

AFYON
KOCATEPE
ÜNİVERSİTESİ

2024 YILI İDARE FAALİYET RAPORU



AFYON KOCATEPE ÜNİVERSİTESİ

2024 YILI İDARE FAALİYET RAPORU

**AFYONKARAHİSAR
ŞUBAT 2025**

Afyon Kocatepe Üniversitesi
2024 Yılı İdare Faaliyet Raporu
Afyon Kocatepe Üniversitesi
Strateji Geliştirme Daire Başkanlığı
Eskişehir Yolu 5. km. Ahmet Necdet Sezer Kampüsü
Rektörlük Binası C Blok Kat:2 AFYONKARAHİSAR
Tel: 0272 218 13 00 Faks: 0272 218 13 33
Web: <http://www.strateji.aku.edu.tr>
e-posta: strateji@aku.edu.tr



ÜST YÖNETİCİ SUNUŞU

5018 sayılı Kamu Mali Yönetimi ve Kontrol Kanunu ile kamu kaynaklarının etkili, ekonomik ve verimli şekilde elde edilmesi ve kullanılması, hesap verilebilirlik ve mali saydamlığın sağlanması hedeflenmektedir. Kanun; stratejik plan, performans programı, idare faaliyet raporu gibi ciddi çalışmalar gerektiren plan, program ve raporların oluşturulmasını gerektirmektedir.

3 Temmuz 1992 tarihli ve 3837 sayılı Kanunla kurulan Afyon Kocatepe Üniversitesi, aktif olarak 13 fakülte, 3 enstitü, 4 yüksekokul, 1 devlet konservatuvarı, 14 meslek yüksekokulu ile eğitim ve öğretim, bilimsel araştırma ve topluma katkı faaliyetlerine devam etmektedir. Ülkemizin seçkin eğitim kurumları arasında üst sıralarda yerini alma yolunda hızla ilerleyen Afyon Kocatepe Üniversitesi, 21. yüzyılın bilimsel ve teknolojik gelişmelerini yakından takip etmenin yanı sıra uluslararası düzeyde kaliteli araştırmaların yapıldığı saygın ve köklü bir kuruluştur. Evrensel ve ulusal ölçekte bilgi üreten bilimsel gelişmeler ışığında hareket eden yenilikçi, kaliteye önem veren ve akılcı adımlarla ilerleyen Afyon Kocatepe Üniversitesi, başarıyla geçirdiği ve geçireceği her zamanı önemsemekte ve mevcut kaynaklarla en iyiye ulaşma hedefi içindedir. Üniversitemizin kalite süreçlerindeki emekleri 2024 yılında Yükseköğretim Kalite Kurulu tarafından 5 yıllık tam akreditasyon belgesi verilmesi ile karşılığını bulmuştur.

Afyon Kocatepe Üniversitesi, 2024 Yılı İdare Faaliyet Raporunda, üniversitemizin misyonu, vizyonu, temel değerleri, politika ve öncelikleri çerçevesinde 2024 yılı verileri doğrultusunda; fiziksel kaynaklara, teknolojik kaynaklara, insan kaynaklarına, mali bilgilere, sunulan hizmetlere, amaç ve hedeflere, faaliyetler ile performansa ilişkin bilgilere ve bunların değerlendirilmesine, kurumun güçlü ve iyileştirmeye açık yönlerinin analizi ile gelişimine ilişkin bilgilere yer verilmiştir.

Raporun hazırlanmasında emeği geçen tüm paydaşlara teşekkür eder, raporun üniversitemizin gelişimine katkı sağlayacağı kanaatiyle 2024 Yılı İdare Faaliyet Raporunu kamuoyunun bilgilerine sunarım.

Prof. Dr. Mehmet KARAKAŞ

Rektör

İÇİNDEKİLER

ÜST YÖNETİCİ SUNUŞU	iv
İÇİNDEKİLER.....	v
TABLO LİSTESİ	vii
GRAFİK LİSTESİ	x
YÖNETİCİ ÖZETİ.....	xi
1. GENEL BİLGİLER.....	1
1.1. MİSYON, VİZYON VE TEMEL DEĞERLER	1
1.2. GÖREV, YETKİ VE SORUMLULUKLAR.....	1
1.3. ÜNİVERSİTEYE İLİŞKİN BİLGİLER	4
1.3.1. Tarihsel Gelişim	4
1.3.2. Örgüt Yapısı	6
1.3.2.1. Rektörlük ve Yönetim Birimleri	7
1.3.3. Fiziksel Yapı	22
1.3.3.1. Taşınmazlar.....	22
1.3.3.2. Taşınırılar	26
1.3.4. Teknoloji ve Bilişim Altyapısı	27
1.3.4.1. Yazılım ve Donanım Kaynakları	30
1.3.4.2. Kütüphane Kaynakları	34
1.3.5. İnsan Kaynakları	35
1.3.5.1. Akademik Personel Analizi	35
1.3.5.2. İdari Personel Analizi	39
1.3.6. Sunulan Hizmetler	45
1.3.6.1. Eğitim Hizmetleri.....	45
1.3.6.2. Değişim Programı Hizmetleri	60
1.3.6.3. Araştırma ve Geliştirme Hizmetleri.....	65
1.3.6.4. Kültür Hizmetleri	70
1.3.6.5. Sosyal Hizmetler	73
1.3.6.6. Genel Kamu Alanındaki Hizmetler	86
1.3.6.6.1. Danışma ve Denetim Hizmetleri.....	86
1.3.6.6.2. Diğer Genel Hizmetler	91
1.3.7. Yönetim ve İç Kontrol Sistemi.....	101
2. AMAÇ VE HEDEFLER.....	103
2.1. TEMEL POLİTİKALAR VE ÖNCELİKLER.....	103
2.2. STRATEJİK PLANDA YER ALAN AMAÇ VE HEDEFLER.....	111
2.3. YÖNETİM BİLGİ SİSTEMİ	112
3. FAALİYETLERE İLİŞKİN BİLGİ VE DEĞERLENDİRMELER	113
3.1. MALİ BİLGİLER	113
3.1.1. Bütçe Uygulama Sonuçları.....	113
3.1.2. Temel Mali Tablolara İlişkin Açıklamalar	120
3.1.3. Mali Denetim Sonuçları.....	145
3.1.3.1. İç Denetim.....	145
3.1.3.2. Dış Denetim	146
3.2. PERFORMANS BİLGİLERİ.....	146
3.2.1. Program, Alt Program, Faaliyet Bilgileri	146
3.2.2. Performans Sonuçlarının Değerlendirilmesi	149

3.2.2.1. Alt Program Hedef ve Göstergeleriyle İlgili Gerçekleşme Sonuçları ve Değerlendirmeler	149
3.2.2.2. Performans Denetim Sonuçları	159
3.2.3. Stratejik Plan Değerlendirme Tabloları	160
3.2.4. Performans Bilgi Sisteminin Değerlendirilmesi.....	191
3.2.5. Diğer Hususlar	193
4. KURUMSAL KABİLİYET VE KAPASİTENİN DEĞERLENDİRİLMESİ	194
4.1. GÜÇLÜ YÖNLER.....	194
4.2. İYİLEŞTİRMEYE AÇIK YÖNLER	195
4.3. DEĞERLENDİRME.....	196
5. ÖNERİ VE TEDBİRLER.....	196
EK-1: Üst Yöneticinin İç Kontrol Güvence Beyanı	198
EK-2: Mali Hizmetler Birim Yöneticisinin Beyanı.....	199

TABLO LİSTESİ

Tablo 1: Taşınmazların Yerleşkeler ve Mülkiyet Durumu İtibarı ile Dağılımı.....	22
Tablo 2: Kapalı Alanların Mülkiyet Durumu	22
Tablo 3: Üniversite Kapalı Alanlarının Yerleşke ve Hizmet Alanlarına Göre Dağılımı	23
Tablo 4: Eğitim ve Araştırma Alanlarının Kapasitelerine Göre Dağılımı	23
Tablo 5: Konferans ve Toplantı Salonları.....	23
Tablo 6: Hayvan Hastanesi Sağlık Hizmet Alanları	24
Tablo 7: Kütüphane Hizmet Alanları	24
Tablo 8: Akademik ve İdari Personel Hizmet Alanlarının Dağılımı.....	25
Tablo 9: Diğer Hizmet Alanları.....	25
Tablo 10: Yıllar İtibarıyla Enerji Kimlik Belgesi Olan ve Enerji Etüdü Yapılmış Bina Sayıları	25
Tablo 11: Engelli Dostu Bina Sayısı	25
Tablo 12: Yıllar İtibarıyla Taşınır Malzeme Sayıları.....	26
Tablo 13: Yıllar İtibarıyla Taşınırın Etkin Kullanım Oranı	26
Tablo 14: Yıllar İtibarıyla Kurum Taşıt Sayıları	26
Tablo 15: İnternet Bağlantı Hızı Bilgileri.....	27
Tablo 16: Fiziksel Sistem Sayıları.....	27
Tablo 17: Sunucular Üzerinde Bulunan Sistemler.....	27
Tablo 18: Felaket Kurtarma Merkezi Bilgileri	27
Tablo 19: Dış Kampüs Sunucu Bilgileri.....	28
Tablo 20: Kamera Sayıları.....	28
Tablo 21: Telefon Türleri	28
Tablo 22: Bilgi ve İletişim Güvenliği Rehberine Uyum Oranı	29
Tablo 23: Yıllar İtibarıyla Kablosuz Erişim Noktası Sayısı	29
Tablo 24: Yıllar İtibarıyla Aktif Yedekliliği Sağlanan Fiziksel Sistem Sayısı	29
Tablo 25: Yıllar İtibarıyla Veri Depolama Kapasitesi (TB)	29
Tablo 26: Üniversite Tarafından Geliştirilen Yazılımlara İlişkin Bilgiler	30
Tablo 27: Üniversitemiz Tarafından Satın Alınan/Kiralanan Yazılımlar	31
Tablo 28: Üniversitemiz Tarafından Ücretsiz Kullanılan Programlar	32
Tablo 29: Yıllar İtibarıyla Teknolojik Kaynaklar Sayıları.....	33
Tablo 30: Yıllar İtibarıyla Kütüphane Bilgi Kaynakları.....	34
Tablo 31: Yıllar İtibarıyla Açık Akademik Arşiv Sistemindeki Yayınların Türlerine Göre Dağılımı.....	34
Tablo 32: Yıllar İtibarıyla Engelsiz Kütüphane Bilgi Kaynakları	35
Tablo 33: Akademik Personelin Unvanları İtibarıyla Yıllara Göre Dağılımı	35
Tablo 34: Akademik Personelin Temel Eğitim Alanlarına Göre Dağılımı	36
Tablo 35: Akademik Personelin Kadro Yerlerine Göre Dağılımı.....	36
Tablo 36: Ders Veren Öğretim Elemanlarının Eğitim Birimleri İtibarıyla Dağılımı	36
Tablo 37: Yıllar İtibarıyla Ders Veren Öğretim Elemanı Başına Düşen Öğrenci Sayısı	37
Tablo 38: Diğer Kurumlardan Görevlendirilen Akademik Personel Bilgileri	37
Tablo 39: Diğer Kurumlara Görevlendirilen Akademik Personel Bilgileri	37
Tablo 40: Uluslararası Akademik Personel Bilgileri.....	38
Tablo 41: Akademik Personelin Yaşlara Göre Dağılımı	38
Tablo 42: Akademik Personelin Cinsiyete Göre Dağılımı	38
Tablo 43: Akademik Personelin Kıdem/Hizmet Sürelerine Göre Dağılımı.....	38
Tablo 44: Yıl İçinde Gerçekleşen Eğiticilerin Eğitimi Bilgileri	39
Tablo 45: Yıllar İtibarıyla Eğiticilerin Eğitimi Programına Katılan Akademik Personel Sayıları.....	39
Tablo 46: Akademik Personel Memnuniyet Düzeyi.....	39
Tablo 47: Yıllar İtibarıyla İdari Personel Sayılarının Hizmet Sınıfları İtibarıyla Dağılımı	39
Tablo 48: İdari Personelin Görev Yaptıkları Birimlere Göre Dağılımı	40
Tablo 49: İdari Personelin Yıllar İtibarıyla Kadro Unvanlarına Göre Dağılımı	41
Tablo 50: Diğer Kurumlardan Görevlendirilen İdari Personel Bilgileri	42
Tablo 51: Diğer Kurumlara Görevlendirilen İdari Personel Bilgileri	42
Tablo 52: İdari Personelin Eğitim Düzeyi	43
Tablo 53: İdari Personelin Katıldığı Hizmet İçi Eğitimler.....	43
Tablo 54: İdari Personelin Yaş Grupları İtibarıyla Dağılımı	43
Tablo 55: İdari Personelin Hizmet Süreleri İtibarıyla Dağılımı.....	44
Tablo 56: İdari Personelin Cinsiyete Göre Dağılımı	44
Tablo 57: İdari Personel Memnuniyet Düzeyi (%).....	44
Tablo 58: Program Sayıları	45
Tablo 59: Akredite Program Sayıları.....	45
Tablo 60: Kalite Süreçleri Kapsamında Yürütülen Değerlendirme Çalışmaları	46

Tablo 61: Yıllar İtibarıyla Yabancı Dil Hazırlık Eğitimi Alan Öğrenci Sayıları	47
Tablo 62: Yıllar İtibarıyla Kontenjanların Doluluk Oranı	48
Tablo 63: Kayıt Yaptıran Öğrencilerin Başarı Sıralamaları	49
Tablo 64: Geçiş Yapan Öğrenci Sayıları	49
Tablo 65: Yıllar İtibarıyla Öğrenci Sayıları	49
Tablo 66: Öğrencilerin Kampüslere Göre Dağılımı	50
Tablo 67: Yaz Okulunda Öğrenim Gören Öğrenci Sayıları	51
Tablo 68: Formasyon Eğitimi Sertifika Programı Öğrenci Sayıları	51
Tablo 69: Öğrencilerin Temel Alanlara Göre Dağılımı	51
Tablo 70: Yıllar İtibarıyla Çift Anadal ve Yan Dal Programına Katılan Öğrenci Sayıları	52
Tablo 71: Çift Anadal ve Yan Dal Programından Mezun Olan Öğrenci Sayıları	52
Tablo 72: Girişimcilik, Teknoloji Yönetimi ve İnovasyon Yönetimiyle İlgili Açılan Ders Sayısı	52
Tablo 73: Birimler İtibarı ile Öğrenim Türlerine Göre Öğrenci Sayıları	53
Tablo 74: Öğrencilerin İllere Göre Dağılımı	54
Tablo 75: Yıllar İtibarıyla Uluslararası Öğrenci Sayıları	55
Tablo 76: Uluslararası Öğrencilerin Ülkere Göre Dağılımı	56
Tablo 77: Staj Yapan Öğrenci Bilgileri	56
Tablo 78: Yıllar İtibarıyla Mezun Durumuna Gelen ve Mezun Olan Öğrenci Sayıları	57
Tablo 79: Yıllar İtibarıyla Mezun Bilgi Sistemine Kaydedilen Öğrenci Bilgileri	58
Tablo 80: Yıllık Ders Saati Sayıları	59
Tablo 81: Öğrenci Memnuniyet Düzeyi	59
Tablo 82: Eğitsel Performans Ölçeği Sonuçları	59
Tablo 83: Basılan ve Kontrolü Yapılan Belge Sayıları	60
Tablo 84: Yıllar İtibarıyla Değişim Programı Harcamaları (€)	60
Tablo 85: Yıllar İtibarıyla Erasmus Değişim Programı Kapsamında Gelen-Giden Öğrenci Sayıları	61
Tablo 86: Erasmus Değişim Programı Kapsamında Gelen Öğrenci Bilgileri	61
Tablo 87: Erasmus Değişim Programı Kapsamında Giden Öğrenci Bilgileri	61
Tablo 88: Erasmus Değişim Programı Staj Hareketliliği Kapsamında Gelen Öğrenci Bilgileri	62
Tablo 89: Yıllar İtibarıyla Giden Personel Sayıları	63
Tablo 90: Erasmus+ Değişim Programı Personel Hareketliliği Kapsamında Giden Personel Bilgileri	63
Tablo 91: Yıllar İtibarıyla Değişim Programları Kapsamında Gelen Personel Sayıları	64
Tablo 92: Erasmus+ Değişim Programı Personel Hareketliliği Kapsamında Gelen Personel Bilgileri	65
Tablo 93: BAP Tarafından Desteklenen Projelerin Türleri İtibarıyla Yıllara Göre Dağılımı	65
Tablo 94: Bilimsel Proje Bilgileri	66
Tablo 95: Yıllar İtibarıyla Tamamlanan Bilimsel Proje Sayıları ve Proje Harcama Tutarları	66
Tablo 96: Üniversite Mali Kaynaklarıyla Tamamlanan Projelerin Eğitim Birimlerine Göre Dağılımı	66
Tablo 97: Üniversite Tarafından Desteklenen Projeler İçin Dönem İçinde Yapılan Harcamanın Eğitim birimlerine Göre Dağılımı	67
Tablo 98: Üniversite Dışı Ulusal Kurum ve Kişilerden Sağlanan Mali Kaynaklarla Tamamlanan Proje Sayısı	67
Tablo 99: Üniversite Dışı Kurum ve Kişilerce Desteklenen Projeler İçin Dönem İçinde Yapılan Harcamanın Birimlere Göre Dağılımı	67
Tablo 100: Lisansüstü Tezlerden Üretilen Yayın Sayısı	68
Tablo 101: Akademik Personelin Uluslararası Yayın ve Atıf Sayıları (Web of Science)	68
Tablo 102: Öğretim Elemanları ve Öğrencilerimizin Teknoparklardaki Şirket Bilgileri	68
Tablo 103: Yıl İçinde Tescil Başvurusu Yapılan Buluş Bilgileri	70
Tablo 104: Tescil Edilen Buluş Bilgileri	70
Tablo 105: Merkez Kütüphane İstatistik Bilgileri	72
Tablo 106: Yıllar İtibarıyla Diğer Kütüphane İstatistikleri	72
Tablo 107: Yıllar İtibarıyla Kütüphaneye Üye Olan Üniversite Dışı Paydaş Sayıları	73
Tablo 108: Spor Tesislerinde Gerçekleştirilen Faaliyetler	75
Tablo 109: Spor Oyunları Müsabaka Sonuçları	76
Tablo 110: Öğrencilerin/Takımların Turnuvalarda/Sanatsal-Kültürel Yarışmalarda Kazandıkları Ödüller/Dereceler	76
Tablo 111: Birim Etkinlik Bilgileri	76
Tablo 112: Üniversiteyi Tanıtıcı Ziyaret Bilgileri	78
Tablo 113: Kapsamlarına Göre Faaliyet Sayıları	83
Tablo 114: Burs Hizmetlerinden Yararlanan Öğrenci Sayıları	83
Tablo 115: Yemek Hizmeti, Barınma Hizmeti, Psikolojik Danışmanlık Hizmeti ve Kısmi Zamanlı Çalışan Öğrenci Sayıları	83
Tablo 116: Yıllar İtibarıyla Öğrenci Kulüp ve Topluluklarının Yürüttüğü Faaliyet Bilgileri	84
Tablo 117: Sürekli Eğitim Merkezi Tarafından Verilen Eğitim Bilgileri	85
Tablo 118: Yıllar İtibarıyla Sürekli Eğitim Uygulama ve Araştırma Merkezi Tarafından Verilen Eğitim ve Katılım Belgesi/Sertifika Sayıları	86

Afyon Kocatepe Üniversitesi 2024 Yılı İdare Faaliyet Raporu

Tablo 119: Yıllar İtibarıyla Ön Mali Kontrolü Gerçekleşen İhale Sayıları.....	86
Tablo 120: Yıllar İtibarıyla Ön Mali Kontrolü Yapılan Personel Sözleşme Sayıları.....	86
Tablo 121: Yıllar İtibarıyla Verilen Görüş Sayıları.....	87
Tablo 122: Yıllar İtibarıyla Muhasebe Verileri.....	90
Tablo 123: Davalara İlişkin Sayısal Veriler.....	90
Tablo 124: Yıllar İtibarıyla İncelemelere İlişkin Sayısal Veriler.....	91
Tablo 125: Yıllar İtibarıyla Soruşturmalara İlişkin Sayısal Veriler.....	91
Tablo 126: Yıllar İtibarıyla Bilimsel Araştırma ve Yayın Etiği Kurulları Karar Sayıları.....	91
Tablo 127: Üniversitemizle İlgili Yerel, Bölgesel ve Ulusal Basında Çıkan Haber Sayıları.....	91
Tablo 128: Yıllar İtibarıyla Basında Çıkan Haberlerin Yayın Türlerine Göre Dağılımı.....	92
Tablo 129: Yıllar İtibarıyla Bilgi Edinme Birimine Yapılan Başvuru Sayıları.....	92
Tablo 130: Giderilen Teknik Arızalar.....	92
Tablo 131: Üniversitemiz Yerel Ağına İlave Edilen Anahtarlı Cihazları.....	92
Tablo 132: Yıllar İtibarıyla Yapı İşleri ve Teknik Daire Başkanlığı Tarafından Giderilen Arızalar.....	93
Tablo 133: Yıllar İtibarıyla Yapı İşleri ve Teknik Daire Başkanlığı Tarafından Yürütülen Diğer Çeşitli Faaliyetler.....	93
Tablo 134: İhale Bilgileri.....	93
Tablo 135: Güvenlik Bilgileri.....	95
Tablo 136: İkili Protokol ve Sözleşmeler.....	95
Tablo 137: Temel Politikalar ve Öncelikler.....	103
Tablo 138: Faaliyetler Düzeyinde 2024 Yılı Ödenek ve Harcama Verileri.....	113
Tablo 139: Ekonomik Sınıflandırma Düzeyinde 2024 Yılı Ödenek ve Harcama Verileri.....	114
Tablo 140: 2024 Yılı Bütçesi Ekonomik Sınıflandırma Düzeyinde Gelir Gerçekleşme Verileri.....	115
Tablo 141: Birim Düzeyinde 2024 Yılı Ödenek ve Harcama Verileri.....	116
Tablo 142: Yıllar İtibarıyla Bütçe İşlem Sayıları ve Tutarları.....	116
Tablo 143: Yıllar İtibarıyla Bütçe Gelir ve Giderleri.....	117
Tablo 144: Bütçe Harcamalarının Finansal Dağılımı.....	117
Tablo 145: Bütçe Giderlerinin Program ve Ekonomik Açından Uygulama Sonuçları.....	118
Tablo 146: Bütçe Gelirleri Uygulama Sonuçları.....	118
Tablo 147: Yıllar İtibarıyla Birimlerin Döner Sermaye Gelir ve Giderleri.....	119
Tablo 148: Yıllar İtibarıyla Döner Sermaye İşletmesi Bütçe Giderleri Uygulama Sonuçları.....	119
Tablo 149: Yıllar İtibarıyla Döner Sermaye Gelirlerinin Gelir Türlerine Göre Dağılımı (TL).....	120
Tablo 150: Yıllar İtibarıyla Öğrenci Başına Düşen Cari Hizmet Maliyetleri.....	120
Tablo 151: Öz Kaynak Değişim Tablosu.....	120
Tablo 152: 2024 Yılı Bütçelenen ve Gerçekleşen Tutarların Karşılaştırma Tablosu.....	121
Tablo 153: 2024 Yılı Geçici Mizan.....	121
Tablo 154: Faaliyet Sonuçları Tablosu.....	135
Tablo 155: 2024 Yılı Mali Bilanço.....	141
Tablo 156: Bilanço Dipnotları.....	144
Tablo 157: Yıllar İtibarıyla Bilanço Analizi.....	144
Tablo 158: İç Denetim Bilgileri.....	145
Tablo 159: İç Denetim ve Bulgu Konuları.....	145
Tablo 160: Dış Denetim Bilgileri.....	146
Tablo 161: 2024 Yılı Performans Programında Yer Alan Program, Alt Program ve Faaliyet Açıklamaları.....	146
Tablo 162: Araştırma Altyapıları Alt Programı Gerçekleşme Sonuçları ve Değerlendirmeler.....	150
Tablo 163: Yükseköğretimde Bilimsel Araştırma ve Geliştirme Alt Programı Gerçekleşme Sonuçları ve Değerlendirmeler.....	150
Tablo 164: Yükseköğretim Kurumları Sürekli Eğitim Faaliyetleri Alt Programı Gerçekleşme Sonuçları ve Değerlendirmeler.....	152
Tablo 165: Öğretim Elemanlarına Sağlanan Burs ve Destekler Alt Programı Gerçekleşme Sonuçları ve Değerlendirmeler.....	153
Tablo 166: Ön Lisans Eğitimi, Lisans Eğitimi ve Lisansüstü Eğitim Gerçekleşme Sonuçları ve Değerlendirmeler.....	154
Tablo 167: Yükseköğretimde Öğrenci Yaşamı Gerçekleşme Sonuçları ve Değerlendirmeler.....	156
Tablo 168: Performans Göstergesi Sonuçları Formu.....	158
Tablo 169: Programların Niteliğini Sürekli İyileştirmek Hedefi Gerçekleşme Sonuçları (H.1.1.).....	160
Tablo 170: Akademik Personelin Eğitici-Öğretici Niteliklerini Geliştirmek Hedefi Gerçekleşme Sonuçları (H.1.2.).....	162
Tablo 171: Üniversitenin Uluslararası Tanınırlığını Artırmak Hedefi Gerçekleşme Sonuçları (H.1.3.).....	163
Tablo 172: Mesleki Yeterlilik Sahibi ve Gelişime Açık Mezunlar Yetiştirmek Hedefi Gerçekleşme Sonuçları (H.1.4.).....	165
Tablo 173: Araştırmacı İnsan Kaynağının Yenilikçi ve Nitelikli Araştırma Yapabilme Kapasitesini Artırmak Hedefi Gerçekleşme Sonuçları (H.2.1.).....	167
Tablo 174: Bölgenin Öncelikli Alanlarına Yönelik Projeleri Desteklemek Hedefi Gerçekleşme Sonuçları (H.2.2.).....	169
Tablo 175: Paydaşları Girişimciliğe ve İnovasyona Özendirme ve Desteklemek Hedefi Gerçekleşme Sonuçları (H.2.3.).....	171
Tablo 176: Lisansüstü Programların Nitelik ve Niceliklerinin Artırılması Hedefi Gerçekleşme Sonuçları (H.2.4.).....	173
Tablo 177: Dış Paydaşlarla İş Birliğini Artırmak Hedefi Gerçekleşme Sonuçları (H.3.1.).....	175

Tablo 178: Mezunlarla İlişkileri Güçlendirmek Hedefi Gerçekleşme Sonuçları (H.3.2.).....	177
Tablo 179: Paydaşların Memnuniyetini Sağlamak Hedefi Gerçekleşme Sonuçları (H.3.3.)	178
Tablo 180: Paydaşlara Sunulan Hizmetleri Artırmak Hedefi Gerçekleşme Sonuçları (H.3.4.)	180
Tablo 181: Yönetim Yapısını Güçlendirmek Hedefi Gerçekleşme Sonuçları (H.4.1.).....	182
Tablo 182: İnsan Kaynaklarını Güçlendirmek Hedefi Gerçekleşme Sonuçları (H.4.2.).....	183
Tablo 183: Mali Kaynakları Güçlendirmek Hedefi Gerçekleşme Sonuçları (H.4.3.).....	184
Tablo 184: Fiziki Kaynakları Güçlendirmek Hedefi Gerçekleşme Sonuçları (H.4.4.)	186
Tablo 185: Teknoloji ve Bilişim Altyapısını Güçlendirmek Hedefi Gerçekleşme Sonuçları (H.4.5.).....	188
Tablo 186: Yatırım Projeleri Ödenek ve Gerçekleşme Oranları.....	193

GRAFİK LİSTESİ

Grafik 1: Akademik Personelin Unvanlara Göre Dağılımı	35
Grafik 2: İdari Personelin Hizmet Sınıflarına Göre Dağılımı.....	40
Grafik 3: Öğrencilerin Eğitim Düzeylerine Göre Dağılımı	54
Grafik 4: Öğrencilerin Bölgelere Göre Dağılımı.....	55
Grafik 5: 2024-2028 Stratejik Planı 2024 Yılı Gerçekleşme Sonuçları	190

YÖNETİCİ ÖZETİ

Afyon Kocatepe Üniversitesi 2024 Yılı İdare Faaliyet Raporu, harcama birimlerinin ve diğer birimlerin hazırlamış oldukları birim faaliyet raporlarının Strateji Geliştirme Daire Başkanlığı tarafından konsolide edilmesi ve başkanlığını yürütmüş olduğum Strateji Geliştirme Kurulunun görüşleri doğrultusunda hazırlanmıştır.

Raporda yer alan bilgiler, üniversitemizin mevcut durumu ile 01.01.2024-31.12.2024 tarihleri arasında üniversitemizde yürütülen faaliyetleri kapsamaktadır. 2024 Yılı İdare Faaliyet Raporu, 2024-2028 Stratejik Planı kapsamında hazırlanan ilk faaliyet raporudur. Rapor, mali saydamlık ve hesap verme sorumluluğunu temin eden, içerisinde yer alan bilgilerin doğru, güvenilir, ön yargısız, tarafsız ve yıllar itibarıyla tutarlı olmasını sağlayan, ilgili tarafların ve kamuoyunun bilgi sahibi olmasını sağlamak üzere açık, anlaşılır ve sade bir dile sahip bir şekilde hazırlanmıştır.

Raporun “Genel Bilgiler” başlığı altında; üniversitemizin misyon, vizyon ve temel değerleri, görev, yetki ve sorumlulukları, tarihsel gelişimi, örgüt yapısı, rektörlük ve yönetim birimleri, fiziksel yapısı, teknoloji ve bilişim altyapısı, insan kaynakları, başta eğitim olmak üzere sunulan diğer hizmetler ile yönetim ve iç kontrol sistemi ile ilgili bilgilere yer verilmiştir.

Raporun “Amaç ve Hedefler” başlığı altında; üniversitemizin belirlenmiş olan amaç ve hedefleri ile stratejilerine, benimsenmiş olan temel politika ve önceliklerine ve kullanılan bilgi yönetim sistemi hakkında bilgilere yer verilmiştir.

Raporun “Faaliyetlere İlişkin Bilgi ve Değerlendirmeler” başlığı altında; bütçe uygulama sonuçları, temel mali tablolara ilişkin açıklamalar ile mali denetim sonuçlarını içeren mali bilgilere, program, alt program, faaliyet bilgileri ile performans sonuçlarının değerlendirilmesini içeren performans bilgilerine, stratejik planın değerlendirilmesine ve performans bilgi sisteminin değerlendirilmesine ilişkin bilgilere yer verilmiştir.

Raporun “Kurumsal Kabiliyet ve Kapasitesinin Değerlendirilmesi” başlığı altında; üniversitemizin güçlü ve iyileştirmeye açık yönleri ile değerlendirmelere ve öneri ve tedbirlere yer verilmiştir.

Prof. Dr. Mehmet KARAKAŞ

Rektör

1. GENEL BİLGİLER

1.1. MİSYON, VİZYON VE TEMEL DEĞERLER

Üniversitenin 2024-2028 dönemini kapsayan üçüncü stratejik planında yer alan misyon, vizyon ve temel değerlerine aşağıda yer verilmiştir:

Misyon: Evrensel düzeyde bilimsel bilgi üretmek, mesleki açıdan çağdaşlarına öncülük edebilen nitelikli bireyler yetiştirmek, bölgesel ve ulusal kalkınmaya katkı sağlamaktır.

Vizyon: Bilimsel araştırma ve eğitim faaliyetlerinde kaliteyi sürekli artırarak bölgesel kalkınmaya katkı sunan, yenilikçi projelerle ulusal düzeyde girişimci üniversiteler arasında yer alan uluslararası bir üniversite haline gelmektir.

Temel Değerler:

- Evrensellik
- Adelet
- Aidiyet
- Emek
- Katılımcılık ve Şeffaflık
- Kalite Odaklık
- Öğrenci Merkezlilik
- Yenilikçilik
- Topulmsal Duyarlılık

1.2. GÖREV, YETKİ VE SORUMLULUKLAR

Anayasal bir kurum olan üniversitelerin yetki, görev ve sorumluluklarının kanunla düzenleneceği Türkiye Cumhuriyeti Anayasası'nın "*Yükseköğretim Kurumları başlıklı 130. maddesinde; Yükseköğretim kurumlarının kuruluş ve organları ile işleyişleri ve bunların seçimleri, görev, yetki ve sorumlulukları üniversiteler üzerinde Devletin gözetim ve denetim hakkını kullanma usulleri(...) kanunla düzenlenir.*" şeklinde belirtilmiştir.

Türkiye Cumhuriyeti Anayasasının 130. maddesinin hükmü çerçevesinde düzenlenen ve yürürlükte bulunan 2547 sayılı Yükseköğretim Kanunu'nun 12. maddesinde üniversitelerin görevleri şu şekilde sayılmıştır:

➤ Çağdaş uygarlık ve eğitim-öğretim esaslarına dayanan bir düzen içinde, toplumun ihtiyaçları ve kalkınma planları ilke ve hedeflerine uygun ve ortaöğretime dayalı çeşitli düzeylerde eğitim-öğretim, bilimsel araştırma, yayım ve danışmanlık yapmak,

➤ Kendi ihtisas gücü ve maddi kaynaklarını rasyonel, verimli ve ekonomik şekilde kullanarak, milli eğitim politikası ve kalkınma planları ilke ve hedefleri ile Yükseköğretim Kurulu tarafından yapılan plan ve programlar doğrultusunda, ülkenin ihtiyacı olan dallarda ve sayıda insan gücü yetiştirmek,

➤ Türk toplumunun yaşam düzeyini yükseltici ve kamuoyunu aydınlatıcı bilim verilerini söz, yazı ve diğer araçlarla yaymak,

➤ Örgün, yaygın, sürekli ve açık eğitim yoluyla toplumun özellikle sanayileşme ve tarımda modernleşme alanlarında eğitilmesini sağlamak,

➤ Ülkenin bilimsel, kültürel, sosyal ve ekonomik yönlerden ilerlemesini ve gelişmesini ilgilendiren sorunlarını, diğer kuruluşlarla işbirliği yaparak, kamu kuruluşlarına önerilerde bulunmak suretiyle öğretim ve araştırma konusu yapmak, sonuçlarını toplumun yararına sunmak ve kamu kuruluşlarınca istenecek inceleme ve araştırmaları sonuçlandırarak düşüncelerini ve önerilerini bildirmek,

➤ Eğitim-öğretim ve seferberliği içinde, örgün, yaygın, sürekli ve açık eğitim hizmetini üstlenen kurumlara katkıda bulunacak önlemleri almak,

➤ Yörelereindeki tarım ve sanayinin gelişmesine ve ihtiyaçlarına uygun meslek elemanlarının yetişmesine ve bilgilerinin gelişmesine katkıda bulunmak, sanayi, tarım ve sağlık hizmetleri ile diğer hizmetlerde modernleşmeyi, üretimde artışı sağlayacak çalışma ve programlar yapmak, uygulamak ve yapılanlara katılmak, bununla ilgili kurumlarla işbirliği yapmak ve çevre sorunlarına çözüm getirici önerilerde bulunmak,

➤ Eğitim teknolojisini üretmek, geliştirmek, kullanmak, yaygınlaştırmak,

➤ Yükseköğretimin uygulamalı yapılmasına ait eğitim-öğretim esaslarını geliştirmek, döner sermaye işletmelerini kurmak, verimli çalıştırmak ve bu faaliyetlerin geliştirilmesine ilişkin gerekli düzenlemeleri yapmak.

2547 sayılı Yükseköğretim Kanunu uyarınca üniversitelerin ana yönetim organları; Rektör, Üniversite Senatosu ve Üniversite Yönetim Kurulu olarak belirlenmiştir.

Rektör, üniversite tüzel kişiliğini temsil etmektedir. Rektör, çalışmalarında kendisine yardım etmek üzere, üniversitenin aylıklı profesörleri arasından üç kişiyi kendi rektörlük görev süresiyle sınırlı olmak kaydıyla rektör yardımcısı olarak seçmiştir. Rektörün görev, yetki ve sorumlulukları şu şekilde sayılmıştır:

➤ Üniversite kurullarına başkanlık etmek, yükseköğretim üst kuruluşlarının kararlarını uygulamak, üniversite kurullarının önerilerini inceleyerek karara bağlamak ve üniversiteye bağlı kuruluşlar arasında düzenli çalışmayı sağlamak,

➤ Her eğitim-öğretim yılı sonunda ve gerektiğinde üniversitenin eğitim öğretim, bilimsel araştırma ve yayım faaliyetleri hakkında Üniversitelerarası Kurula bilgi vermek,

➤ Üniversitenin yatırım programlarını, bütçesini ve kadro ihtiyaçlarını, bağlı birimlerinin ve Üniversite Yönetim Kurulu ile Üniversite Senatosunun görüş ve önerilerini aldıktan sonra hazırlamak ve Yükseköğretim Kuruluna sunmak,

➤ Gerekli gördüğü hallerde üniversiteyi oluşturan kuruluş ve birimlerde görevli öğretim elemanlarının ve diğer personelin görev yerlerini değiştirmek veya bunlara yeni görevler vermek,

➤ Üniversitenin birimleri ve her düzeydeki personeli üzerinde genel gözetim ve denetim görevini yapmak,

➤ 2547 sayılı Kanun ile kendisine verilen diğer görevleri yapmak.

Rektör, üniversitenin ve bağlı birimlerinin öğretim kapasitesinin rasyonel bir şekilde kullanılmasında ve geliştirilmesinde, öğrencilere gerekli sosyal hizmetlerin sağlanmasında, gerektiği zaman güvenlik önlemlerinin alınmasında, eğitim-öğretim, bilimsel araştırma ve yayım faaliyetlerinin devlet kalkınma planı, ilke ve hedefleri doğrultusunda planlanıp yürütülmesinde, bilimsel ve idari gözetim ve denetimin yapılmasında ve bu görevlerin alt birimlere aktarılmasında, takip ve kontrol edilmesinde ve sonuçlarının alınmasında birinci derecede yetkili ve sorumludur.

Senato, rektörün başkanlığında, rektör yardımcıları, dekanlar ve her fakülteden fakülte kurullarınca üç yıl için seçilecek birer öğretim üyesi ile rektörlüğe bağlı enstitü ve yüksekokul müdürlerinden teşekkül eder. Senato, her eğitim-öğretim yılı başında ve sonunda olmak üzere yılda en az iki defa toplanır. Rektör gerekli gördüğü hallerde senatoyu toplantıya çağırır.

Senato, üniversitenin akademik organı olup aşağıdaki görevleri yapar:

➤ Üniversitenin eğitim-öğretim, bilimsel araştırma ve yayım faaliyetlerinin esasları hakkında karar almak,

➤ Üniversitenin bütününe ilgilendiren kanun ve yönetmelik taslaklarını hazırlamak veya görüş bildirmek,

➤ Rektörün onayından sonra Resmi Gazete'de yayımlanarak yürürlüğe girecek olan üniversite veya üniversitenin birimleri ile ilgili yönetmelikleri hazırlamak,

➤ Üniversitenin yıllık eğitim-öğretim programını ve takvimini inceleyerek karara bağlamak,

➤ Bir sınava bağlı olmayan fahri akademik unvanlar vermek ve fakülte kurullarının bu konudaki önerilerini karara bağlamak,

- Fakülte kurulları ile rektörlüğe bağlı enstitü ve yüksekokul kurullarının kararlarına yapılacak itirazları inceleyerek karara bağlamak,
- Üniversite yönetim kuruluna üye seçmek,
- 2547 sayılı Kanun ile kendisine verilen diğer görevleri yapmak.

Üniversite Yönetim Kurulu; rektörün başkanlığında dekanlardan, üniversiteye bağlı değişik öğretim birim ve alanlarını temsil edecek şekilde senatoca dört yıl için seçilecek üç profesörden oluşur. Rektör gerektiğinde yönetim kurulunu toplantıya çağırır. Rektör yardımcıları oy hakkı olmaksızın yönetim kurulu toplantılarına katılabilirler.

Üniversite Yönetim Kurulu, idari faaliyetlerde rektöre yardımcı bir organ olup aşağıdaki görevleri yapar:

- Yükseköğretim üst kuruluşları ile senato kararlarının uygulanmasında, belirlenen plan ve programlar doğrultusunda rektöre yardım etmek,
- Faaliyet plan ve programlarının uygulanmasını sağlamak; üniversiteye bağlı birimlerin önerilerini dikkate alarak yatırım programını, bütçe tasarısı taslağını incelemek ve kendi önerileri ile birlikte rektörlüğe sunmak,
- Üniversite yönetimi ile ilgili rektörün getireceği konularda karar almak,
- Fakülte, enstitü ve yüksekokul yönetim kurullarının kararlarına yapılacak itirazları inceleyerek kesin karara bağlamak,
- 2547 sayılı Kanun ile kendisine verilen diğer görevleri yapmak.

1.3. ÜNİVERSİTEYE İLİŞKİN BİLGİLER

1.3.1. Tarihsel Gelişim

Üniversitenin tarihi, Eskişehir İktisadi ve Ticari İlimler Akademisine bağlı olarak kurulan Afyon Maliye Muhasebe Yüksekokulunun açıldığı 1974 yılına dayanmaktadır. Afyon Maliye Muhasebe Yüksekokulu, 1987 yılında Afyon İktisadi ve İdari Bilimler Fakültesi haline dönüştürülmüştür. Bu fakülte ile birlikte Ege Üniversitesine bağlı Uşak Meslek Yüksekokulu, Anadolu Üniversitesine bağlı Afyon Meslek Yüksekokulu ile Bolvadin Meslek Yüksekokulu, kuruluşu sırasında Afyon Kocatepe Üniversitesine bağlanmıştır. Afyon Kocatepe Üniversitesi, 21 yeni üniversite ile kurulmuş ve 10 Kasım 1992 tarihinde eğitim-öğretim faaliyetlerine başlamıştır. Ayrıca 1992 yılında il merkezinde Atatürk Sağlık Hizmetleri Meslek Yüksekokulu, Fen-Edebiyat Fakültesi, Teknik Eğitim Fakültesi ve Sosyal Bilimler Enstitüsü ile Fen Bilimleri Enstitüsü kurulmuştur. 1993 yılında Dinar, Emirdağ, Sandıklı, Şuhut ilçelerinde, 1994 yılında Çay ve İncehisar ilçelerinde, 1995 yılında Sultandağı ilçesinde meslek yüksekokulları açılmıştır. 1996 yılında il merkezinde Veteriner Fakültesi ve Afyon Sağlık Yüksekokulu, 1998

yılında Tıp Fakültesi, 1999 yılında Devlet Konservatuarı, 2001 yılında Eğitim Fakültesi, Mühendislik Fakültesi, Güzel Sanatlar Fakültesi, Beden Eğitimi ve Spor Yüksekokulu ve Sağlık Bilimleri Enstitüsü, 2004 yılında Yabancı Diller Yüksekokulu kurulmuştur. 2001 yılında kurulan Beden Eğitimi ve Spor Yüksekokulu 2019 yılında Spor Bilimleri Fakültesine, 2005 yılında kurulan Turizm İşletmeciliği ve Otelcilik Yüksekokulu 2013 yılında Turizm Fakültesine, 2010 yılında kurulan Bolvadin Uygulamalı Bilimler Yüksekokulu 2021 yılında Bolvadin Uygulamalı Bilimler Fakültesine dönüştürülmüştür.

Afyon Kocatepe Üniversitesinin Uşak'ta bulunan 4 fakülte, 1 yüksekokul ve 6 meslek yüksekokulu 17 Mart 2006 tarihli Resmi Gazete'de yayımlanarak yürürlüğe giren 5467 sayılı Kanun uyarınca kurulan Uşak Üniversitesi'ne devredilerek Afyon Kocatepe Üniversitesinden ayrılmıştır.

2006 yılında Sinanpaşa ve Bayat ilçelerinde, 2007 yılında Başmakçı ilçesinde meslek yüksekokulları kurulmuş ayrıca Süleyman Demirel Üniversitesi ile yapılan protokol neticesinde Dazkırı Meslek Yüksekokulunun üniversiteye devri gerçekleşmiştir. 2008 yılında Uzaktan Eğitim Meslek Yüksekokulu kurulmuştur. 2009 yılında Teknik Eğitim Fakültesi kapatılarak Teknoloji Fakültesi kurulmuştur. 2009 yılında Bolvadin Uygulamalı Bilimler Yüksekokulu, 2010 yılında Hukuk Fakültesi, 2011 yılında Diş Hekimliği Fakültesi, 2012 yılında Eğitim Bilimleri Enstitüsü, Güzel Sanatlar Enstitüsü, Eczacılık Fakültesi ve İlahiyat Fakültesi, 2014 yılında Havacılık ve Uzay Bilimleri Fakültesi, 2016 yılında Sandıklı Uygulamalı Bilimler Yüksekokulu ve Dinar Uygulamalı Bilimler Yüksekokulu, 2017 yılında ise Şuhut Sağlık Hizmetleri Meslek Yüksekokulu kurulmuştur.

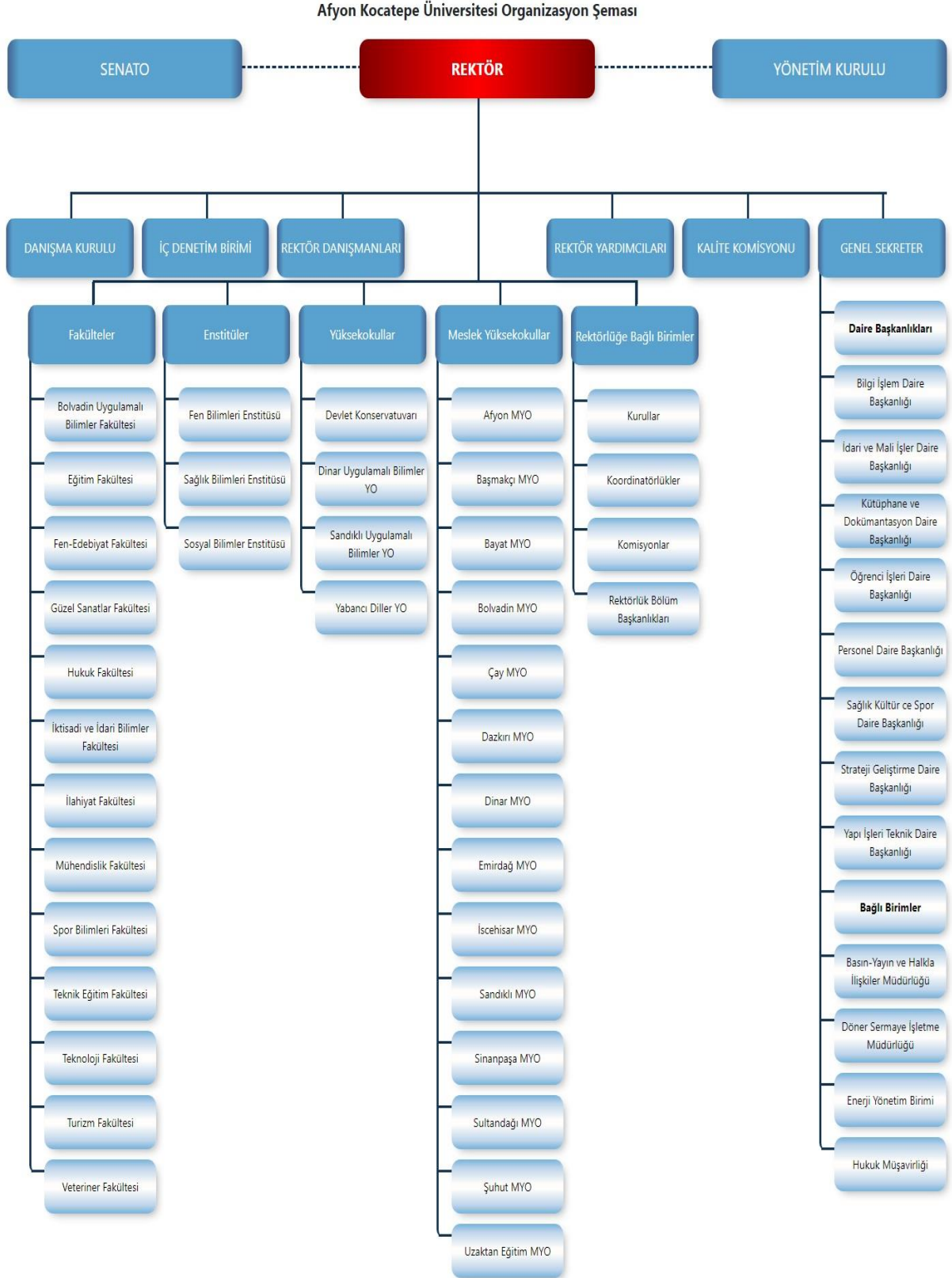
Afyon Kocatepe Üniversitesi'ne bağlı Tıp Fakültesi, Diş Hekimliği Fakültesi, Eczacılık Fakültesi, Afyon Sağlık Yüksekokulu, Atatürk Sağlık Hizmetleri Meslek Yüksekokulu, Şuhut Sağlık Hizmetleri Meslek Yüksekokulu 18.05.2018 tarih ve 30425 sayılı Resmi Gazete'de yayımlanarak yürürlüğe giren 7141 sayılı Kanun ile kurulan Afyonkarahisar Sağlık Bilimleri Üniversitesine devredilmiştir.

15.09.2023 tarih ve 32310 sayılı Resmi Gazete'de İslami İlimler Fakültesi'nin adı Cumhurbaşkanlığı Kararı ile "İlahiyat Fakültesi" olarak değiştirilmiştir.

2023 yıl sonu itibarı ile Afyon Kocatepe Üniversitesi; 3 enstitü, 12'si aktif 13 fakülte, 4 yüksekokul, 1 devlet konservatuarı, 14 meslek yüksekokulu ile eğitim-öğretime, 30 uygulama ve araştırma merkezi ile uygulama ve araştırmalarına devam etmektedir. Afyon Kocatepe Üniversitesi organizasyon şeması Şekil 1'de gösterilmiştir.

1.3.2. Örgüt Yapısı

Şekil 1: Afyon Kocatepe Üniversitesi Organizasyon Şeması



1.3.2.1. Rektörlük ve Yönetim Birimleri

Üniversitelerin örgüt yapıları, ana hatları ile 2547 sayılı Yükseköğretim Kanunu'nda düzenlenmiştir. İlgili kanun ve yönetmeliklere uygun olarak örgütlenmiş olan üniversitenin organizasyon yapısı aşağıda verilmiştir.

A) Rektörlük ve Yönetim Birimleri

• **Rektör:** Üniversite tüzel kişiliğini temsil etmekte ve kanunlarla kendisine verilen görevleri yerine getirmektedir.

• **Rektör Yardımcıları:** Çalışmalarında rektöre yardım etmek üzere rektör tarafından iki rektör yardımcısı atanmıştır. Rektör, görevi başında olmadığı zaman yardımcılarından birisini yerine vekil bırakmaktadır.

• **Senato:** Üniversitenin en üst akademik organı olup kanunlarda belirlenen görevleri yapmaktadır.

• **Yönetim Kurulu:** İdari faaliyetlerde rektöre yardımcı bir organ olup kanunda belirlenen görevleri yapmaktadır.

• **İç Denetim Birimi:** Üniversitenin tüm eylem ve faaliyetlerini risk düzeyi esas alınarak sistematik ve disiplinli bir yaklaşımla denetleyen ve idari yönden doğrudan rektöre bağlı iç denetçi ve diğer personelden oluşan birimdir.

• **Üniversite Danışma Kurulu:** Rektörün başkanlığında iç ve dış paydaşlardan oluşan kurul, eğitimde ve araştırmalarda kalitenin artırılması, geliştirilmesi ve yaygınlaştırılması amacına yönelik tavsiye kararları alarak Üniversite Senatosuna sunmaktadır.

B) Akademik Birimler

• **Enstitüler:** Kendi alanlarında birden fazla benzer ve ilgili bilim dallarında lisansüstü düzeyde eğitim-öğretim, bilimsel araştırma ve yayın yapan akademik birimlerdir. Enstitüyü enstitü müdürü temsil etmekte ve kanunlarla kendisine verilen görevleri yerine getirmektedir. Enstitü müdürü, kendisine çalışmalarında yardımcı olmak üzere enstitünün aylıklı veya görevli öğretim elemanları arasından en çok iki kişiyi enstitü müdür yardımcısı olarak seçmektedir. Enstitü kurulu, enstitünün akademik bir organı olup kanunda belirtilen görevleri yapmaktadır. Enstitü yönetim kurulu, idari faaliyetlerde enstitü müdürüne yardımcı bir organ olup kanunla verilen görevleri yapmaktadır. Üniversiteye bağlı Fen Bilimleri Enstitüsü, Sağlık Bilimleri Enstitüsü ve Sosyal Bilimler Enstitüsünden oluşan 3 enstitü bulunmaktadır.

• **Fakülteler:** Kendi alanlarında lisans düzeyinde eğitim-öğretim, bilimsel araştırma ve yayın yapan akademik birimlerdir. Fakülteyi dekan temsil etmekte ve kanunlarla kendisine verilen görevleri yerine getirmektedir. Dekan, kendisine çalışmalarında yardımcı olmak üzere fakültenin aylıklı öğretim üyeleri arasından en çok iki kişiyi dekan yardımcısı olarak seçmektedir. Fakülte kurulu, fakültelerin akademik bir organı olup kanunda belirtilen görevleri yapmaktadır. Fakülte yönetim kurulu, idari faaliyetlerde dekana yardımcı bir organ olup kanunla verilen görevleri yapmaktadır. Üniversiteye bağlı Bolvadin Uygulamalı Bilimler Fakültesi, Eğitim Fakültesi, Fen-Edebiyat Fakültesi, Güzel Sanatlar Fakültesi, Hukuk Fakültesi, İktisadi ve İdari Bilimler Fakültesi, İlahiyat Fakültesi, Mühendislik Fakültesi, Spor Bilimleri Fakültesi, Teknik Eğitim Fakültesi, Teknoloji Fakültesi, Turizm Fakültesi ve Veteriner Fakültesinden oluşan toplamda 13 fakülte bulunmaktadır.

• **Devlet Konservatuarı:** Devlet konservatuarı, kendi alanında ve ilgili bilim dallarında eğitim-öğretim, bilimsel araştırma ve yayın yapan, müzik ve sahne sanatlarında sanatçı yetiştiren bir akademik birimdir. Konservatuarı, konservatuar müdürü temsil etmekte ve kanunlarla kendisine verilen görevleri yerine getirmektedir. Üniversiteye bağlı bir Devlet Konservatuarı bulunmaktadır. Konservatuar müdürü, kendisine çalışmalarında yardımcı olmak üzere konservatuarın aylıklı öğretim elemanları arasından en çok iki kişiyi konservatuar müdür yardımcısı olarak seçmektedir. Konservatuar kurulu, konservatuarın akademik bir organı olup kanunda belirtilen görevleri yapmaktadır. Konservatuar yönetim kurulu, idari faaliyetlerde konservatuar müdürüne yardımcı bir organ olup kanunla verilen görevleri yapmaktadır.

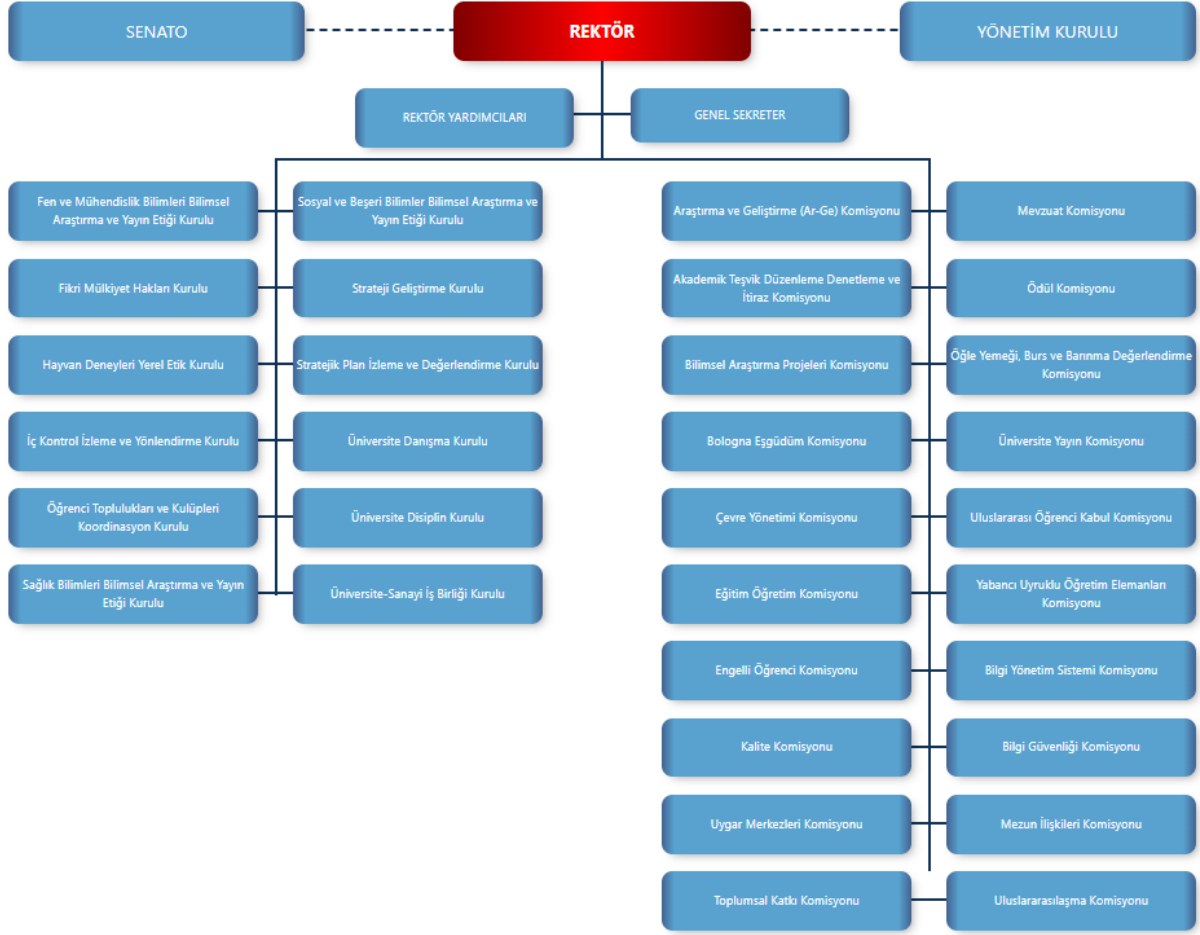
• **Yüksekokullar:** Kendi alanlarında belirli bir mesleğe yönelik eğitim-öğretime ağırlık veren ve lisans düzeyinde eğitim-öğretim, bilimsel araştırma ve yayın yapan akademik birimlerdir. Yüksekokulu, yüksekokul müdürü temsil etmekte ve kanunlarla kendisine verilen görevleri yerine getirmektedir. Yüksekokul müdürü kendisine çalışmalarında yardımcı olmak üzere yüksekokulun aylıklı öğretim elemanları arasından en çok iki kişiyi yüksekokul müdür yardımcısı olarak seçmektedir. Yüksekokul kurulu, Yüksekokulun akademik bir organı olup kanunda belirtilen görevleri yapmaktadır. Yüksekokul yönetim kurulu, idari faaliyetlerde yüksekokul müdürüne yardımcı bir organ olup kanunla verilen görevleri yapmaktadır. Üniversiteye bağlı Dinar Uygulamalı Bilimler Yüksekokulu, Sandıklı Uygulamalı Bilimler Yüksekokulu ve Yabancı Diller Yüksekokulundan oluşan 3 yüksekokul bulunmaktadır.

• **Meslek Yüksekokulları:** Belirli mesleklere yönelik nitelikli insan gücü yetiştirmeyi amaçlayan, yılda iki veya üç dönem olmak üzere iki yıllık eğitim-öğretim sürdüren ön lisans derecesi veren bir yükseköğretim kurumudur. Meslek yüksekokulunu, meslek yüksekokul

müdürü temsil etmekte ve kanunlarla kendisine verilen görevleri yerine getirmektedir. Meslek yüksekokulu müdürü kendisine çalışmalarında yardımcı olmak üzere meslek yüksekokulunun aylıklı öğretim elemanları arasından en çok iki kişiyi yüksekokul müdür yardımcısı olarak seçmektedir. Meslek yüksekokulu kurulu, meslek yüksekokulunun akademik bir organı olup kanunda belirtilen görevleri yapmaktadır. Meslek yüksekokulu yönetim kurulu, idari faaliyetlerde meslek yüksekokul müdürüne yardımcı bir organ olup kanunla verilen görevleri yapmaktadır. Üniversiteye bağlı Afyon Meslek Yüksekokulu, Başmakçı Meslek Yüksekokulu, Bayat Meslek Yüksekokulu, Bolvadin Meslek Yüksekokulu, Çay Meslek Yüksekokulu, Dazkırı Meslek Yüksekokulu, Dinar Meslek Yüksekokulu, Emirdağ Meslek Yüksekokulu, İncehisar Meslek Yüksekokulu, Sultandağı Meslek Yüksekokulu, Sandıklı Meslek Yüksekokulu, Şuhut Meslek Yüksekokulu, Sinanpaşa Meslek Yüksekokulu ve Uzaktan Eğitim Meslek Yüksekokulundan oluşan 14 meslek yüksekokulu bulunmaktadır.

• **Bölüm Başkanlıkları:** Birden çok birimin ortak derslerini vermek üzere amaç, kapsam ve nitelik yönünden bir bütün teşkil eden, birbirini tamamlayan veya birbirine yakın ana bilim ve ana sanat dallarından oluşan akademik birimlerdir. Bölüm, bölüm başkanı tarafından yönetilmektedir. Bölüm başkanı bölümün her düzeyde eğitim-öğretim, araştırmalarından, bölüme ait her türlü faaliyetin düzenli ve verimli bir şekilde yürütülmesinden sorumludur. Rektörlüğe bağlı Atatürk İlkeleri ve İnkılâp Tarihi Bölüm Başkanlığı, Enformatik Bölüm Başkanlığı ve Türk Dili Bölüm Başkanlığı olmak üzere 3 bölüm başkanlığı bulunmaktadır. Fakültelerde, yüksekokullarda ve meslek yüksekokullarında da ihtiyaç sayısınca bölümler kurulmuştur.

Şekil 2: Afyon Kocatepe Üniversitesi Kurul ve Komisyonlar Organizasyon Şeması



C) Kurullar

• **Bilimsel Araştırma ve Yayın Etiği Kurulları:** Yayımlanan veya yayın için gönderilen yazılarda tespit edilen veya dikkate sunulan etiğe aykırı eylemleri inceleyen, gerektiğinde bilirkişi veya uzman görüşü alan, ilgili kişilerle yazışmalar yapan, bilgi isteyen ve görüş bildiren, doğrudan veya görevlendireceği bilirkişiler/uzmanlar aracılığıyla incelenen dosyalar ile ilgili raporları inceleyerek oluşturacağı sonuç raporunu yazılı olarak bir ay içinde rektörlüğe sunan, akademik, araştırma ve yayın etiği konularında muhtemel etik dışı eylemleri ortadan kaldırmak için, ilgili birim ya da kurum ve kuruluşlar ile iş birliği yaparak eğitici faaliyetler düzenlenmesini sağlamak üzere Rektörlüğe önerilerde bulunan kuruldur. Üniversitede bulunan bilimsel kurullar; Fen ve Mühendislik Bilimleri Bilimsel Araştırma ve Yayın Etiği Kurulu, Sağlık Bilimleri Bilimsel Araştırma ve Yayın Etiği Kurulu ve Sosyal ve Beşeri Bilimler Bilimsel Araştırma ve Yayın Etiği Kuruludur.

• **Fikri Mülkiyet Hakları Kurulu:** Afyon Kocatepe Üniversitesi Fikri ve Sınai Mülkiyet Hakları, Teknoloji Transferi ve Bilginin Ticarileşmesine İlişkin Usul ve Esaslar

Yönergesi kapsamında oluşturulan Kurul, üniversitenin fikrî ve sınai haklarla ilgili politikalarını belirlemek; fikri ve sınai haklar kapsamındaki tüm fikir ürünlerini idari, hukuki ve ekonomik açıdan yönetmek; üniversite lehine korunan fikir ürünlerinin üçüncü kişiler tarafından izinsiz kullanımıyla oluşan hak ihlali durumlarında yapılacak işlemlerde karar vermeye aracılık etmek; fikir ürünlerinin korunması için ulusal ve uluslararası başvuruların hangi ülkelerde yapılacağına kararını vermek; konunun özelliğine ve belirlenmiş işletme politikalarına uygunluğuna göre bazı fikir ürünlerinin ticaret sırrı olarak saklanması ve açıklanmamasının kararını vermek gibi görevleri yürütmektedir. Kurul kararları, tavsiye niteliğinde olup Üniversite Yönetim Kurulunun onayını gerektirir.

• **Hayvan Deneyleri Yerel Etik Kurulu:** Üniversitede deney hayvanları ile gerçekleştirilecek olan bilimsel araştırma, deneysel çalışma, sağlık hizmetleri uygulamaları, eğitim öğretim ve yayın gibi temel etkinliklerde kullanılan yöntem ve materyaller ile ilgili minimum etik standartları saptamak, gerektiğinde yeni ilkeler oluşturmak, bunların uygulamalarına ilişkin düzenlemeleri yapmak, etik ilkeler doğrultusunda görüş bildirmek ve araştırma önerilerini bu açıdan değerlendirmek üzere kurulan kuruldur.

• **İç Kontrol İzleme ve Yönlendirme Kurulu:** İç Kontrol Sistemini, Kamu İç Kontrol Standartları ile uyumlu hâle getirmek üzere Kamu İç Kontrol Standartlarına Uyum Eylem Planı Rehberi doğrultusunda eylem planını hazırlamak ve plana uygun gerekli çalışmaları yürütmek ve üniversitenin politika ve uygulamalarına yol göstermek amacıyla danışmanlık ve rehberlik hizmetlerini sağlamak üzere oluşturulan kuruldur.

• **Öğrenci Toplulukları ve Kulüpleri Koordinasyon Kurulu:** Kurul, üniversitede faaliyet gösteren öğrenci kulüplerinin ve topluluklarının kurulma ve denetim işlemlerini yürütmektedir.

• **Strateji Geliştirme Kurulu:** Stratejik plan hazırlık çalışmalarına ilişkin kararlar almak, çalışmaları izlemek, yönlendirmek ve stratejik plan taslağını karara bağlayarak senatoya sunmakla görevlidir.

• **Üniversite Danışma Kurulu:** Eğitimde ve araştırmalarda kalitenin artırılması, geliştirilmesi ve yaygınlaştırılması amacına yönelik tavsiye kararları almak ve Üniversite Senatosuna sunmak, birim danışma kurullarının amaca uygun çalışmasını sağlamak ve bu kurullardan gelen görüş ve önerileri değerlendirmek, birimlerin faaliyet gösterdiği alanlardaki kamu ve özel sektör, kurum, kuruluş ve meslek odaları ile iş birliği geliştirmek, kamu ve özel kuruluşlardan gelen talep ve önerileri değerlendirmek, gerekli görülen durumlarda kurulun çalışmalarına yardımcı olmak üzere komisyonlar kurmak görevlerini yürüten kuruldur.

• **Üniversite Disiplin Kurulu:** İlgili kanunlarda öngörülen disiplin suçları ile ilgili olarak disiplin kurallarına aykırı davranışlara uygun cezaları vermekle görevlendirilmiş kuruldur.

• **Üniversite-Sanayi İş Birliği Kurulu:** Üniversitenin eğitim ve öğretim müfredatını, faaliyetlerini, bilimsel ve teknolojik gelişmelerini, araştırma ve geliştirme çalışmalarını, yenilikçilik ve girişimcilik alanlarındaki aktivitelerini değerlendirmek, düzenlemek, bu konularda üniversite ile sanayi arasında iş birliği kurmak ve ilişkileri artırmak amacıyla önerilerde ve faaliyetlerde bulunmak görevlerini yürüten Kuruldur.

D) Komisyonlar

• **Akademik Teşvik Düzenleme, Denetleme ve İtiraz Komisyonu:** Bu komisyonun amacı; devlet yükseköğretim kurumları kadrolarında bulunan öğretim elemanlarına yapılacak olan akademik teşvik ödeneğinin uygulanmasına yönelik olarak, bilim alanlarının özellikleri ve öğretim elemanlarının unvanlarına göre akademik teşvik puanlarının hesaplanmasında esas alınacak faaliyetlerin ayrıntılı özellikleri ve bu faaliyetlerin puan karşılıkları, akademik teşvik toplam puanının %30'unu geçmemek üzere her bir akademik faaliyet türünün toplam puanının hesaplanmasındaki ağırlıkları, akademik teşvik puanının hesaplanmasına ilişkin usul ve esaslar ve bu hesaplamaları yapacak komisyonun oluşumu ile diğer hususları belirlemektir.

• **Araştırma ve Geliştirme (Ar-Ge) Komisyonu:** Üniversitenin araştırma politikasının oluşturulmasına ilişkin öneriler geliştirmek, birimler ve destekleyici birimler tarafından iletilen Ar-Ge faaliyet raporlarını değerlendirerek iyileştirme önerileri geliştirmek, üniversitenin Ar-Ge eylem planını hazırlamak ve Rektörlüğe sunmak, üniversitenin Ar-Ge eylem planının gerçekleşme durumunu izlemek ve değerlendirmek, üniversitenin Ar-Ge faaliyetlerine ilişkin fiziki, teknik, mali kaynakların ve kullanımlarının iyileştirilmesine yönelik öneriler geliştirmek, öğretim elemanlarının araştırma yetkinliğinin geliştirilmesine yönelik faaliyetleri (teşvik, eğitim, ulusal ve uluslararası iş birliği vb.) planlamak, üniversitenin ulusal ve uluslararası düzeyde kurum içi ve/veya kurumlar arası ortak Ar-Ge faaliyetlerini izlemek, değerlendirmek ve iyileştirmeye yönelik öneriler geliştirmek, üniversitenin, birimlerin ve öğretim elemanlarının Ar-Ge faaliyetlerine ilişkin performansını izlemek, değerlendirmek ve iyileştirmeler için öneriler sunmak, üniversitenin araştırma süreçlerinin yönetimini ve örgütsel yapısının işlerliğini değerlendirmek ve iyileştirmeler için öneriler geliştirmek faaliyetlerini yürüten komisyondur.

• **Bilgi Güvenliği Komisyonu:** Kişisel Verilerin Korunması Kanunu ve ilgili mevzuat hükümleri doğrultusunda bilgi güvenliği politika ve stratejilerinin belirlenmesi, gerekli

durumlarda yenilenmesi hususunda önerilerde bulunmak, bilgi güvenliği politikalarının uygulanmasının etkinliğini gözden geçirmek vb. amaçlarla oluşturulan komisyondur.

• **Bilgi Yönetim Sistemi Komisyonu:** Üniversitenin beşeri, fiziki ve finansal kaynaklarıyla çıktıları arasındaki ilişkinin sağlıklı bir şekilde ölçülmesine, kaynakların etkin ve verimli kullanılması ile yönetimin güvenilir ve güncel bilgilerle sağlıklı kararlar almasına yardımcı olmak amacıyla kurulan komisyondur.

• **Bilimsel Araştırma Projeleri Komisyonu:** Yükseköğretim Kurumları Bilimsel Araştırma Projeleri Hakkında Yönetmelik hükümleri gereğince öğretim üyelerince yürütülen bilimsel araştırma projelerinin kabulü, değerlendirilmesi, desteklenmesi ve izlenmesi amacıyla oluşturulan komisyondur.

• **Bologna Eşgüdüm Komisyonu:** Bologna çalışmalarının yeniden yapılandırılmasını ve sürdürülebilir gelişmesini yönlendirmek üzere kurulmuştur.

• **Çevre Yönetimi Komisyonu:** Üniversitenin sürdürülebilir bir çevre yönetim sistemine sahip olması için tavsiyelerde bulunması, çevresel sorunlara ilişkin öneriler getirmesi, üniversitede Sıfır Atık Projesi ve Yeşil Kampüs uygulamaları kapsamında ilgili birimlerle koordinasyonu sağlaması amacıyla kurulmuştur. Başkan dâhil en az beş üyeden oluşan komisyonun üyeleri çevre ile ilgili uzmanlık alanlarına sahip akademik ve idari personelden oluşur.

• **Eğitim-Öğretim Komisyonu:** Üniversitede eğitim-öğretim ile ilgili konuların senatoda görüşülüp karar alınmasına esas olmak üzere birimlerden gelen eğitim-öğretim ile ilgili teklifleri inceleyip, değerlendirerek senatoya sunmak amacıyla kurulmuş olan komisyondur.

• **Engelli Öğrenci Komisyonu:** Üniversitedeki engelli öğrencilerin öğrenimleri süresince çeşitli alanlardaki ihtiyaçlarını ve karşılaştıkları güçlükleri belirlemek ve bunları ortadan kaldırmak, engelli öğrencilerin ihtiyaç duydukları fiziksel, akademik ve sosyal destekler konusunda üniversite çalışanlarının ve öğrencilerin engellilik alanında bilinç ve duyarlılık düzeyini artırıcı hizmetler geliştirmek, sunmak ve değerlendirmek amacıyla çalışmalarını yürütür.

• **Kalite Komisyonu:** Üniversitenin stratejik planı ve hedefleri doğrultusunda eğitim-öğretim, araştırma-geliştirme ve toplumsal katkı faaliyetleri ile idari hizmetlerini değerlendirmek ve kalitesini geliştirmek, iç ve dış kalite güvence sistemini kurmak, kuruma özgü anahtar performans göstergeleri tespit etmek ve bu kapsamda yapılacak çalışmaları Yükseköğretim Kalite Kurulu tarafından belirlenen usul ve esaslar doğrultusunda yürütmek amacıyla kurulmuştur.

• **Mevzuat Komisyonu:** Üniversitede gerçekleştirilen mevzuata dayalı hizmetler ile çıkarılan yönetmelik ve yönergelerin değişen mevzuata uygunluğunu inceleyen komisyondur.

• **Mezun İlişkileri Komisyonu:** Mezunların takibine ilişkin kurulan mezun bilgi sisteminin sürdürülebilirliğine yönelik önerilerde bulunmak, mezunların Üniversiteye sağlayabilecekleri katkılara ilişkin eylem planı oluşturmak, mezun ilişkilerini güçlendirmek için anahtar performans göstergeleri belirlemek, performans göstergelerinin iyileştirilmesine ilişkin çalışmaları planlamak, izlemek ve gerekli önlemleri almak, mezun bilgi sistemi uygulamalarını izlemek ve ihtiyaçlar doğrultusunda programlarda güncellemeler yapılması ile ilgili kararlar almak, üniversitenin çalışanları arasında yer alan mezunların mezunlarla iletişime katkıda bulunmalarını sağlamak, koordinatörlüğün çalışmalarını izlemek, değerlendirmek ve iyileştirmeye yönelik gerekli önlemleri almak görevlerini yürüten komisyondur.

• **Ödül Komisyonu:** Üniversitede görev yapmakta olan akademik ve idari personelin, öğrencilerin, kurum dışındaki gerçek ve tüzel kişilerin, olağanüstü gayret ve çalışmaları, emsallerine göre başarılı görev yapmaları ve hizmetlerinde göstermiş oldukları yüksek performans göz önünde bulundurularak, başarılarının desteklenmesi amacıyla ödüllendirilmelerini yönergede belirtilen kriterlere uygun olarak değerlendiren komisyondur.

• **Öğle Yemeği, Burs ve Barınma Değerlendirme Komisyonu:** Başvuru yapan başarılı öğrenciler arasından aranan koşulları sağlayan, gelir düzeyi düşük öğrencilere öğle yemeği bursu bursu verilmesini değerlendiren ve nihai listeyi Üniversite Yönetim Kuruluna sunan komisyondur.

• **Toplumsal Katkı Komisyonu:** Üniversitenin stratejik planı çerçevesinde, toplumsal katkı politikasına uygun şekilde yürütülmesi gereken toplumsal katkı faaliyetleri ile ilgili süreçlerin planlanmasını ve takibini yapan, Üniversitenin toplumsal katkı faaliyetlerini yürütebilmesi için gerekli olan uygun nitelik ve nicelikte fiziki, teknik ve mali kaynakların etkin bir şekilde kullanılması sürecine katkıda bulunan, Üniversitenin toplumsal katkı stratejisi ve hedefleri doğrultusunda akademik ve idari birimlerin, öğrenci kulüp ve topluluklarının gerçekleştirdikleri toplumsal katkı faaliyetlerini koordine eden ve izleyen, bunlarla ilgili performans göstergelerinin analiz edilmesi ve periyodik raporların hazırlanması için AKÜSEM ve SKS Daire Başkanlığı ile işbirliği yapan, ilgili birimlere yerel, bölgesel ve/veya ulusal düzeyde toplumsal katkı sağlayacak faaliyetler ile ilgili olarak iyileştirmeye yönelik tavsiyelerde bulunan komisyondur.

• **Uluslararası Öğrenci Kabul Komisyonu:** Üniversiteye yabancı uyruklu öğrenci teminini, gelen öğrencilerin değerlendirme ve kabulünü, kayıtlı öğrencilerin koordinasyonunu

sağlamak üzere kurulmuş olan ve üyeleri, üniversite birimlerini temsil edecek şekilde görevlendirilen komisyondur.

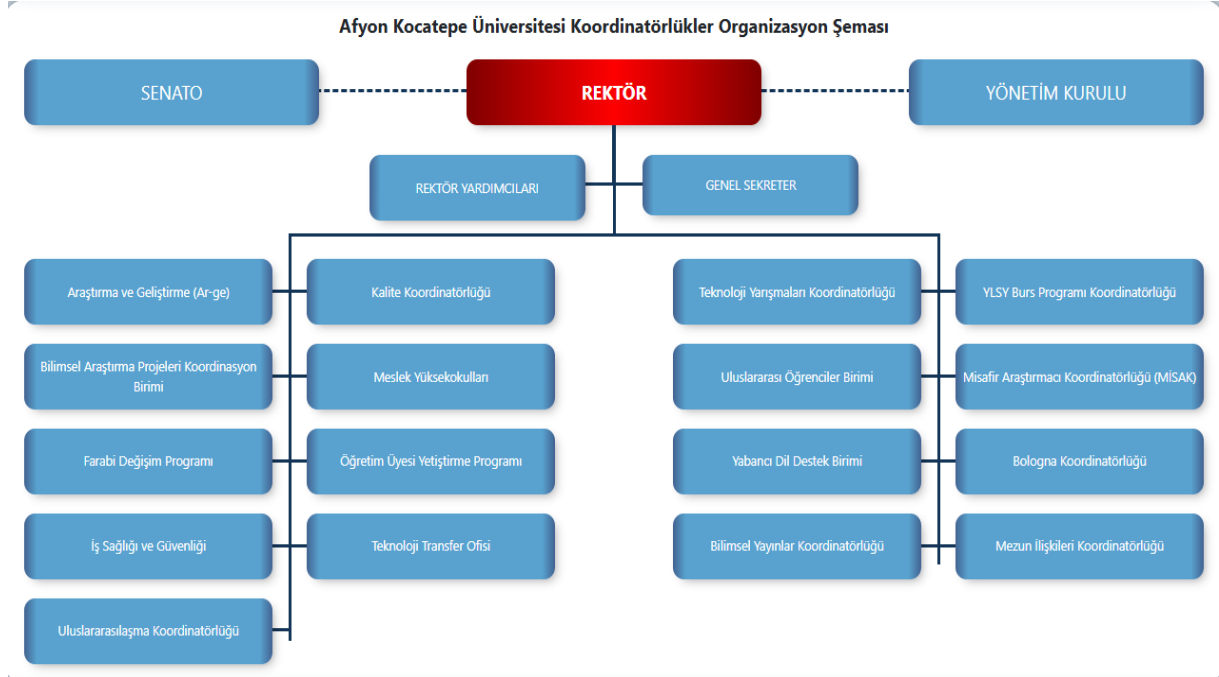
• **Uluslararasılaşma Komisyonu:** Üniversitenin uluslararasılaşma politikasının oluşturulmasına ilişkin öneriler geliştirmek, üniversitenin uluslararasılaşma eylem planını hazırlamak ve Rektörlüğe sunmak, üniversitenin uluslararasılaşma eylem planının gerçekleşme durumunu izlemek ve değerlendirmek, üniversitenin uluslararasılaşma faaliyetlerine ilişkin mali, fiziksel ve insan gücü kaynaklarının kullanımı ve iyileştirilmesine yönelik öneriler geliştirmek, öğretim elemanlarının uluslararasılaşmaya yönelik faaliyetlerini (teşvik, eğitim, ulusal ve uluslararası iş birliği vb.) planlamak, üniversitenin ulusal ve uluslararası düzeyde kurum içi ve/veya kurumlar arası ortak uluslararasılaşma faaliyetlerini izlemek, değerlendirmek ve iyileştirmeye yönelik öneriler geliştirmek, uluslararasılaşma faaliyetlerine ilişkin performans ölçütlerini belirlemek ve gerektiğinde güncellemek, üniversitenin, birimlerin ve öğretim elemanlarının uluslararasılaşma faaliyetlerine ilişkin performansını izlemek, değerlendirmek, iç ve dış paydaş görüşlerini de dikkate alarak iyileştirmeler için önerileri Üniversitenin kalite komisyonuna iletmek, üniversitenin uluslararasılaşma süreçlerinin yönetimini ve örgütsel yapısının işlerliğini değerlendirmek ve iyileştirmeler için öneriler geliştirmek, üniversitede öğrenim gören yabancı uyruklu öğrencilerin durumlarını değerlendirmek ve uluslararası öğrenciler birim koordinatörlüğüne önerilerde bulunmak görevlerini yürüten komisyondur.

• **UYGAR Merkezleri Komisyonu:** Uygulama ve araştırma merkezi müdürlüklerinin koordinasyonunu sağlamak amacıyla kurulan komisyondur.

• **Üniversite Yayın Komisyonu:** İlgili kanun ve yönetmelikler ile Üniversite Senatosunca saptanan esaslara göre yayınlar açısından gerekli planlamaları yapan, kararları alan ve uygulamaları izleyen komisyondur.

• **Yabancı Uyruklu Öğretim Elemanları Komisyonu:** İlgili birimlerden gelen yabancı uyruklu öğretim elemanı başvurularını değerlendirmek amacıyla oluşturulmuştur. Öğretim elemanının hangi unvanda ve ne kadar ücretle çalıştırılacağını tespit etmek, öğretim elemanının üniversitede çalışırken bir üst unvana müracaat etmesi halinde ilgili mevzuat açısından durumunu değerlendirmek, öğretim elemanının sözleşme yenilenmesi kapsamında ilgili yıl içerisinde gösterdikleri akademik performansı değerlendirerek çalıştırılıp çalıştırılmayacağına karar vermek gibi görevleri bulunmaktadır.

Şekil 3: Afyon Kocatepe Üniversitesi Koordinatörlükler Organizasyon Şeması



E) Koordinatörlükler

• **Araştırma ve Geliştirme Koordinatörlüğü:** Araştırma-Geliştirme Komisyonun aldığı kararların yürütülmesini sağlamak, Ar-Ge faaliyetlerine ilişkin sorunların çözümü için ilgili birimlerle iş birliği yapmak, akademik personelin ve öğrencilerin Ar-Ge çalışmalarını teşvik edici faaliyetlerde bulunmak, odak grup ve benzeri yöntemlerle ulusal ve uluslararası iş birliklerini ve disiplinler arası çalışmaları teşvik edici faaliyetlerde bulunmak, üniversitenin, birimlerin ve öğretim elemanlarının Ar-Ge performansını ölçmek ve sonuçlarını komisyona sunmak, üniversite derecelendirme kuruluşları tarafından yürütülen derecelendirme ve sıralama sonuçlarını takip etmek, bu kuruluşlara gerekli verileri sunmak, enstitülerin Ar-Ge performansının ölçümü için lisansüstü tezlerle ilgili verileri (tez sayısı, bölgesel kalkınma ve öncelikli alanlarla ilişkileri, tezlerden üretilen yayınlar vb.) toplamak ve komisyona sunmak, üniversite tarafından veya ortaklığında yürütülebilecek dış kaynaklı proje çağrılarını takip ederek üniversitenin kadrolu öğretim elemanları ile öğrencilerine duyurmak, üniversite adına yapılacak dış kaynaklı veya toplumsal katkı amaçlı projeler için başvuru yapılmasını teşvik etmek, gerektiğinde organizasyonunu yapmak, dış kaynaklı projelerin başvuru, kabul ve yürütme süreçleriyle proje çıktılarını izlemek görevlerini yürüten koordinatörlüktür.

• **Bilimsel Araştırma Projeleri Koordinasyon Birimi:** Üniversite tarafından desteklenen bilimsel araştırma projelerinin koordinasyonunu sağlamak üzere kurulan koordinatörlüktür.

• **Bilimsel Yayınlar Koordinatörlüğü:** Üniversitenin ve birimlerinin tüm bilimsel yayın faaliyetlerinin merkezî bir organizasyon çerçevesinde düzenlenmesine ve yürütülmesine destek sağlamak, üniversitenin ve birimlerinin basılı ve/veya dijital ortamdaki tüm yayınlarının plânlanması, yayımlanması, dağıtımı ve satış süreçlerine destek sağlamak, Open Researcher and Contributor ID (ORCID), Web of Science Researcher ID, Scopus ID gibi güncel araştırmacı kimliklerinin kullanılmasını gerektiren bilimsel yayınlar için yazarlara ait söz konusu kimliklerin kontrolünü yapmak, yayımlanmasına karar verilen eserlerin telif haklarını Üniversiteler Yayın Yönetmeliği kapsamında hesaplamak ve ödeme şekline ilişkin öneriyi yayın komisyonuna sunmak, Üniversite yayınlarının satış, pazarlama ve dağıtımının üçüncü kişiler tarafından yapılabilmesi için şartnameler ve/veya protokoller hazırlamak ve yayın komisyonuna sunmak, Üniversite tarafından veya Üniversitenin ortaklığında yurt içinde veya yurt dışında gerçekleştirilecek konferans, sempozyum, çalıştay gibi bilimsel etkinliklerin takip ve kontrolünü yapmak, bilimsel yayıncılıkla ilgili yurt içinde veya yurt dışında gerçekleştirilecek konferans, toplantı, çalıştay gibi etkinliklerde Üniversitenin temsilinde Rektör tarafından görevlendirilmek üzere Genel Sekreterliğe personel önerisinde bulunmak, yayımlanmasına karar verilen bilimsel yayınların yayımlanma sürecini takip etmek, yayın hakları, telif ve lisans anlaşmaları gibi konularda danışmanlık hizmeti sunmak, üniversite bünyesinde yayımlanan veya yayımlanacak bilimsel dergilerin yönergelerinin ve yayın politikalarının takibini yapmak, üniversite bünyesinde yayımlanmakta olan dergilerin iyileştirilmesi amacıyla dergi editör ve editör yardımcıları ile yılda en az bir kez toplantı yapmak, üniversitenin bilimsel yayınlarının ulusal ve uluslararası indekslerce taranması süreçlerini yönetmek, üniversite yayın komisyonu ile koordineli bir şekilde çalışmak, koordinatörlüğün yıllık faaliyet raporunu ve bir sonraki yıla ait çalışma plan ve programını düzenleyerek Rektörlüğe sunmak görevlerini yürüten koordinatörlüktür.

• **Bologna Koordinatörlüğü:** Bologna süreci kapsamındaki Avrupa Kredi Transfer Sistemi (AKTS)/ Diploma eki (DE) ve tanınma, kalite güvencesi, yeterlilikler, öğrenim çıktıları, hareketlilik, öğrenci katılımı, sosyal boyut konularında yapılacak çalışmaları yürütmekle görevli birimdir.

• **Farabi Değişim Programı Koordinatörlüğü:** Yükseköğretim kurumlarında Farabi Değişim Programına ilişkin işlemleri yürütmekle görevli birimdir.

• **İş Sağlığı ve Güvenliği Koordinatörlüğü:** Üniversitenin faaliyetleri esnasında oluşabilecek veya gelecekteki dönemlerde karşılaşılabilecek risklerin belirlenmesi, analiz

edilmesi, olumsuz etkilerinin en aza indirilmesi için uygulanacak prensip, politika ve programlara ilişkin çalışmalar yapmak amacıyla kurulan koordinatörlüktür.

• **Kalite Koordinatörlüğü:** Kalite güvence sisteminin oluşturulmasını ve sürdürülebilirliğini sağlamak, ulusal ve uluslararası alanda akreditasyon çalışmalarını yürütmek, kalite kültürünün geliştirilmesi için eğitim faaliyetlerini düzenlemek, Yükseköğretim Kalite Kurulu tarafından onaylanan dış değerlendirme ve kurum iç değerlendirme süreçlerini koordine etmek, kurumun hizmet kalitesini ve paydaş memnuniyetini ölçmek, kaliteyi geliştirmek için belirlenen anahtar performans göstergelerini takip etmek konularında Kalite Komisyonu tarafından alınan kararlara göre ofis ve personel destek hizmetlerini rektörlüğe bağlı olarak yerine getirmektir.

• **Meslek Yüksekokulları Koordinatörlüğü:** Meslek yüksekokullarında eğitimin organizasyonu, üretkenliğin artırılması ve sorunların giderilmesi için gerekli planlama ve uygulamaları yapmak amacıyla oluşturulan koordinatörlüktür.

• **Mezunlarla İletişim Koordinatörlüğü:** Mezun İlişkileri Komisyonun gündemini hazırlamak ve komisyon kararlarını yürütmek, mezun bilgi sisteminin aktif ve güncel olmasını sağlamak mezunlarla ilgili istatistiki bilgileri yılda en az bir kez komisyona sunmak, mezunlara yönelik etkinlikleri planlamak, yapılan etkinliklerin kaydını tutmak, izlemek ve iyileştirmeye yönelik olarak komisyona önerilerde bulunmak, talep edilmesi hâlinde mezunların mesleki bilgi ve becerilerini geliştirmek amacıyla etkinlik planlamak, mezunların kendi aralarındaki iletişimini artırmak ve geliştirmek, mezunların bilimsel, mesleki, kültürel, sportif, sanatsal veya sosyal alanlarda elde ettiği başarılarını mezun bilgi sistemi üzerinden duyurmak, Üniversitenin anma ve kutlama programlarının mezunlara duyurulmasını sağlamak, mezun vakıfları ve dernekleri ile işbirliği yapmak, birim koordinatörlerinin etkin çalışmalarını sağlamak, her yılın ocak ayında bir önceki yılın faaliyet raporunu komisyona sunmak görevlerini yürüten koordinatörlüktür.

• **Misafir Araştırmacı Koordinatörlüğü (MİSAK):** Üniversitemizin misyon, vizyon, amaç ve hedefleri doğrultusunda misafir araştırmacı süreçlerine ilişkin tüm faaliyetlerin koordinasyonu ile görevlendirilmiştir. Afyon Kocatepe Üniversitesi Misafir veya Doktora Sonrası Araştırmacı Kabul Yönergesi çerçevesinde Misafir Araştırmacı süreçlerinin sekretarya hizmetlerinin yürütülmesi, ilgili mevzuatla belirlenen süreçlerinin yürütülmesi, izlenmesi, teşvik ve koordine edilmesi ve misafir araştırmacı politikalarının belirlenmesiyle ilgili faaliyetlerin yürütülmesi ve üst yöneticinin misafir araştırmacı projeleri ile ilgili olarak vereceği diğer görevleri ilgili birimlerle koordine halinde yürütmekle sorumlu birimdir.

•**Öğretim Üyesi Yetiştirme Programı Koordinatörlüğü:** Yükseköğretim Kurulu Başkanlığının koordinasyonunda, Öğretim Üyesi Yetiştirme Programı kapsamında, lisansüstü eğitim verme imkânına sahip olan yükseköğretim kurumlarında, öğretim üyesi ihtiyacı olan diğer yükseköğretim kurumlarının araştırma görevlilerine lisansüstü eğitim yaptırılması yoluyla, öğretim üyesi yetiştirilmesine ilişkin esas ve usullerinde geçen düzenlemelerin yürütülmesi amacıyla kurulan koordinatörlüktür.

•**Teknoloji Transfer Ofisi Koordinatörlüğü:** Üniversitede üretilen bilgi ve teknolojinin özel sektör ve kamu kuruluşları ile yatırımcılara tanıtılması için çalışmalar yapmak; ulusal ve uluslararası araştırma fonları ve çağrılar hakkında bilgilendirme, fonlara ulaşım, ortak bulma, proje oluşturma ve geliştirme, hazırlama, bütçeleme, başvuru ve yürütülmesi hakkında eğitim ve danışmanlık hizmetlerinin koordinasyonunu sağlamak; projelerin yürütülmesinde koordinasyonu sağlamak ve proje yönetimi eğitimlerini yönlendirilmek üzere kurulan koordinatörlüktür.

•**Teknoloji Yarışmaları Koordinatörlüğü:** Koordinatörlüğün temel işlevi; öğrencilerin, takım ve bireysel olarak proje geliştirmeye teşvik edilmesini sağlamak, projeleri ile ulusal ve uluslararası yarışmalara katılabilmelerine destek olmaktır.

•**Uluslararası Öğrenciler Birim Koordinatörlüğü:** Koordinatörlük, Üniversitenin uluslararası öğrenci kabulüne ilişkin çalışmalarının takibini ve Uluslararası Öğrenci Kabul Komisyonu toplantılarının sekreterliğini yapar. Koordinatör, üniversitede görevli öğretim üyesi/elemanları arasından, rektör tarafından üç yıl için görevlendirilir.

•**Uluslararasılaşma Koordinatörlüğü:** Uluslararasılaşma Komisyonun aldığı kararları yürütmek, dış ilişkiler ofis faaliyetlerini koordine etmek, uluslararasılaşma faaliyetlerine ilişkin sorunların çözümü için ilgili birimlerle iş birliği yapmak, iç paydaşların uluslararasılaşma faaliyetlerini teşvik etmek ve bu kapsamda etkinlikler düzenlemek, üniversite tarafından veya ortaklığında yürütülebilecek yurt dışı kaynaklı proje çağrılarını takip ederek iç paydaşlara duyurmak, üniversite tarafından veya ortaklığında yürütülebilecek yurt dışı kaynaklı projelere ilişkin iç ve dış paydaşlarla gerekli koordinasyonu sağlamak, üniversitenin ve birimlerin uluslararasılaşma performansını ölçmek ve sonuçlarını komisyona sunmak, uluslararası üniversite derecelendirme kuruluşları tarafından yürütülen derecelendirme ve sıralama sonuçlarını takip etmek, gerektiğinde bu kuruluşlara veri sağlamak, üniversitenin uluslararasılaşma faaliyetlerine ilişkin yıllık faaliyet raporunu hazırlayarak takip eden ocak ayı içinde kalite komisyonuna iletmek görevlerini yürüten koordinatörlüktür.

• **Yabancı Dil Destek Birimi Koordinatörlüğü:** Üniversitenin uluslararası platformlarda görünürlüğünü ve tanınırlığını artırma yönündeki faaliyetler için gereken yabancı dil desteğini sağlamak ve akademik personelin yabancı dile ilişkin yeteneklerini değişik bakımlardan geliştirici faaliyetlerde bulunmasını sağlamak amacıyla kurulan koordinatörlüktür.

• **YLSY Burs Programı Koordinatörlüğü:** Milli Eğitim Bakanlığı adına 1416 sayılı Kanun kapsamındaki görevleri yürüten koordinatörlüktür.

F) Uygulama ve Araştırma Merkezleri

Üniversitede, eğitim-öğretimin desteklenmesi amacıyla çeşitli alanların uygulama ihtiyacı ve bazı meslek dallarının hazırlık ve destek faaliyetleri için eğitim-öğretim, uygulama ve araştırmaların sürdürüldüğü 30 uygulama ve araştırma merkezi bulunmaktadır. Uygulama ve araştırma merkezlerine aşağıda yer verilmiştir:

Afyonkarahisar ve Batı Anadolu Bölgesi Arkeoloji Araştırmaları UAM, Ahmed Şemseddin Karahisari Sanat UAM, Atatürk İlkeleri ve İnkılap Tarihi UAM, Deney Hayvanları UAM, Deprem UAM, Doğa Koruma ve Biyoizlem UAM, Gelecek Araştırmaları–Stratejileri Geliştirme UAM, Gıda Kontrol UAM, Girişimcilik ve Kariyer Geliştirme UAM, Güneş ve Rüzgâr Enerjisi UAM, İslam İktisadı ve Finansı UAM, İstatistik, Yöneylem ve Aktüerya UAM, Jeotermal ve Maden Kaynakları UAM, Kadın ve Aile Araştırmaları UAM, Kocatepe Büyük Taarruz UAM, Mermer ve Doğal Taş Teknolojisi UAM, Müzik UAM, Radyo-TV UAM, Sosyal Araştırmalar UAM, Sultan Dîvânî UAM, Sürekli Eğitim UAM, Teknoloji UAM, Türk Dünyası Stratejik UAM, Türkçe Öğretimi UAM, Uluslararası İlişkiler UAM, Uzaktan Algılama ve Coğrafi Bilgi Sistemleri UAM, Uzaktan Eğitim UAM, Veteriner Sağlık UAM, Yaban Hayatını Kurtarma Rehabilitasyon UAM ve Yapı Malzemeleri UAM'dır.

G) Genel Sekreterlik

Üniversitelerde idari teşkilat yapısı 124 sayılı KHK ile düzenlenmiştir. Üniversitenin idari teşkilat yapısı da bu mevzuata uygun olarak oluşturulmuştur. Buna göre üniversitenin idari teşkilat yapısı genel sekreterliğe bağlıdır. Genel sekreterlik, bir genel sekreter ile iki genel sekreter yardımcısından ve bağlı birimlerden oluşmaktadır. Genel sekreter, üniversite idari teşkilatının başıdır ve bu teşkilatın çalışmasından rektöre karşı sorumludur. Genel sekreter, üniversite idari teşkilatının başı olarak, kendisi ve kendisine bağlı birimler aracılığı ile ilgili mevzuatta belirtilen görevleri yerine getirir.

• **Daire Başkanlıkları:** Genel sekreterliğe bağlı Bilgi İşlem Daire Başkanlığı, İdari ve Mali İşler Daire Başkanlığı, Kütüphane ve Dokümantasyon Daire Başkanlığı, Öğrenci İşleri Daire Başkanlığı, Personel Daire Başkanlığı, Sağlık, Kültür ve Spor Daire Başkanlığı, Strateji Geliştirme Daire Başkanlığı ve Yapı İşleri ve Teknik Daire Başkanlığı olmak üzere sekiz daire başkanlığı bulunmaktadır.

Genel Sekreterliğe bağlı birimlere aşağıda yer verilmiştir.

• **Enerji Yönetim Birimi:** Enerji Kaynaklarının ve Enerjinin Kullanımında Verimliliğin Artırılmasına Dair Yönetmelik'te belirtilen görevleri yapmak, hizmet ve uygulamaları takip, kontrol, denetim ve koordine organı olarak faaliyette bulunmak üzere kurulan birimdir.

• **Hukuk Müşavirliği:** Genel Sekreterliğe bağlı Hukuk Müşavirliği, üniversitenin adli makamlarda temsili ile hukuki işlemlerde danışmanlık hizmetlerini yürütmektedir.

• **Müdürlükler:** Genel sekreterliğe bağlı Döner Sermaye İşletme Müdürlüğü ve Basın-Yayın ve Halkla İlişkiler Müdürlüğü olmak üzere iki müdürlük bulunmaktadır. Ayrıca fakültelerde fakülte sekreteri, enstitülerde enstitü sekreteri, yüksekokullarda yüksekokul sekreteri ve meslek yüksekokullarında meslek yüksekokulu sekreteri ve bunlara bağlı idari personel ilgili okulun idari işlerini Genel Sekreterliğe bağlı olarak yürütmektedir.

1.3.3. Fiziksel Yapı

1.3.3.1. Taşınmazlar

Tablo 1: Taşınmazların Yerleşkeler ve Mülkiyet Durumu İtibarı ile Dağılımı

Yerleşke Adı	Mülkiyet Durumuna Göre Taşınmazlar			Toplam (m ²)
	Üniversite	Hazine	Diğer	
Ahmet Necdet Sezer Kampüsü	318.245,68	2.974.827,30	0	3.293.072,98
Ahmet Karahisari Kampüsü	81.329,34	0	0	81.329,34
Bolvadin Kırkgöz Kampüsü	80.430,05	249.854,19	0	330.284,24
Emirdağ Aziziye Kampüsü	11.847	80.776,16	0	92.623,16
Sandıklı Yunus Emre Kampüsü	36.082,19	0	0	36.082,19
Diğer Yerleşkeler	43.465,08	1.921.716,56	9.408,65	1.974.590,29
Toplam	571.399,34	5.227.174,21	9.408,65	5.807.982,20

Üniversite mülkiyetinde ve üniversiteye tahsisli toplam 5.807.982,20 m² arazi bulunmaktadır. Bu arazilerin 571.399,34 m²'si (%9,84) üniversite özel mülkiyetine aittir. Bununla birlikte bu arazilerin 5.227.174,21 m²'si (%90) hazine mülkiyetine, 9.408,65 m²'si (%0,16) mahalli idarelere ait olup üniversiteye tahsis edilmiştir. Bu arazilerin 3.293.072,98 m²'si (%56,70) Ahmet Necdet Sezer Kampüsünde, 81.329,34 m²'si (%1,40) Ahmet Karahisari Kampüsünde, 330.284,24 m²'si (%5,69) Bolvadin Kırkgöz Kampüsünde, 36.082,19 m²'si (%0,62) Sandıklı Yunus Emre Kampüsünde, 92.623,16 m²'si (%1,59) Emirdağ Aziziye Kampüsünde ve 1.974.590,29 m²'si (%34) ise diğer yerleşkelerde bulunmaktadır. Taşınmazların yerleşkeler ve mülkiyet durumu itibarı ile dağılımı Tablo 1'de gösterilmiştir.

Tablo 2: Kapalı Alanların Mülkiyet Durumu

Yerleşke Adı	Mülkiyet Durumuna Göre Taşınmaz Kapalı Alanı (m ²)							
	Üniversite (m ²)	Oran (%)	Hazine (m ²)	Oran (%)	Diğer (m ²)	Oran (%)	Toplam (m ²)	Oran (%)
Ahmet Necdet Sezer Kamp.	43.628,08	16,28	224.317,69	83,72	0	0	267.945,77	74,49
Ahmet Karahisari Kampüsü	13.307,54	100	0	0	0	0	13.307,54	3,70
Bolvadin Kırkgöz Kampüsü	12.304,58	65,10	6.595,52	34,90	0	0	18.900,10	5,25
SandıklıYunus Emre Kamp.	9.722,39	100	0	0	0	0	9.722,39	2,70
Emirdağ Aziziye Kampüsü	1.512,79	18,50	6.664,62	81,50	0	0	8.177,41	2,27
Diğer Yerleşkeler	6.168,45	14,81	29.979,10	71,98	5.499,26	13,20	41.646,81	11,58
Toplam	86.643,83	24,09	267.556,93	74,38	5.499,26	1,52	359.700,02	100

Üniversite, yukarıda belirtilen araziler üzerinde kendi mülkü ve tahsisli toplam 359.700,02 m² kapalı mekâna sahiptir. Bu taşınmazlardan bir kısmı üniversiteye bina olarak tahsis edilmiş bir kısmı ise hazine tarafından tahsis edilen araziler ile üniversite özel mülkü araziler üzerine üniversite tarafından yapılmıştır. Kapalı alanlardan 86.643,83 m²'si (%24,09) üniversite özel mülkü üzerinde, 267.556,93 m²'si (%74,38) Çevre ve Şehircilik Bakanlığı Milli Emlak Müdürlüğü tarafından tahsis edilen araziler üzerinde ve 5.499,26 m²'si (%1,52) mahalli

idareler tarafından tahsis edilen arazi üzerinde bulunmaktadır. Mülkiyet durumuna göre kapalı alan taşınmazlarının yerleşkeler itibarı ile dağılımı Tablo 2’de gösterilmiştir.

Tablo 3: Üniversite Kapalı Alanlarının Yerleşke ve Hizmet Alanlarına Göre Dağılımı

Yerleşkenin Adı	Eğitim	Araştırma	Yönetim	Sağlık Hizmeti	Kütüphane	Toplantı ve Konferans	Sosyal	Spor	Barınma	Diğer	Kapalı Alan (m ²)
Ahmet Karahisari	1.131	0	708	0	270	249	794	860	6.543	2.752	13.308
Ahmet Necdet Sezer	58.383	4.994	25.337	3.719	819	6.057	16.443	2.783	43.670	105.740	267.946
Bolvadin Kırkgöz	6.677	0	1.459	0	246	833	1.185	1.325	0	7.174	18.900
Emirdağ Aziziye	2.326	0	396	0	70	269	774	510	0	3.831	8.177
Sandıklı Yunus Emre	3.642	0	1.161	0	238	235	667	0	0	3.779	9.722
Diğer Yerleşkeler	9.146	8.732	3.652	544	474	956	1.899	64	1.035	15.145	41.647
TOPLAM	81.306	13.726	32.713	4.263	2.117	8.599	21.763	5.542	51.249	138.423	359.700

Üniversite kapalı alanlarının 81.306 m²'si (%22,60) eğitim, 13.726 m²'si (%3,82) araştırma, 32.713 m²'si (%9,09) yönetim, 4.263 m²'si (%1,19) sağlık hizmeti, 2.117 m²'si (%0,59) kütüphane, 8.599 m²'si (%2,39) toplantı ve konferans, 21.763 m²'si (%6,05) sosyal alanlar, 5.542 m²'si (%1,54) spor alanları, 51.249 m²'si (%14,25) barınma ve 138.423 m²'si (%38,48) diğer çalışma alanı olarak kullanılmaktadır. Üniversite kapalı alanlarının yerleşke ve hizmet alanlarına göre dağılımı Tablo 3’te gösterilmiştir.

Tablo 4: Eğitim ve Araştırma Alanlarının Kapasitelerine Göre Dağılımı

Alan Adı	Kapasitesi						Toplam
	0-50	51-75	76-100	101-150	151-250	≥251	
Amfi	2	2	12	16	5	2	39
Sınıf	185	217	145	34	2	0	583
Diğer Eğitim Alanı	61	59	32	0	0	0	152
Laboratuvarlar	Eğitim	151	61	32	2	0	246
	Araştırma	108	0	0	0	0	108
	Diğer	46	1	1	0	0	48
Toplam	553	340	222	52	7	2	1.176

Üniversitede 39’u amfi, 583’u sınıf, 152’si diğer eğitim alanı, 402’si laboratuvar olmak üzere toplam 1.176 eğitim ve araştırma alanı mevcuttur. Üniversitede bulunan amfi, sınıf, diğer eğitim alanları ve laboratuvarların kapasiteleri itibarı ile dağılımı Tablo 4’te gösterilmiştir.

Tablo 5: Konferans ve Toplantı Salonları

Salonlar	Kapasitesi						Toplam
	0-50	51-75	76-100	101-150	151-250	≥251	
Konferans Salonu	-	4	3	15	4	3	29
Toplantı Salonu	39	4	1	1	-	-	45
Toplam	39	8	4	16	4	3	74

Üniversitede 29’u konferans salonu ve 45’i toplantı salonu olmak üzere toplam 74 adet salon mevcuttur. Üniversitede bulunan toplantı ve konferans salonlarının sayı ve kapasitelerine göre dağılımı Tablo 5’te gösterilmiştir.

Tablo 6: Hayvan Hastanesi Sağlık Hizmet Alanları

Birim	Sayı	Alan (m ²)
Giriş, Rüzgarlık, Hol	6	2.254,54
Muayene Salonu	13	213,93
Acil Servis	4	74,49
Klinik Beceri Odası	5	122,42
Ultrasonografi Odası	2	37,34
Endoskopi Birimi	1	19,92
Diş Muayene Salonu	1	17,42
Yoğun Bakım+Yeni doğan bakım ün.	5+1	97,01
Ameliyathane	8	274,83
Hospitalizasyon	17	342,61
Uyanma	2	38,56
Klinik	5	120,42
Laboratuvar +Suni Tohumlama Lbr.	2+7	224,93
Eczane	1	9,57
Radyoloji Alanı	2	42,19
Sterilizasyon Alanı	2	23,63
Toplantı Salonu	1	33,72
Derslik	3	258,80
Seminer Odası	1	40,71
İdare Birim	5	107,48
Öğr. Üyesi Odası +Hekim Odası	29+8	690,58
Çeşitli Müdehale Odaları	20	373,15
Diğer	-	1.325,41
Merkez Toplam Kapalı Alanı		6.743,66

2024 yılında hizmete başlayan hayvan hastanesi sağlık hizmet alanlarına ilişkin bilgiler Tablo 6’da gösterilmiştir.

Tablo 7: Kütüphane Hizmet Alanları

Alan Adı	Sayısı	Oturma Kapasitesi	Alanı (m ²)	
Prof. Dr. Şehabettin Yiğitbaşı Kütüphanesi	Genel Kütüphane Alanı	1	620	6.475,86
	Grup Çalışma Odası	6	88	176,69
	Multimedya Salonu	1	39	84,21
	E-kütüphane Salonu	1	39	78,25
	Konferans Salonu	1	107	131,37
	Akademisyen Çalışma Odası	2	10	128,45
	Toplantı Salonu	1	25	79,52
	Referans Kaynakları Salonu	1	27	117,2
	7/24 Çalışma Salonu	1	84	117,2
	İdari Birimler	12	57	510,75
	Bodrum Isı Merkezi	1	-	386,50
	Toplam	28	1.096	8.286,00
İlahiyat Fakültesi Şube Kütüphanesi	Genel Kütüphane Alanı	1	-	122,08
	Okuma Salonu	2	55	118,51
	Toplam	3	55	240,59
Genel Toplam	31	1.151	8.526,59	

Çağdaş kütüphanecilik hizmetlerinin verildiği Prof. Dr. Şehabettin Yiğitbaşı kütüphane binası 8.286,00 m² kapalı alana sahiptir. Kütüphane hizmet alanları Tablo 7’de gösterilmiştir.

Tablo 8: Akademik ve İdari Personel Hizmet Alanlarının Dağılımı

Oda Türü	Sayı	Alan (m ²)	Kullanıcı Sayısı	Oda Başına Düşen Personel Sayısı	Personel Başına Düşen Alan (m ²)
Akademik Personel Odası	1.028	21.500	1.094	1,06	20,02
İdari Personel Odası	417	11.014	967	2,31	11,39

Üniversitede bulunan 1.094 akademik personelin kullanımı için toplam 21.500 m²'den oluşan 1028 adet akademik personel çalışma odası mevcuttur. Akademik personel başına 20,02 m² alan düşmektedir. İdari personelin kullanımı için ise toplam 11.014 m²'den oluşan 417 adet idari personel çalışma odası mevcuttur. İdari personel başına 11,39 m² alan düşmektedir. Akademik ve idari personel hizmet alanlarının dağılımı Tablo 8'de gösterilmiştir.

Tablo 9: Diğer Hizmet Alanları

Alan Adı	Sayı	Alan (m ²)	Ortalama Alan (m ²)
Sürekli Eğitim ve Araştırma Merkezi	1	48	48
Arşiv	72	2.201	30,56
Atölye	9	1.281	142,33
Depo	462	15.350	33,22
Kapalı Garaj	5	461	92,2
Cami	1	425	425
Kapalı Diğer Hizmet Alanları	417	14.596	35
Toplam	967	34.362	35,53

Üniversitede, yukarıda yer alan tablolardaki kapalı alanlar haricinde eğitim merkezi, arşiv, atölye, depo, kapalı garaj, cami ve kapalı diğer hizmet alanları da mevcuttur. Diğer hizmet alanlarının sayıları, metrekareleri ve ortalama metrekareleri Tablo 9'da gösterilmiştir.

Tablo 10: Yıllar İtibarıyla Enerji Kimlik Belgesi Olan ve Enerji Etüdü Yapılmış Bina Sayıları

	2022	2023	2024
Etüt Yapılmışlar	27	27	84
Belgesi olanlar	23	24	107

Üniversitemize ait binalardan bina enerji etüdü yapılanlar ve bina Enerji Kimlik Belgesi (EKB) alınanlar yıllar itibarıyla Tablo 10'da gösterilmiştir.

Tablo 11: Engelli Dostu Bina Sayısı

Toplam Bina Sayısı	Engelli Dostu Olabilecek Bina Sayısı	Engelli Dostu Bina Sayısı	Oran (%)
199	125	66	53

Afyon Kocatepe Üniversitesinde toplam bina sayısı 199 mevcuttur. Bu binaların 125'i engelli dostu olabilecek bina sayısıdır ve bu binalardan 66'sı engelli dostu bina sayısıdır. Engelli dostu bina sayısının toplam bina sayısına oranı %53 olarak gerçekleşmiştir. Engelli

dostu bina bilgileri Tablo 11’de paylaşılmıştır. Daha detaylı bilgilere [AKÜ Yapı İşleri ve Teknik Daire Başkanlığının web sayfasından](#) ulaşılabilmektedir.

1.3.3.2. Taşınırlar

Tablo 12: Yıllar İtibarıyla Taşınır Malzeme Sayıları

Dayanımlı Taşınırlar	2022		2023		2024	
	Sayı	Tutar	Sayı	Tutar	Sayı	Tutar
Tesis, Mak. ve Cih.	8.768	40.320.771,10	9.153	70.937.634,83	9.329	94.423.793,79
Taşıtlar	406	2.389.383,90	403	17.360.533,46	405	21.350.298,06
Demirbaşlar	280.037	70.035.355,10	285.733	108.568.019,79	291.941	146.677.165,03
Toplam	289.211	112.745.510,10	295.289	196.866.188,08	301.675	262.451.256,88

Üniversitemiz muhasebe kayıtlarında, tesis makine ve cihazların sayısı 2022 yılında 8.768 iken 2023 ve 2024 yıllarında rakam artış göstermiş ve 2024 yılında sayısı 9.329 olan ilgili taşınırların tutarının ise 94.423.793,79 TL olduğu görülmektedir. Yine bisikletler dahil taşıtların 2022 yılında sayısı 406 iken 2023 yılında 403’e düşmüş ve 2024 yılında sayı 405’e çıkmıştır. Demirbaş sayısının ise 2024 yılında 291.941 olduğu ve tutarının ise 146.677.165,03 TL olduğu Tablo 12’de görülmektedir.

Tablo 13: Yıllar İtibarıyla Taşınırların Etkin Kullanım Oranı

2022	2023	2024
99,77	98,51	98,95

Son üç yıla ilişkin taşınırların etkin kullanım oranı Tablo 13’te gösterilmiştir.

Tablo 14: Yıllar İtibarıyla Kurum Taşıtlı Sayıları

Taşıtlı Cinsi	2022		2023		2024	
	Kuruma Ait Taşıtlar	Hizmet Alım Yöntemiyle Edinilmiş Taşıtlar	Kuruma Ait Taşıtlar	Hizmet Alım Yöntemiyle Edinilmiş Taşıtlar	Kurum Ait Taşıtlar	Hizmet Alım Yöntemiyle Edinilmiş Taşıtlar
Otomobil	3	2	3	2	3	2
Otobüs	6	-	6	-	6	-
Minibüs	6	-	6	-	6	-
Kamyonet	4	11	4	9	4	9
Kamyon	2	-	2	-	2	-
Motosiklet	1	-	1	-	1	-
İtfaiye Aracı	1	-	1	-	1	-
Golf Aracı	1	-	1	-	1	-
Yol Süpürme Aracı	1	-	1	-	1	-
Toplam	25	13	25	11	25	11

Üniversitemize ait ve hizmet alımı suretiyle elde edilen taşıtların taşıtlı cinsine göre dağılımı Tablo 14’te gösterilmiştir.

1.3.4. Teknoloji ve Bilişim Altyapısı

Afyon Kocatepe Üniversitesi ULAKNET ağına 3000 Mbps Metro Ethernet ile bağlı bulunmaktadır. Diğer yerleşke ve ilçe bağlantılarımızın hızları değişmektedir. Aşağıdaki tabloda internet bağlantı hızları verilmiştir.

Tablo 15: İnternet Bağlantı Hızı Bilgileri

Yerleşke	Bağlantı Hızı (Mbps)
Ahmet Necdet Sezer	3000
Ahmet Karahisari	60
Başmakçı MYO	20
Bayat MYO	20
Bolvadin MYO	100
Çay MYO	30
Dazkırı MYO	20
Dinar MYO	20
Emirdağ MYO	70
İscehisar MYO	20
Sandıklı MYO	150
Sinanpaşa MYO	20
Sultandağı MYO	20
Şuhut MYO	50
Vet. Fak. Eğitim Uyg. ve Araş. Mrk. Md.	20

Üniversite internet bağlantı hızı bilgileri Tablo 15'te gösterilmiştir.

Tablo 16: Fiziksel Sistem Sayıları

Sistem Odası Donanımı	Adet
Fiziksel Sunucu	19
Sunucu Disk Ünitesi	3
Omurga Anahtarlama Cihazı	2
Metro Anahtarlama Cihazı	1
SAN Anahtarlama Cihazı	4
Harici Disk Ünitesi	3
Yedekleme için Disk Ünitesi	1
Güvenlik Duvarı (Firewall) Cihazı	2
Yangın Söndürme, Isı ve Su Alarm Sistemi Kontrol Cihazı	1
Kablosuz Erişim Kontrol Cihazı	4

Üniversitemizin fiziksel sistem sayıları Tablo 16'da gösterilmiştir.

Tablo 17: Sunucular Üzerinde Bulunan Sistemler

Sunucular	Adet
Ana Sistemde Bulunan Sanal Sunucular	161
Uzaktan Eğitim Sistemi	47
Güvenlik Kamera Sistemi	4+4 NVR

Sunucular üzerinde bulunan sistem sayıları Tablo 17'de gösterilmiştir.

Tablo 18: Felaket Kurtarma Merkezi Bilgileri

Sunucular	Adet
Fiziksel Sunucu	3
Disk Ünitesi	1
Yedekleme Ünitesi	1

Felaket kurtarma merkezi bilgileri Tablo 18’de gösterilmiştir.

Tablo 19: Dış Kampüs Sunucu Bilgileri

Sunucular	Adet
Ahmet Karahisari Yerleşkesi GKS Sunucusu	1
Dinar MYO Uygulama Sunucusu	1
Şuhut MYO GKS Sunucusu	1

Yukarıda verilen sistemler üzerinde 408 adet alan adı barındırılmaktadır. Sunucuların yedekleri saatte 1 ve 24 saatte bir olmak üzere iki farklı lokasyona alınmakta ve 1 hafta süre ile saklanmaktadır. Tüm kampüslerimizde eduroam (üye kurumların kullanıcılarının diğer üye kurumlar da sorunsuzca ağ kullanımını sağlayan uluslararası erişim yayını) ve akuroam (kurum içi erişim yayını) kablosuz erişim yayınları, 521 adet kablosuz erişim cihazı üzerinden sağlanmaktadır. Dış kampüslerimizde bulunan sunucu bilgileri Tablo 19’da gösterilmiştir.

Tablo 20: Kamera Sayıları

Kayıt Sistemi Tipi	Kamera Sayısı
ANS Yerleşkesi	575
Ahmet Karahisari Yerleşkesi GKS Sunucusu	26
Şuhut MYO GKS Sunucusu	12
Konuk Evi NVR Cihazı	5
Bolvadin MYO NVR Cihazı	37
Bayat MYO NVR Cihazı	15
Çay MYO NVR Cihazı	18
Dazkırı MYO NVR Cihazı	6
Dinar MYO NVR Cihazı	15
Emirdağ MYO NVR Cihazı	23
İscehisar MYO NVR Cihazı	12
Sandıklı MYO NVR Cihazı	22
Sinanpaşa MYO NVR Cihazı	13
Sultandağı MYO NVR Cihazı	10
Vet. Fak. Eğt. Uyg. ve Arş. Mrk. Md. (KUHAM) NVR Cihazı	48
Toplam	837

Güvenlik kamera sistemi 15 güne kadar geriye dönük kayıt tutmaktadır. 575’i ANS Kampüsünde olmak üzere toplam 837 adet güvenlik kamerası bulunmaktadır. Kamera sayıları Tablo 20’de gösterilmiştir.

Tablo 21: Telefon Türleri

Telefon Tipi	Adet
IP Telefon	580
Analog Telefon	3.100
ISDN Telefon	97
Toplam	3.777

Telefon altyapımızda TELESİS Marka Santral Sistemi kullanmakta olup 2 farklı lokasyonda birbirinin yedeği durumunda 2 merkez nokta bulunmaktadır. Toplamda 21 santral cihazı çalışmakta olup tüm cihazlar birbirine kayıtlı (registered) modda çalışmaktadır. 4000

Adet DDA (Doğrudan Dahili Arama) kapasitesine sahiptir. Telefon cihazları ile ilgili bilgiler Tablo 21’de gösterilmiştir.

Tablo 22: Bilgi ve İletişim Güvenliği Rehberine Uyum Oranı

2022	2023	2024
-	20	37

Bilgi ve İletişim Güvenliği Rehberine uyum oranı Tablo 22’de gösterilmiştir.

Tablo 23: Yıllar İtibarıyla Kablosuz Erişim Noktası Sayısı

2022	2023	2024
430	460	521

Üniversitemiz genelinde merkezi yönetimli ve tek başına çalışan olmak üzere iki tip olarak hizmet veren erişim noktaları bilgi güvenliği gereksinimleri doğrultusunda tamamı merkezi kontrollü olacak şekilde ve yeni nesil teknolojiler takip edilerek yenilenmektedir. 2024 yılı içinde merkezi kontrollü sisteme 25 adet lisans satın alımı, 36 adet yeni İlahiyat Fakültesi binası kapsamında olmak üzere 61 adet yeni erişim noktası eklenmiştir. Yıllar itibarıyla kablosuz erişim noktası sayısı Tablo 23’te gösterilmiştir.

Tablo 24: Yıllar İtibarıyla Aktif Yedekliliği Sağlanan Fiziksel Sistem Sayısı

	2022	2023	2024
Aktif Yedekliliği Sağlanan Sistem Sayısı	0	0	4
Toplam Sistem Sayısı	7	7	7
Oran (%)	-	-	57

2024 yılı ilk çeyreğinde San Network ve güvenlik duvarı için sağlanan yedeklilik, yapılan kapasite artırımları ve cihaz teminleri ile birlikte sunucu ve depolama cihazlarını da kapsar hale getirilmiştir. Yıllar itibarıyla aktif yedekliliği sağlanan fiziksel sistem sayısı Tablo 24’te gösterilmiştir.

Tablo 25: Yıllar İtibarıyla Veri Depolama Kapasitesi (TB)

2022	2023	2024
80	80	115

Yedekliliği sağlanan depolama sistemlerine disk ilaveleri yapılarak kapasite 115 TB’ye çıkarılmıştır. Yıllar itibarıyla veri depolama kapasitesi (TB) Tablo 25’te gösterilmiştir.

1.3.4.1. Yazılım ve Donanım Kaynakları

Tablo 26: Üniversite Tarafından Geliştirilen Yazılımlara İlişkin Bilgiler

Programın Adı	Kullanım Amacı
Bütçe – Muhasebe Programı (Global)	Bütçe ve muhasebe işlem ve kayıtlarının takibi amacıyla kullanılmaktadır.
Taşınmaz Takip Sistemi	Arsa, arazi, bina vb. taşınmaz malzemelere ait bilgilerin girildiği ve takip edildiği sistem
Yabancı Uyruklu Öğrenci Seçme ve Yerleştirme Başvuru Sistemi	Yabancı Uyruklu öğrencilerin başvurularında kullanılan bilgi kayıtlarının ve başvurularının yapıldığı sistem
Burslar Başvuru Sistemi	Kredi ve Yurtlar Kurumu ve Üniversitemiz tarafından sağlanan barınma, yemek vb. burslara (Uniyurt-KYK-Yemek) başvuru sistemi
Üniversitemiz Sosyal Bilimsel ve Kültürel Faaliyetler Giriş ve Duyuru Sistemi	Üniversitemiz birimlerince gerçekleştirilen kurum içi veya dışından katılımcılarla gerçekleştirilen sosyal, bilimsel ve kültürel faaliyetler giriş ve duyuru sistemi
Pedagojik Formasyon Önkayıt Programı	Eğitim Fakültesinde kullanılan Pedagojik Formasyon Eğitimi başvurularında kullanılan önkayıt programı
Özel Yetenek Sınavı Önkayıt Başvuru Sistemi	Güzel Sanatlar Fakültesi özel yetenek sınavı önkayıt sistemi
Yatay Geçiş	Spor Bilimleri Fakültesi özel yetenek önkayıt sistemi
Yeterlilik Sınavı Sistemi	Devlet Konservatuvarı Müdürlüğü özel yetenek önkayıt sistemi
Yatay Geçiş	Öğrenim görmekte olan farklı üniversiteden üniversitemize yatay geçiş yapmak isteyen öğrenciler için önkayıt sistemi
Yeterlilik Sınavı Sistemi	Yabancı Dil yeterlilik sınavı için önkayıt yapılan program
Topluluklar ve Kulüpler Takip Sistemi	Topluluk klup işlemlerini gerçekleştirmek üzere geliştirilen kulüp ve topluluk başkanları, üyeleri ve SKS tarafından kullanılan sistem
Kira takip sistemi	Strateji Geliştirme Daire Başkanlığı tarafından üniversitemize kiralama yolu ile temin edilen hizmet alanı vs. takip sistemi
AKÜ Kart ve OGS Kartları Başvuru ve Yönetim Sistemi	Üniversite birimlerimiz tarafından öğrenci ve personel AKÜ Kart ve OGS Kartlarının başvurularının/arızalarının bildirildiği sistem
Taşıt Talep Sistemi	Birimler tarafından araç talepleri yapılmaktadır. Araç talep edilmesi, opsiyonel amir onayı, birlikte seyahat eden kişiler, istenirse şoför talep edilmesi, araç sorumlusu belirleme, gibi detaylı raporların tutulduğu sistem
Eduroam Misafir Kayıt Sistemi	Üniversitemizde bulunun misafirlerin ve öğrencilerin eduroamdan yararlanabilmesi için kayıt olmalarını sağlayan programdır.
Personel Programı	Başta Personel Daire Başkanlığı ve diğer personel birimleri (yetkileri dahilinde erişilen bilgiler) tarafından kullanılan sistem
Bilgi Yönetim Sistemi (BYS)	Sayılarla üniversitemiz akademik personel, idari personel ve öğrenci sayıları, bölümlere göre dağılımları vb. -Kamera Web Sorumlusu - Ekders Ücretlerinin yansıtılması- Personel eş durumu- Bilişim kaynakları envanteri- Telefon konuşma yetkileri- Maaş Sorgu- Akademik personellerin tez, makale, bildiri, kitap, yayınları ve girdiği ders bilgileri, performans, öğrenci formları, birim göstergeleri bulunan sistem
Kamera Sorumlu Arıza Takip Programı	Kamera sorumluları tarafından kullanılan birimlerin kamera arızalarını bildirdikleri sistem
E-posta düzenleme oluşturma	Kadrolu personel ve öğrencilere e-posta oluşturma, düzenleme yapılan sistem
AKÜ Portal	Bilgi Platformu sayfası YÖK web servis bilgi çekme öğrenci-personel-Aku Mail İşlemleri- TC Sorgulama NVİ web servis Sunucu yedekleme takip- Öğrenci web servis işlemlerinin yapıldığı sistem
Teknik Servis Programı	Teknik arızaların Yapı İşleri Daire Başkanlığına ve Bilgi İşlem Daire Başkanlığına (internet-kamera-projeeksiyon vb.) yetkililer tarafından bildirildiği programdır.
NVİ Kontrol Sistemi	Nüfus ve Vatandaşlık İşleri Genel Müdürlüğü'nün Kimlik kontrol sistemidir.
Öğrenci Mail Başvuru Sistemi	Online öğrenci mail başvurusu, şifre değişikliği yapılan programdır.
AKUSEM	Sürekli Eğitim Merkezi eğitim başvuru ve takip programı ile ödeme sayfaları-edevlet sorgulama ve belge işlemleri sistemidir.
Bilgi Edinme Sistemi	Basın Yayın ve Halkla İlişkiler Müdürlüğü tarafından kullanılan gerçek ve tüzel kişilerin başvurularının alındığı ve cevaplandırıldığı sistemidir.
Staj Başvuru Sistemi	Teknoloji Fakültesi, Turizm Fakültesi, Fen Edebiyat Fakültesi, Güzel Sanatlar Fakültesi ve Mühendislik Fakültesi tarafından kullanılan staj başvurusunun yapıldığı ve dosyaların yüklendiği sistem
Gelir Getirici Faaliyetler ve Fatura Takip Sistemi	Döner Sermaye İşletme Müdürlüğü tarafından kullanılan üniversite tarafından yapılan işlerin faturalandığı sistem

Programın Adı	Kullanım Amacı
Laboratuvar Sistemi	Kalite Birimi yetkisinde tüm birimlerin kullandığı üniversitedeki laboratuvarların ve içindeki cihazların kaydının tutulduğu sistem
Optik Sistemi	Akademik personelin test şeklinde olan sınavlarını okutup değerlendirdiği sistem
Etik Kurul Sistemi	Enstitüye gelen bilimsel araştırma ve yayın etiği başvurularının alındığı ve değerlendirildiği sistem
Toplantı Sistemi	Zoom programı kullanımıyla online toplantı işlemlerinin yapıldığı/ayarlandığı sistem
Diploma Başvuru Sistemi	Adreslerine diploma teslim edilmesi için başvuruda bulunan ve güncel adreslerini bildiren tüm öğrencilerimize diplomalarının adreslerine gönderilmesi için kurulmuş sistem.
Yaz Okulu Başvuru Sistemi	Üniversitemizde yaz okulundan ders almak isteyen öğrencilerin (üniversite içi/dışı) ön başvurularının alındığı sistem
KZÖ Sistemi	Kısmi zamanlı olarak çalışan öğrencilerin takip ve puantaj sistemi
Sınav Açıklama Sistemi	Sınav sonuçlarının açıklandığı sistemdir.
İş İlanları Sistemi	Kariyer Ofisi için geliştirilen Öğrenci ve İşverenleri için geliştirilen sistemdir.
Afyon Kocatepe Android Mobil Uygulaması	Personel ve öğrencilerin Üniversite hakkında bilgileri (duyuru, etkinlik, yemek menüsü, akademik takvim, rehber, birim göstergeler vb..) genel ve birim bazlı bilgilendirme sistemidir. Sistem anlık olarak kullanıcılara da bildirim göndermektedir.
Mail İşlem Sistemi	Personel maillere saldırı, virüs bulaştırma sonucu kullanılmayacak duruma gelmesi durumunda anlık müdahale sonucu E-mail'in geçici olarak kapatılma sistemi
USOM Bilgi Sistemi	Ulusal Siber Olaylara Müdahale Merkezi'nin paylaşımlarını yetkili personellere farklı platformlardan paylaşım servisi.
Mobil Bilgi Sistemi	Afyon Kocatepe Mobil uygulamasında anlık bildirim gönderme, uygulama anasayfasında dönemlik bildirimler vb. işlemlerin ayarlandığı sistem.

Üniversitemiz tarafından geliştirilen yazılımlar ve kullanım amaçları Tablo 26'da gösterilmiştir.

Tablo 27: Üniversitemiz Tarafından Satın Alınan/Kiralanan Yazılımlar

Programın Adı	Kullanım Amacı
Elektronik Belge Yönetim Sistemi	Dokümanları oluşturmak, dağıtmak, incelemek, onaylamak, saklamak, düzenlemek, arşivlemek için kullanılan görüntüleme, belge yönetimi ve iş akışı işlemlerini içeren sistem
AKÜ Kart ve OGS Kartları Başvuru ve Yönetim Sistemi	Üniversite birimlerimiz tarafından öğrenci ve personel AKÜ Kart ve OGS Kartlarının başvurularının yapıldığı arızalarının bildirildiği sistem
Akademik Teşvik Ödeneği Süreç Yönetim Sistemi (ATOSİS)	ATÖSİS, Akademik Teşvik Ödeneği süreçlerinin elektronik ortamda yürütülmesini sağlayan sistem
SAMBABOX	Bilgi İşlem Daire Başkanlığı tarafından kullanılan Aktif Dizin Sistemi programıdır.
Core Security Bundle	Bilgi İşlem Daire Başkanlığı tarafından kullanılan Palo Alto PA-1420 Güvenlik Duvarı yazılım lisans paketidir.
Korumail	Bilgi İşlem Daire Başkanlığı tarafından kullanılan e-posta gateway yazılımı iki farklı ağı, protokolü veya iletişim sistemini birbirine bağlayan ve aralarında veri akışına izin veren bir yazılımdır.
ePolicy Orchestrator - On-prem	Bilgi İşlem Daire Başkanlığı tarafından kullanılan kullanıcı bilgisayarlarına kurulan uç nokta yönetim ve zararlı yazılımlardan korunma sistemidir.
Standart Edition	Bilgi İşlem Daire Başkanlığı tarafından kullanılan Ağ cihazlarının yönetimi için kullanılan yazılımdır.
KVKNET	KVKK süreç yönetim programıdır.
DGRNET	Cumhurbaşkanlığı Bilgi ve İletişim Güvenliği rehberi uyum süreç yönetim programıdır.
OSKA	Yapı İşleri ve Teknik Daire Başkanlığı tarafından kullanılan HakedişPlus, derin bir yaklaşık maliyet, analiz ve hakediş bilgisini gerektirmeyen tasarım özellikleri ve kullanıcı dostu arayüzleri sayesinde yapı sektöründeki teknik elemanların yapı yaklaşık maliyeti ve hakediş hesaplamadaki kullanılan bir programdır.
NETCAD 8	Yapı İşleri ve Teknik Daire Başkanlığı tarafından haritalama için kullanılan programdır.
DSPACE	Kütüphane Dokümantasyon Daire Başkanlığı tarafından kullanılan Kurumsal akademik arşivler, bir kurum bünyesinde üretilen kitap, makale, tez, bildiri, rapor gibi tüm akademik kaynakları

Programın Adı	Kullanım Amacı
	uluslararası standartlarda dijital ortamda depolamayı, etkisini artırmak için telif haklarına uygun olarak Açık Erişime sunmak için kullanılan programdır.
Piri Keşif Aracı	Kütüphane Dokümantasyon Daire Başkanlığı tarafından kullanılan Kurumumuzun satın/abone olduğu yayınları robotik olarak bulup araştırmacılara listeleyen program
VETİS	Kütüphane Dokümantasyon Daire Başkanlığı tarafından kullanılan Elektronik Yayınlar Kampüs Dışından Erişim Programıdır.
CLASSIFICATION WEB	Kütüphane Dokümantasyon Daire Başkanlığı tarafından kullanılan Veri Tabanlarına Uzaktan Erişim ve İstatistik Sistemidir.
YORDAM	Kütüphane Otomasyon Sistemi, Uluslararası MARC formatı özelliği ile Anglo-American Kataloqlama Kuralları çerçevesinde büyük ve küçük ölçekli her türden kütüphane için sınırsız alanda basit, orta, ileri düzeyde veri girişi yapma imkânı sağlayan çok kullanıcı ve internet uyumlu bir otomasyon sistemidir.
PROLİZ Öğrenci Otomasyon Yazılımı	Öğrenci ve yetkili kullanıcılar tarafından yetkileri doğrultusunda kullanılan öğrenci bilgi sistemidir. Ekders ile entegre edilmiştir.
KİON Erasmus yazılım programı	Uluslararası İlişkiler UAM tarafından kullanılan Öğrenci başvurularının alınması, seçimlerinin yapılması, üniversitelere yerleştirilmesi, gidiş ve dönüş sonrası işlemler, anlaşmaların takibi ve kurumsal bazda değişimlerin yapıldığı programdır.
E-BAP	Bilimsel Araştırma projeleri Birimi tarafından kullanılan programdır.
EDIUS PRO Kurgu Programı	Basın Yayın ve Halkla İlişkiler Müdürlüğü ve Güzel Sanatlar Fakültesi tarafından kullanılan Video kurgu programı, tanıtım filmleri ve haber videoları kurgusu programıdır.
FINAL CUT PRO	Basın Yayın ve Halkla İlişkiler Müdürlüğü tarafından kullanılan Video düzenleme ve işleme programıdır.
ADOBE CREATIVE CLOUD (Tüm paket)	Basın Yayın ve Halkla İlişkiler Müdürlüğü tarafından kullanılan Grafik tasarım, dizgi, mizanpaj, video ve fotoğraf düzenleme programı
EĞİTİM 365 & SINIF 365	Uzaktan Eğitim MYO tarafından kullanılan Öğrenme sürecini desteklemek ve optimize etmek için kullanılan bir öğrenme yönetim sistemi yazılımıdır. Öğrencilerin çevrim içi ders materyallerine erişim sağlamalarına olanak sağlar. Öğrencilerin ilerlemelerini izleme, ödev takibini yapma, çevrim içi sınav yapılmasına ve geribildirim verilmesine olanak sunar. Bir video konferans uygulamasıdır. Web tabanlı olarak eş zamanlı farklı lokasyonlardaki kişileri sanal sınıf ortamında bir araya getiren ses, video ve sunumların paylaşılmasına olanak sağlar. Beyaz tahta aracı ile katılımcıların birlikte çalışmalarına olanak sunan programdır.
M-Files Reseller Program	Doğal Taş Analiz Laboratuvarındaki (DAL) tüm süreçleri yönetebilecek bir bilgisayar yazılımı olup, kalite yönetim sisteminin tamamını kapsayacak özelliklere sahiptir.
Solea - Radyo Otomasyon Yazılımı	Radyo Televizyon Uygulama ve Araştırma Merkezi tarafından yayınında kullanılan şarkı, program v.b. İçeriklerin yayına hazırlanması, listelenmesi ve oynatılması programı.
ATLAS	Teknoloji Uygulama ve Araştırma Merkezi tarafından kullanılan laboratuvar yönetim yazılımı
E-VET	Veteriner Fakültesi tarafından kullanılan Hastaneye getirilen bütün hayvan türlerinin eşkal, tanı ve tedavilerine, aynı zamanda ödemelere ilişkin bütün kayıtların tutulması ve depolanması programı.

Üniversitemiz tarafından satın alınan/kiralanan yazılımlar ve kullanım amaçları Tablo 27’de gösterilmiştir.

Tablo 28: Üniversitemiz Tarafından Ücretsiz Kullanılan Programlar

Program Adı	Kullanım Amacı
KBS	Maliye Bakanlığı kamu harcama ve muhasebe bilişim sistemi olup, Başkanlığımızca Üniversitemiz birimlerinin ilgili programa ilişkin yetkilendirme ve kullanıcı rol ataması yapılmaktadır.
E-Bütçe	Maliye Bakanlığı Bütçe Yönetim Enformasyon Sistemi olup, Başkanlığımızca Üniversitemiz harcama birimlerinin kullanıcı yetkilendirmesi ve veri girişi yapılan sistemdir.
E-SGK	Çalışanların SGK bilgi kaydı için kullanılmaktadır.
EKAP	Elektronik olarak kamu alımlarının işlendiği takip kayıt sistemidir.
VAKIFBANK DTO	Personel ödemelerine ilişkin veri dosyalarının aktarıldığı sistemdir.
Say2000i	Maliye Bakanlığı Muhasebe veri giriş sistemidir. 657 sayılı Devlet Memurları Kanununa tabi çalışan memurların,-2914 sayılı Yükseköğretim Personel Kanununa tabi çalışan akademik personelin-Açıktan vekil olarak atanan personelin,-Kadro karşılığı sözleşmeli personelin, maaş işlemleri yapılmaktadır.
MYS	Yeni Devlet Muhasebesi Bilişim Sistemi ve Yeni Harcama Yönetim Sistemidir.
TTS	TÜBİTAK tarafından üniversitelere ve kamuya aktarımı yapılan projelerle ilgili olarak, Mali verilerin tutulması, Bütçe işlemleri, Muhasebeleştirme işlemlerinin yapıldığı ve Üniversite/Fakülte/Bölüm ve proje detayında mali raporlamaların alınabildiği bir programdır.
BİLSİS (KAYSİS)	KAYSİS, kamu kurumlarının teşkilat yapısından, sunulan hizmetlere, hizmetlerde kullanılan belgelerden, belgelerde bulunan bilgilere kadar kamu yönetiminde yer alan unsurların mevzuat dayanaklarıyla birlikte

Program Adı	Kullanım Amacı
	tespit edilerek elektronik ortamda tanımlandığı, geliştirilen e-Devlet uygulamalarının birbirine tek merkezden entegre edilerek a-Devlete (Akıllı Devlet)geçilmesini sağlayacak temel bir bilgi sistemidir.
E-SGB	Kamu idarelerinin strateji geliştirme birimlerine verilen görevlerin etkin bir şekilde yerine getirilebilmesi ve uygulama sonuçlarının izlenebilmesi amacıyla geliştirilen bir sistemdir.
İKİS	Kalkınma Bakanlığı tarafından düzenlenen ve illerde valilikler aracılığıyla yatırımcı kurum ve kuruluşlar arasındaki koordinasyon ve ilişkilerin izlenip takip edildiği bir yatırım izleme programıdır.
DMİS Muhasebe	Hazine ve Maliye Bakanlığının Döner Sermaye Harcama ve Muhasebe Bilişim Sistemi: Genel ve özel bütçeli idarelere bağlı, değişik alanda faaliyetle bulunan döner sermayeli işletmelerin mali işlemlerinin yürütülmesine imkân veren ortak web tabanlı bir sistemin kurulması hedeflenmektedir. Bu Sistem aşağıdaki modüllerden oluşmaktadır. Bütçe Modülü Muhasebe Modülü Personel Modülü Taşınır Modülü Harcama Modülü Gelir Modülü Yönetim Modülü
HYS Muhasebe	Hazine ve Maliye Bakanlığının Döner Sermaye İşletme Müdürlüğü tarafından kullanılan muhasebe programı
MYS	Yeni Devlet Muhasebesi Bilişim Sistemi ve Yeni Harcama Yönetim Sistemidir.
E-DMO	Devlet Malzeme Ofisine ait ürün satış ve kiralama programıdır.
KaYa	Kamu Yatırımları Bilgi Sistemi
Vakıf Emeklilik Otomasyon Sistemi	Bireysel Emeklilik Takip Programı
HAYBİS (Hayvanları Koruma Bilgi Sistemi)	T.C. Tarım ve Orman Bakanlığı Doğa Koruma ve Milli Parklar Genel Müdürlüğü tarafından Hayvan Deneyle Yerel Etik Kurullarının düzenlemiş olduğu sertifika programlarının takibi ve kayıt altına alınması, Deneyle Hayvanları Uygulama ve Araştırma Merkezlerinde yapılan çalışmaların takibi ve HADMEK için istatistik tabloların oluşturulması sağlanmaktadır.
e-uygulama	Eski DPB (Devlet Personel Başkanlığı) nın sistemini şuan Cumhurbaşkanlığı İdari İşler Başkanlığı Personel ve Prensipler Genel Müdürlüğünce kullanılmaktadır.
YÖKSİS	Yükseköğretim Bilgi Sistemi
HİTAP	4/1-c sigortalılarının, atanma, nakil, derece, kademe, terfi, unvan değişikliği, ücretsiz izin, açık süre, ek gösterge gibi özlük bilgilerinin ve toplam hizmet süreleri ile hizmet kayıtlarına göre emeklilikte tabi olunan yaş bilgisinin yer aldığı SGK programıdır

Üniversitemiz tarafından ücretsiz kullanılan yazılımlar ve kullanım amaçları Tablo 28'de gösterilmiştir.

Tablo 29: Yıllar İtibarıyla Teknolojik Kaynaklar Sayıları

Teknolojik Kaynak Adı	2022	2023	2024
Masaüstü Bilgisayar	3.380	3.336	2.888
Dizüstü Bilgisayar	1.316	1.433	1.151
Tablet Bilgisayar	123	118	74
Projeksiyon	1.007	1.056	1.059
Slayt Makinesi	8	11	-
Yazıcı	1.554	1.676	1.566
Fotokopi Makinesi	123	122	125
Tarayıcı	225	257	185
Faks	41	45	40
Sunucu	59	64	35
Yazılım	13	11	21
Tepegöz	11	14	11
Episkop	0	0	0
Barkot Okuyucu	18	18	16
Baskı Makinesi	29	29	14
Fotoğraf Makinesi	102	102	96
Kamera	605	759	799
Televizyon	182	195	190
Müzik Seti	94	95	85
Diğer	703	930	1.136
Toplam	9.593	10.271	9.491

Üniversite birimlerinden alınan bilgiler doğrultusunda oluşturulan envantere göre 2024 yılında 9.491 adet teknolojik kaynak bulunmaktadır. Üniversitemizin bilgi teknolojilerine ilişkin mevcut fiziki (donanım) kaynaklarının yıllar itibarıyla türleri ve sayıları Tablo 29’da gösterilmiştir.

1.3.4.2. Kütüphane Kaynakları

Tablo 30: Yıllar İtibarıyla Kütüphane Bilgi Kaynakları

Kütüphane Bilgi Kaynakları (Basılı)				
Kütüphane Adı	Bilgi Kaynağı	2022	2023	2024
Prof. Dr. Şehabettin Yiğitbaşı Kütüphanesi	Basılı Kitaplar	153.125	157.954	161.239
	Tezler	4.941	5.421	5.810
	Nadir Eserler (Matbu)	1.534	1.534	1.534
	Nadir Eserler (El Yazması)	57	57	57
İlahiyat Fakültesi Şube Kütüphanesi	Basılı Kitaplar	11.532	12.213	12.635
Toplam		171.189	177.179	181.275
Prof. Dr. Şehabettin Yiğitbaşı Kütüphanesi	Kitap Dışı Kaynaklar (Ekler, Proje vb.)	2.869	2.950	2.997
	Sürekli Yayınlar (Dergiler) Çeşit	1.181	1.001	1.001
Toplam		4.050	3.951	3.998
Kütüphane Bilgi Kaynakları (Elektronik)				
Kütüphane Adı	Bilgi Kaynağı	2022	2023	2024
Prof. Dr. Şehabettin Yiğitbaşı Kütüphanesi	E-kitap (Abone+ Satın)	4.402.296	4.439.551	4.468.576
	E-dergi	43.868	44.861	50.002
	E-tez	5.500.000	5.515.336	5.912.246
Toplam		9.946.164	9.999.748	10.430.824

Üniversitemiz merkez kütüphanesinde ve diğer kütüphanelerde toplam 181.275 adet basılı ve 10.430.824 adet elektronik kaynak bulunmaktadır. Basılı ve elektronik kaynakların yıllar itibarıyla türlerine göre dağılımı Tablo 30’da gösterilmiştir.

Tablo 31: Yıllar İtibarıyla Açık Akademik Arşiv Sistemindeki Yayınların Türlerine Göre Dağılımı

Yayın Türü	2022	2023	2024
Makale	4.581	5.536	5.767
Kitap	20	22	22
Kitap Bölümü	20	20	21
Konferans Ögesi	221	221	226
Doktora Tezi	366	392	410
Yüksek Lisans Tezi	3.007	3.078	3.124
Proje	5	5	5
Kayıt- Müzikal	3	3	3
Diğer	8	15	17
Toplam	8.231	9.292	9.595

Kurumsal Akademik Arşiv Sistemindeki yayınların yıllar itibarıyla türleri ve yayın sayılarına göre dağılımı Tablo 31’de gösterilmiştir.

Tablo 32: Yıllar İtibarıyla Engelsiz Kütüphane Bilgi Kaynakları

	2022	2023	2024
Sesli Kitap	135	135	140
Kabartma	-	-	-
Toplam	135	135	140

Yıllar itibarıyla engelsiz kütüphane bilgi kaynakları Tablo 32’de gösterilmiştir.

1.3.5. İnsan Kaynakları

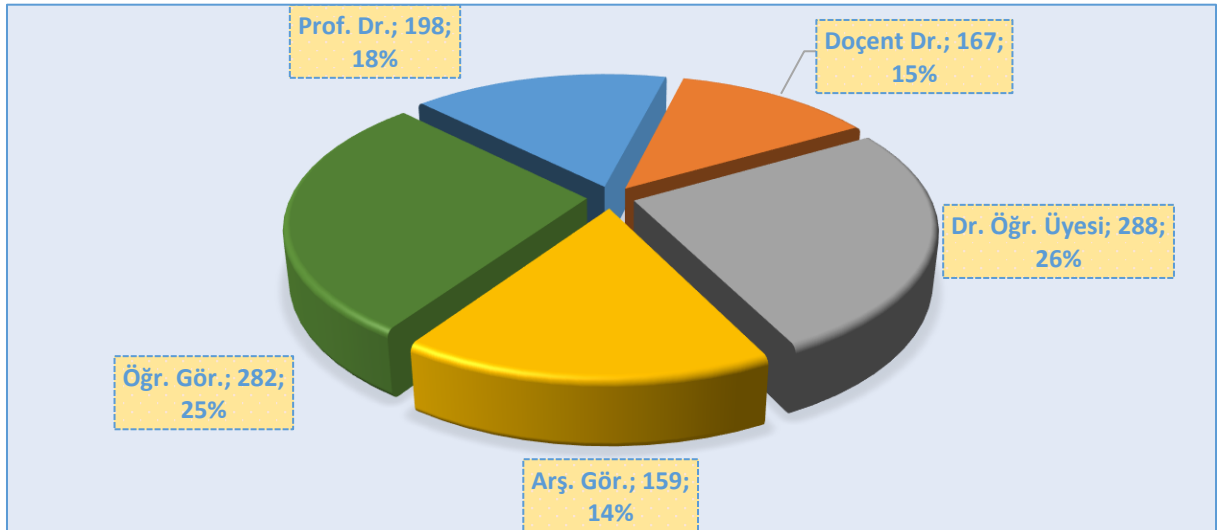
1.3.5.1. Akademik Personel Analizi

Tablo 33: Akademik Personelin Unvanları İtibarıyla Yıllara Göre Dağılımı

Unvan	2022	2023	2024
Profesör Dr.	172	184	198
Doçent Dr.	134	151	167
Doktor Öğretim Üyesi	273	280	288
Araştırma Görevlisi	177	177	159
Öğretim Görevlisi (Ders Veren)	255	245	245
Öğretim Görevlisi	39	37	37
Ders Veren Öğretim Elemanı Toplamı	834	860	898
Genel Toplam	1050	1074	1094

Akademik personelin unvanları itibarıyla yıllara göre dağılımı Tablo 33’te gösterilmiştir. Tablo 33 incelendiğinde öğretim elemanı sayılarındaki artışın öğretim üyesi sayısındaki artıştan kaynaklandığı görülmektedir.

Grafik 1: Akademik Personelin Unvanlara Göre Dağılımı



Akademik personelin unvanlara göre dağılımı Grafik 1’de gösterilmiştir.

Tablo 34: Akademik Personelin Temel Eğitim Alanlarına Göre Dağılımı

Unvan	Beşeri ve Sosyal Bilimler Temel Alanı	Sağlık Bilimleri Temel Alanı	Doğa ve Mühendislik Bilimleri Temel Alanı
Profesör Dr.	63	56	80
Doçent Dr.	98	15	55
Doktor Öğretim Üyesi	171	35	81
Araştırma Görevlisi	91	17	45
Öğretim Görevlisi	166	17	104
Toplam	589	140	365

Üniversitemiz akademik personelinin temel akademik alanlara göre dağılımına bakıldığında beşeri ve sosyal bilimler temel alanında 589, doğa ve mühendislik bilimleri temel alanında 365 ve sağlık bilimleri temel alanında 140 akademik personel görev yapmaktadır. Akademik personelin temel eğitim alanlarına göre dağılımı Tablo 34’te gösterilmiştir

Tablo 35: Akademik Personelin Kadro Yerlerine Göre Dağılımı

Birim	Profesör Dr.	Doçent Dr.	Doktor Öğretim Üyesi	Araştırma Görevlisi	Öğretim Görevlisi	Toplam
Rektörlük	---	---	---	--	31	31
Enstitü	---	---	---	5	--	5
Fakülte	194	148	234	149	47	772
Yüksekokul	---	5	10	3	24	42
Meslek Yüksekokulu	4	14	44	2	180	244
Toplam	198	167	288	159	282	1094

Akademik personelin kadro yerlerine göre dağılımı Tablo 35’te gösterilmiştir.

Tablo 36: Ders Veren Öğretim Elemanlarının Eğitim Birimleri İtibarıyla Dağılımı

Eğitim Biriminin Adı	Profesör Dr.	Doçent Dr.	Doktor Öğretim Üyesi	Ders Veren Öğretim Görevlisi	Toplam
Rektörlük	-	-	-	8	8
İ.İ.B.F.	23	16	27	0	66
Fen Ede.Fak.	46	30	43	0	119
Tek.Eğİ.Fak.	-	-	1	-	1
Veteriner Fak.	55	8	19	0	82
Eğitim Fakültesi	15	23	30	4	72
Mühendislik Fak.	28	23	32	0	83
Güz.San.Fak.	2	6	10	12	30
Teknoloji Fak.	16	5	18	-	39
Hukuk Fakültesi	-	4	8	-	12
İlahiyat Fakültesi	2	9	15	5	31
Turizm Fakültesi	5	5	8	1	19
Spor Bilimleri Fakültesi	1	5	6	1	13
Yab.Diller Y.O.	-	-	-	23	23
Devlet Konser.	1	9	11	14	35
Afyon MYO	3	10	9	48	70
Uzaktan Eğitim MYO	-	-	3	5	8
Bolvadin Uyg.Bil.Fak.	-	5	6	-	11
Dinar Uyg.Bil.Y.O.	-	1	5	-	6
Sandıklı Uyg.Bil.Y.O.	-	4	5	1	10
Başmakçı MYO	-	-	1	4	5

Eğitim Biriminin Adı	Profesör Dr.	Doçent Dr.	Doktor Öğretim Üyesi	Ders Veren Öğretim Görevlisi	Toplam
Bayat MYO	-	-	5	5	10
Bolvadin MYO	1	1	4	26	32
Çay MYO	-	1	4	10	15
Dazkırı MYO	-	-	1	5	6
Dinar MYO	-	-	2	11	13
Emirdağ MYO	-	1	2	19	22
İscehisar MYO	-	1	2	12	15
Sandıklı MYO	-	-	4	15	19
Sinanpaşa MYO	-	-	-	5	5
Sultandağı MYO	-	-	-	7	7
Şuhut MYO	-	-	7	4	11
Toplam	198	167	288	245	898

Ders veren öğretim elemanlarının eğitim birimleri itibarıyla dağılımı Tablo 36'da gösterilmiştir.

Tablo 37: Yıllar İtibarıyla Ders Veren Öğretim Elemanı Başına Düşen Öğrenci Sayısı

Bilgiler	2022	2023	2024
Ders Veren Öğretim Elemanı Sayısı	834	861	898
Öğrenci Sayısı	31.332	34.933	32.502
Ders Veren Öğretim Elemanı Başına Düşen Öğrenci Sayısı	37,57	40,57	36,19

Yıllar itibarıyla ders veren öğretim elemanı başına düşen öğrenci sayıları Tablo 37'de gösterilmiştir.

Tablo 38: Diğer Kurumlardan Görevlendirilen Akademik Personel Bilgileri

Bağlı Olduğu Birim	Unvan	Görevlendirildiği Kurum	Görevlendirildiği Tarih Aralığı
Devlet Konservatuarı	Dr. Öğr. Üyesi	Şırnak Üni.	07.10.2024-....

Üniversitemize diğer kurumlardan görevlendirilen 1 akademik personel bulunmaktadır. Diğer kurumlardan üniversitemize görevlendirilen akademik personel bilgileri Tablo 38'de gösterilmiştir.

Tablo 39: Diğer Kurumlara Görevlendirilen Akademik Personel Bilgileri

Eğitim Biriminin Adı	Unvan	Gittiği Kurum	Görevlendirildiği Tarih Aralığı
Rektörlük	Öğr. Gör.	Üniversitelerarası Kurul Bşk.	23.09.2005-...
Rektörlük	Öğr. Gör.	YÖK Bşk.	03.09.2005-12.11.2024
Eğitim Fak.	Doçent	Türkiye Maarif Vakfı	03.07.2021-...
Hukuk Fak.	Dr. Öğr. Üyesi	Türkiye Maarif Vakfı	15.01.2023-15.01.2025
Fen Edebiyat Fak.	Arş. Gör.	Hacettepe Üni.	20.11.2020-...
Fen Edeb. Fak.	Arş. Gör.	ODTÜ	21.02.2020-....
İ.İ.B.F.	Arş. Gör.	İstanbul Üni.	02.06.2020-...
Güzel Sanatlar Fak.	Arş. Gör.	Anadolu Üni.	08.01.2020-...
Afyon M.Y.O.	Öğr. Gör.	Sakarya Üni.	01.11.2023-...
Güzel Sanatlar Fak.	Arş. Gör.	Dokuz Eylül Üni.	24.12.2022-...
Mühendislik Fak.	Arş. Gör.	Gebze Teknik Üni.	17.10.2022-...
Fen Edebiyat Fak.	Arş. Gör.	ODTÜ	21.02.2020-...
Güzel Sanatlar Fak.	Profesör	Ege Üniversitesi	27.09.2024-....

Üniversitemizden diğer kurumlara görevlendirilen 13 akademik personel bulunmaktadır. Görevlendirilen personele ilişkin bilgiler Tablo 39’da gösterilmiştir.

Tablo 40: Uluslararası Akademik Personel Bilgileri

Eğitim Biriminin Adı	Unvan	Personel Sayısı	Geldiği Ülke ve Üniversite
Devlet Konservatuarı	Dr. Öğr. Üyesi	1	Azerbaycan
Devlet Konservatuarı	Öğr. Gör.	1	Polonya

2024 yıl sonu itibarıyla üniversitemizde görev yapan uluslararası akademik personel bilgileri Tablo 40’ta gösterilmiştir.

Tablo 41: Akademik Personelin Yaşlara Göre Dağılımı

	30 Yaş ve Altı	31-40 Yaş	41-50 Yaş	51-60 Yaş	61 Yaş ve Üzeri	Toplam Personel Sayısı	Ort. Yaş
Öğretim Üyesi Sayısı	1	173	278	174	26	652	46,22
Öğretim Üyesi Oranı (%)	0,15	26,53	42,64	26,69	3,99	-	-
Diğer Öğretim Elemanı Sayısı	100	166	112	59	5	442	38,84
Diğer Öğretim Elemanı Oranı (%)	22,62	37,56	25,34	13,35	1,13	-	-
Toplam Personel Sayısı	101	339	390	233	31	1094	42,53
Akademik Personel Oranı (%)	9,24	30,92	35,72	21,34	2,74	-	-

Akademik personelin yaş ortalamalarına bakıldığında öğretim üyelerinin yaş ortalamasının 46,22 ve diğer öğretim elemanlarının yaş ortalamasının 38,84 olduğu görülmektedir. Akademik personelin yaş ortalamaları Tablo 41’de gösterilmiştir.

Tablo 42: Akademik Personelin Cinsiyete Göre Dağılımı

Unvan	Kadın		Erkek		Toplam Personel
	Sayı	Oran (%)	Sayı	Oran (%)	
Profesör Dr.	35	18	163	82	198
Doçent Dr.	45	27	122	73	167
Doktor Öğretim Üyesi	100	35	188	65	288
Araştırma Görevlisi	82	52	77	48	159
Öğretim Görevlisi	99	35	183	65	282
Toplam	361	33	733	67	1094

Akademik personelin cinsiyete göre dağılımlarına bakıldığında 1094 akademik personelin 361’inin kadın (%33) ve 733’ünün erkek (%67) olduğu görülmektedir. Akademik personelin cinsiyete göre dağılımı Tablo 42’de gösterilmiştir.

Tablo 43: Akademik Personelin Kıdem/Hizmet Sürelerine Göre Dağılımı

Kıdem Aralığı	3 Yıl ve Altı	4-6 Yıl	7-10 Yıl	11-15 Yıl	16-20 Yıl	21-24 Yıl	25 Yıl ve Üzeri	Toplam
Öğretim Üyesi Sayısı	15	24	48	153	90	98	224	652
Öğretim Üyesi Oranı (%)	2,30	3,68	7,36	23,47	13,80	15,03	34,36	100
Diğer Öğretim Elemanı Sayısı	101	72	57	73	40	38	61	442
Diğer Öğretim Elemanı Oranı (%)	23,85	16,29	12,90	16,52	9,05	8,60	13,80	100
Toplam Akademik Personel Sayısı	116	96	105	226	130	136	285	1094
Toplam Akademik Personel Oranı (%)	10,60	8,78	9,60	20,66	11,79	12,34	26,05	100

Akademik personelin hizmet sürelerine göre dağılımı Tablo 43'te gösterilmiştir. Akademik personelin %38,39'u 21 yıl ve üzeri hizmet süresinde sahiptir.

Tablo 44: Yıl İçinde Gerçekleşen Eğiticilerin Eğitimi Bilgileri

Eğitimi Veren Birim	Eğitimin Konusu	Eğitim Tarihleri	Katılımcı Sayısı
Güzel Sanatlar Fakültesi	VETİS Uzaktan erişim ve Veri Tabanlarını Kullama	21.02.2024	35
İktisadi ve İdari Bilimler Fakültesi	Eğitimde Sosyal Medya Kullanımı	19.12.2024	420
Mühendislik Fakültesi	Bilgi Güvenliği ve Temel Siber Güvenlik Eğitimi	26.12.2024	311

2024 yılında üniversitemiz birimleri tarafından düzenlenen eğiticilerin eğitimi programı ile ilgili bilgiler Tablo 44'te gösterilmiştir.

Tablo 45: Yıllar İtibarıyla Eğiticilerin Eğitimi Programına Katılan Akademik Personel Sayıları

2022	2023	2024
630	737	766

Yıllar itibarıyla eğiticilerin eğitimi programına katılan akademik personel sayıları Tablo 45'te gösterilmiştir.

Tablo 46: Akademik Personel Memnuniyet Düzeyi

2022	2023	2024
73,32	74,35	76,82

Yıllar itibarıyla akademik personel memnuniyet düzeyi Tablo 46'da gösterilmiştir. Tablo 46 incelendiğinde akademik personelin memnuniyet düzeyinin artan bir seyir izlediği görülmektedir.

1.3.5.2. İdari Personel Analizi

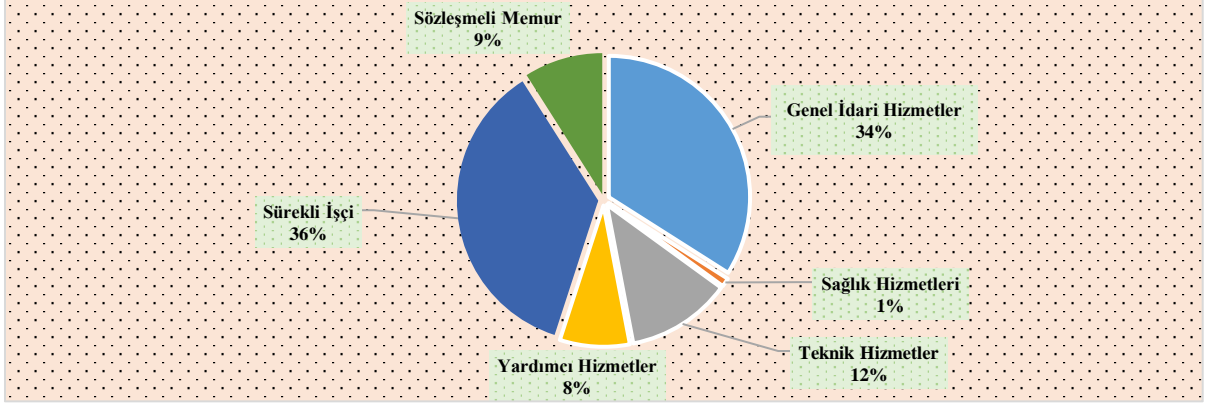
Yıllar itibarıyla idari personel sayılarının hizmet sınıfları itibarıyla dağılımı Tablo 47'de gösterilmiştir

Tablo 47: Yıllar İtibarıyla İdari Personel Sayılarının Hizmet Sınıfları İtibarıyla Dağılımı

Kadro Sınıfı	2022	2023	2024
Genel İdari Hizmetler	325	338	326
Sağlık Hizmetleri	8	12	13
Teknik Hizmetler	95	112	113
Avukatlık Hizmetleri	-	1	-
Yardımcı Hizmetler	55	74	74
Sözleşmeli Memur	66	76	89
Sürekli İşçi	365	354	352
Toplam	914	967	967

Tablo 47 incelendiğinde hizmet sınıfları itibarıyla idari personel sayısı artış ya da azalış gösterse de toplam idari personel sayısının 2023 ve 2024 yılları sonunda aynı kaldığı görülmektedir.

Grafik 2: İdari Personelin Hizmet Sınıflarına Göre Dağılımı



İdari personelin hizmet sınıfları ile dağılımı Grafik 2’de gösterilmiştir.

Tablo 48: İdari Personelin Görev Yaptıkları Birimlere Göre Dağılımı

BİRİMİ	KADROLU ÇALIŞAN					KADROLU MEMUR TOPLAMI	SÜREKLİ İŞÇİ				SÖZLEŞMELİ PERSONEL- 657/4/B	GENEL TOPLAM	
	ĞİH	AHS	SHS	THS	YHS		BÜRO PERSONELİ	GÜVENLİK PERSONELİ	TEKNİK HİZMETLER	YARDIMCI HİZMETLER			KADROLU İŞÇİ TOPLAMI
Özel Kalem	3				1	4	1			1	2	1	7
Genel Sekreterlik	4				1	5	3			4	7	1	13
İç Denetim Birimi	3					3							3
Personel Dai.Bşk.	15				1	16	1			1	2	3	21
İdari ve Mali İşl.Dai.Bşk.	36			1	2	39	2	100	1	6	109	16	162
Öğrenci İşl.Dai.Bşk.	8			3	1	12	2			1	3	2	17
Yapı İşl.Tek.Dai.Bşk.	10			36	15	61			1	32	33	9	103
Strateji Gls.Dai.Bşk.	21				1	22	1			1	2	1	25
Sağ.Kült.Spor.Dai.Bşk.	14		4	9	5	32	2			3	5	2	39
Bilgi İşlem Dai.Bşk.	3			10	2	15	1		1	1	3	6	24
Kütüp.Dok.Dai.Bşk.	10			5	2	17	1			3	4	2	23
Döner Sermaye İşletme Mtd.	2			1		3				1	1	1	5
Hukuk Müşavirliği	2					2						1	3
Eğitim Fakültesi	9				2	11				3	3	1	15
Fen Edb Fak.	9			1		10	1			7	8	1	19
Güzel Sant.Fak.	6			1	2	9				3	3		12
Hukuk Fakültesi	5			1		6	1			3	4		10
İ.İ.B.F.	9			1	1	11	1			4	5		16
İslami İlimler Fak.	4				1	5	1			2	3	1	9
Mühendislik Fak.	11			6		17				8	8	3	28
Teknoloji Fak.	4			5		9	2			2	4	4	17
Turizm Fak.	6				1	7				2	2		9
Veteriner Fakültesi	7		1	2	3	13		1		5	6	1	20
Spor Bilimleri Fakültesi	5				2	7	1			4	5		12
Bolvadin Uyg.Bil.Y.O.	4					4		6		2	8	1	13
Dev.Konservatuvarı	4		1		1	6				3	3	1	10
Yabancı Diller Y.O.	3			1	1	5				1	1		6
Afyon MYO	9			5	3	17	1			3	4		21
Başmakçı MYO	1					1						1	2
Bayat MYO	1					1	2	4		3	9		10
Bolvadin MYO	10			3	3	16				3	3	1	20
Çay MYO	7			1	2	10		5			5		15
Dazkırı MYO	3				1	4		6		2	8		12
Dinar MYO	5			1	1	7		7		1	8	1	16
Dinar Uyg.Bil.Y.O.	5					5						1	6
Emirdağ MYO	4			1	1	6		7		1	8	3	17
İscehisar MYO	2				2	4		4			4	2	10
Sandıklı Uyg.Bil.Y.O.	5				2	7							7
Sandıklı MYO	3			1	2	6	1	5		3	9		15

Afyon Kocatepe Üniversitesi 2024 Yılı İdare Faaliyet Raporu

BİRİMİ	KADROLU ÇALIŞAN					SÜREKLİ İŞÇİ					SÖZLEŞMELİ PERSONEL- 657 4/B	GENEL TOPLAM	
	GH	AHS	SHS	THS	YHS	KADROLU MEMUR TOPLAMI	BÜRO PERSONELİ	GÜVENLİK PERSONELİ	TEKNİK HİZMETLER	YARDIMCI HİZMETLER			KADROLU İŞÇİ TOPLAMI
Sinanpaşa MYO	4					4		4		2	6		10
Sultandağı MYO	5				1	6		3			3	1	10
Şuhut MYO	3			1	1	5		4		3	7		12
Uzaktan Eğitim MYO	2					2						1	3
Fen Bilimleri Enst.	6					6	1				1		7
Sağlık Bilimleri Enst.	3				1	4	1				1		5
Sosyal Bilimleri Enst.	7				1	8	1			1	2		10
Basın ve Halkla İlişk.	1			1		2				1	1	4	7
Kalite Koordinatörlüğü				1		1							1
İş Sağlığı ve Güvenliği Koordinatörlüğü				2		2							2
Uluslararası Öğrenciler B. Koordinatörlüğü	1					1				1	1		2
Enreji Yönetim Birimi				1		1							1
Bilimsel Arş.Proje.Kom.	4				1	5							5
Deney Hay.Arş.Uyg.Mer.	1					1				1	1		2
Farabi Değ.Prog.Kur.Ko.	1					1							1
Tekn. Transfer Ofisi Koord.				1		1							1
Enformatik Bölüm Bşk.	1			1	1	3							3
Gıda Kontrol Uyg.Arş.Mer.				1	1	2							2
İktisadi İşletmeler Müd.	1					1							1
Merkez Laboratuvarı				5		5						1	6
Okul Öncesi Eğt.Uyg.Merk.	1					1							1
Teknoloji Uyg. Arş. Merk.						0							0
Ölçme Seçme Yeri.Bir.	1			1		2							2
Radyo-TV Uyg.Arş.Merk.	1					1							1
Rıza Çerçel Kültür Merk.						0				1	1		1
Yab. Hayat. Kur. Reh. Eğ. Uyg. Arş. Mer.			1			1						1	2
TUAM	1				1	2						1	3
Uluslararası İlişkiler Müd.	2					2				1	1	2	5
Vet.Fak.Eğt.Arş.ve Uyg.Çiftliği	3		2		1	6		5		22	27	7	40
Vet.Fak.Teşhis ve Analiz Lab.						0							0
Veteriner Sağlık Uyg.Arş.Merk.	6		4	2	1	13	2			3	5	4	22
Sürekli Eğitim Uyg.Arş.Mrk.					1	1				1	1		2
Ahmet Şems.Karahisari Uyg.Arş.Merk.					1	1				2	2		3
Kurum dışı	1			1		2							2
TOPLAM	328	0	13	113	74	528	30	161	3	158	352	89	967

Üniversitemizde görev yapan 967 idari personelin 528'i kadrolu memur, 352'si sürekli işçi ve 89'u sözleşmeli personeldir. İdari personelin kadro sınıfları itibarıyla görev yaptıkları birimlere göre dağılımları Tablo 48'de gösterilmiştir.

Tablo 49: İdari Personelin Yıllar İtibarıyla Kadro Unvanlarına Göre Dağılımı

Kadro Unvanı	2022	2023	2024
Genel Sekreter	1	1	1
Genel Sekreter Yardımcısı	2	2	2
Daire Başkanı	8	8	8
İç Denetçi	1	2	2
Fakülte Sekreteri	12	12	12
Yükseköğretim Sekreteri	18	17	18
Enstitü Sekreteri	3	3	3
Şube Müdürü	24	25	26
Mali Hizmetler Uzmanı	4	2	2
Mali Hizmetler Uzman Yardımcısı	0	2	3
Sivil Savunma Uzmanı	1	0	0
Kütüphaneci	4	7	5
Şef	23	32	29
Şef (Özelleştirme)	1	1	1
Memur	26	33	22
Memur (Ş)	12	8	8
Ambar Memuru	1	0	0
Bilgisayar İşletmeni	174	168	171
Veri Hazırlama ve Kontrol İşletmeni	2	2	2

Kadro Unvanı	2022	2023	2024
Koruma Güvenlik Görevlisi	0	9	9
Şoför	4	9	6
Tabip	2	2	2
Veteriner Hekim	2	5	5
Biyolog	1	1	1
Laborant	1	0	0
Diyetisyen	0	1	1
Psikolog	1	2	1
Veteriner Sağlık Teknisyeni	2	2	1
Veteriner Sağlık Teknikeri	0	0	1
Sağlık Teknikeri	1	1	1
Mühendis	22	27	26
Mühendis (Özelleştirme)	3	2	2
Mimar	2	2	2
İstatistikçi	1	1	1
Tekniker	38	43	47
Tekniker (Özelleştirme)	2	2	2
Teknisyen	21	26	25
Teknisyen (Özelleştirme)	1	1	1
Teknisyen (ş)	2	2	2
Tek. Yrd.	3	3	3
Hizmetli	30	48	51
Hizmetli (ş)	18	18	19
Hayvan Bakıcısı	1	15	0
Aşçı	1	2	0
Kaloriferci	5	16	2
Sürekli İşçi	363	354	352
Sözleşmeli Personel	5	76	89
Toplam	849	995	967

İdari personelin yıllar itibarıyla kadro unvanlarına göre dağılımı Tablo 49'da gösterilmiştir.

Tablo 50: Diğer Kurumlardan Görevlendirilen İdari Personel Bilgileri

Çalıştığı Birim	Unvan	Geldiği Kurum	Görevlendirildiği Tarih Aralığı
Sandıklı Uygulamalı Bilimler Yüksekokulu	Memur(ş)	Burdur Mehmet Akif Ersoy Üniversitesi	6 ay

Diğer kurumlardan üniversitemize görevlendirilen idari personel bilgileri Tablo 50'de gösterilmiştir.

Tablo 51: Diğer Kurumlara Görevlendirilen İdari Personel Bilgileri

Çalıştığı Birim	Unvan	Gittiği Kurum	Görevlendirildiği Tarih Aralığı
Genel Sekreterlik	Gen. Sek. Yrd.	Afyonkarahisar Sağlık Bilimleri Üniversitesi	Süresiz
Yapı İşleri ve Teknik Daire Başkanlığı	Mühendis	Tarım ve Orman Bakanlığı	1 yıl
Spor Bilimleri Fakültesi	Bilgisayar İşletmeni	Afyonkarahisar Sağlık Bilimleri Üniversitesi	1 yıl
Eğitim Fakültesi	Memur (ş)	Süleyman Demirel Üniversitesi	1 yıl

Üniversitemizden diğer kurumlara görevlendirilen idari personel bilgileri Tablo 51’de gösterilmiştir.

Tablo 52: İdari Personelin Eğitim Düzeyi

Eğitim Düzeyi	Sayı	Oran (%)
İlköğretim	28	5,30
Ortaöğretim	94	17,80
Ön Lisans	127	24,05
Lisans	234	44,32
Yüksek Lisans	42	7,95
Doktora	3	0,57
Toplam	528	100

İdari personelin eğitim düzeyi bilgileri Tablo 52’de gösterilmiştir. Sürekli işçiler hariç idari personelin %52,84’ünün lisans ve lisansüstü programlardan mezun olduğu görülmektedir.

Tablo 53: İdari Personelin Katıldığı Hizmet İçi Eğitimler

Eğitim Konusu	Katılımcı Sayısı
İlk Yardım	180
İSG Temel Eğitimi (Genel)	502
İSG Temel Eğitimi (Teknik)	242
İSG Temel Eğitimi (Sağlık)	540
İSG Temel Eğitimi (Güvenlik)	30
İSG Temel Eğitimi (Diğer Konular)	30
Günlük Hayatta ve Kamu Binalarında Enerji Verimliliği	1609
Günlük Hayatta Su Verimliliği	1595
Devlet Malını Koruma	1808
Çevre ve Sıfır Atık	1533
Kamu Etiği	639
Acil Durum Ekipleri Eğitimi	174
Yüksekte Çalışma Eğitimi	133
Harcama Biriminde Yapılması Gereken Ön Mali Kontrol	104
Bilgi ve İletişim Güvenliği	139
Enerji Verimliliği Farkındalık Eğitimi	1880
Acil Durum Tatbikat Prosedürü	245

İdari personelin yıl içinde katıldıkları eğitimlerin konuları ve katılımcı sayıları Tablo 53’te gösterilmiştir.

Tablo 54: İdari Personelin Yaş Grupları İtibarıyla Dağılımı

	25 Yaş ve Altı	26-30 Yaş	31-35 Yaş	36-40 Yaş	41-50 Yaş	51-55 Yaş	55 Yaş Üzeri	Toplam Personel Sayısı	Ort. Yaş
Kişi Sayısı	71	113	103	156	325	123	78	967	43
Oran (%)	7,34	11,69	10,65	16,13	33,51	12,62	8,07	100	

İdari personelin yaş ortalaması ve yaş gruplarına göre dağılımları Tablo 54’te gösterilmiştir.

Tablo 55: İdari Personelin Hizmet Süreleri İtibarıyla Dağılımı

	5 Yıl ve Altı	6-10 Yıl	11-15 Yıl	16-20 Yıl	21-25 Yıl	26-30 Yıl	30 Yıl Üstü	Toplam
Kişi Sayısı	238	81	226	213	71	67	73	967
Oran (%)	24,41	8,38	23,37	22,03	7,34	6,93	7,55	100

İdari personelin hizmet süreleri itibarıyla dağılımı Tablo 55'te gösterilmiştir. Kadroya geçen sürekli işçilerin kamuda hizmet yıllarının düşük olması nedeniyle idari personelin %24,41'inin hizmet yılı 5 yıl ve altındadır.

Tablo 56: İdari Personelin Cinsiyete Göre Dağılımı

Kadro Sınıfı	Kadın		Erkek		Toplam Personel
	Sayı	Oran (%)	Sayı	Oran (%)	
Genel İdari Hizmetler	92	28,22	234	71,78	326
Sağlık Hizmetleri	2	15,38	11	84,62	13
Teknik Hizmetler	24	21,24	89	78,76	113
Yardımcı Hizmetler	14	18,92	60	81,08	74
Sözleşmeli Memur	30	33,71	59	66,29	89
Sürekli İşçi	48	13,64	304	86,36	352
Toplam	210	21,72	757	78,28	967

İdari personelin cinsiyete göre dağılımına bakıldığında 967 idari personelin 210'unun (%21,72) kadın personel, 757'sinin (%78,28) erkek personel olduğu görülmektedir. İdari personelin kadro sınıfları itibarıyla cinsiyete göre dağılımları Tablo 56'da gösterilmiştir.

Tablo 57: İdari Personel Memnuniyet Düzeyi (%)

2022	2023	2024
73,13	78,41	76,20

İdari personelin yıllar itibarıyla memnuniyet düzeyi sonuçları Tablo 57'de gösterilmiştir.

1.3.6. Sunulan Hizmetler

1.3.6.1. Eğitim Hizmetleri

Tablo 58: Program Sayıları

Eğitim Biriminin Adı	Kuruluş Yılı	Doktora	Yüksek Lisans (Tezli)	Yüksek Lisans (Tezsiz)	Yüksek Lisans (İkinci Öğretim)	Yüksek Lisans (Uzaktan Öğretim)	Lisans (5 Yıllık)	Lisans (4 Yıllık)	Ön Lisans	Ön Lisans (İkinci Öğretim)	Ön Lisans (Uzaktan)	TOPLAM
Fen Bilimleri Ens.	1993	15	24	0	3	1	0	0	0	0	0	43
Sağlık Bilimleri Ens.	2001	15	18	8	1	0	0	0	0	0	0	42
Sosyal Bilimler Ens.	1993	13	35	1	12	1	0	0	0	0	0	62
Lisansüstü Toplam		43	77	9	16	2	0	0	0	0	0	147
Bolvadin Uyg. Bil. Fakültesi	2021	0	0	0	0	0	0	3	0	0	0	3
Veteriner Fakültesi	1995	0	0	0	0	0	1	0	0	0	0	1
Eğitim Fakültesi	2001	0	0	0	0	0	0	9	0	0	0	9
Fen Edebiyat Fakültesi	1992	0	0	0	0	0	0	12	0	0	0	12
Güzel Sanatlar Fakültesi	2001	0	0	0	0	0	0	4	0	0	0	4
Hukuk Fakültesi	2011	0	0	0	0	0	0	1	0	0	0	1
İktisadi ve İdari Bil. Fak.	1974	0	0	0	0	0	0	7	0	0	0	7
İlahiyat Fakültesi	2023	0	0	0	0	0	0	1	0	0	0	1
Mühendislik Fakültesi	2001	0	0	0	0	0	0	9	0	0	0	9
Spor Bilimleri Fakültesi	2019	0	0	0	0	0	0	3	0	0	0	3
Teknoloji Fakültesi	2010	0	0	0	0	0	0	5	0	0	0	5
Turizm Fakültesi	2013	0	0	0	0	0	0	3	0	0	0	3
Fakültelerin Toplamı		0	0	0	0	0	1	57	0	0	0	58
Dinar Uygulamalı Bil. Y.O.	2016	0	0	0	0	0	0	2	0	0	0	2
Sandıklı Uyg. Bil. Y.O.	2016	0	0	0	0	0	0	2	0	0	0	2
Devlet Konservatuari Y.O.	1999	0	0	0	0	0	0	8	0	0	0	8
Yüksekokulların Toplamı		0	0	0	0	0	0	12	0	0	0	12
Lisans Toplamı		0	0	0	0	0	1	69	0	0	0	70
Afyon M.Y.O.	1992	0	0	0	0	0	0	0	22	0	0	22
Başmakçı M.Y.O.	2008	0	0	0	0	0	0	0	2	0	0	2
Bayat M.Y.O.	2006	0	0	0	0	0	0	0	2	0	0	2
Bolvadin M.Y.O.	1977	0	0	0	0	0	0	0	12	0	0	12
Çay M.Y.O.	1994	0	0	0	0	0	0	0	5	0	0	5
Dazkırı M.Y.O.	1998	0	0	0	0	0	0	0	2	0	0	2
Dinar M.Y.O.	1993	0	0	0	0	0	0	0	4	0	0	4
Emirdağ M.Y.O.	1993	0	0	0	0	0	0	0	7	0	0	7
İncehisar M.Y.O.	1994	0	0	0	0	0	0	0	4	0	0	4
Sandıklı M.Y.O.	1993	0	0	0	0	0	0	0	6	0	0	6
Sinapaşa M.Y.O.	2006	0	0	0	0	0	0	0	2	0	0	2
Sultandağı M.Y.O.	1995	0	0	0	0	0	0	0	3	0	0	3
Şuhut M.Y.O.	1993	0	0	0	0	0	0	0	3	0	0	3
Uzaktan Eğitim M.Y.O.	2009	0	0	0	0	0	0	0	0	0	3	6
Ön Lisans Toplamı		0	0	0	0	0	0	0	74	0	3	77
TOPLAM		43	77	9	16	2	1	69	74	0	3	294

Üniversitemiz eğitim birimlerinde toplam 294 program bulunmaktadır. Programlardan 147'si lisansüstü (%50), 70'i lisans (%23,81), 12'si yüksekokul (%4,08), 77'si ön lisans (%26,19) programlarından oluşmaktadır. Üniversitede bulunan eğitim birimlerinin kuruluş yılları, program türleri ve program sayıları Tablo 58'de gösterilmiştir.

Tablo 59: Akredite Program Sayıları

Eğitim Biriminin Adı	Programın Adı	Akreditasyon Kurumu	Akredite Edildiği Yıllar
Turizm Fakültesi	Gastronomi ve Mutfak Sanatları	Turizm Eğitimi Değerlendirme ve Akreditasyon Kurulu (TURAK)	01.01.2022 – 31.12.2024
Turizm Fakültesi	Turizm İşletmeciliği	Turizm Eğitimi Değerlendirme ve Akreditasyon Kurulu (TURAK)	01.01.2023 – 31.12.2025
Turizm Fakültesi	Turizm Rehberliği	Turizm Eğitimi Değerlendirme ve Akreditasyon Kurulu (TURAK)	01.01.2022 – 31.12.2024
Fen Edebiyat Fakültesi	Tarih	Fen, Edebiyat, Fen-Edebiyat, Dil ve Tarih-Coğrafya Fakülteleri Akreditasyon Derneği (FEDEK)	16.01.2022 – 30.09.2024

Eğitim Biriminin Adı	Programın Adı	Akreditasyon Kurumu	Akredite Edildiği Yıllar
Fen Edebiyat Fakültesi	Tarih (İkinci Öğretim)	Fen, Edebiyat, Fen-Edebiyat, Dil ve Tarih-Coğrafya Fakülteleri Akreditasyon Derneği (FEDEK)	16.01.2022 – 30.09.2024
Mühendislik Fakültesi	İnşaat Mühendisliği	Mühendislik Eğitim Programları Değerlendirme ve Akreditasyon Derneği (MÜDEK)	01.05.2022 – 30.09.2024
Veteriner Fakültesi	-	Veteriner Hekimliği Eğitim Kurumları ve Programları Değerlendirme ve Akreditasyon Derneği (VEDEK)	28.09.2022 – 28.09.2024
Fen Edebiyat Fakültesi	Kimya	Fen, Edebiyat, Fen-Edebiyat, Dil ve Tarih-Coğrafya Fakülteleri Akreditasyon Derneği (FEDEK)	10.05.2023 – 30.09.2025
Spor Bilimleri Fakültesi	Beden Eğitimi ve Spor Öğretmenliği	Spor Bilimleri Derneği – Spor Bilimleri Eğitim Programları Değerlendirme ve Akreditasyon Kurulu (SPORAK)	26.07.2023 – 26.07.2025
Mühendislik Fakültesi	Biyomedikal Mühendisliği	Mühendislik Eğitim Programları Değerlendirme ve Akreditasyon Derneği (MÜDEK)	01.05.2024-30.09.2026

Akredite edilen programlara ilişkin bilgiler Tablo 59’da gösterilmiştir.

Üniversitemizde kalite süreçleri kapsamında programların öz değerlendirme raporu, akran değerlendirme raporu ve eğitim birimlerinin birim değerlendirme raporu hazırlanmaktadır. Kalite süreçleri Kalite Komisyonu adına Kalite Koordinatörlüğü tarafından yürütülmektedir.

Tablo 60: Kalite Süreçleri Kapsamında Yürütülen Değerlendirme Çalışmaları

Rapor Türü	Sayı
Öz Değerlendirme	206
Akran Değerlendirme	176
Birim Değerlendirme	14

3 enstitü, 12 fakülte, 4 yüksekokul ve 14 meslek yüksekokulu ile eğitim öğretim faaliyetlerine devam eden üniversitemizin aktif olarak öğrenci alan program sayısı 282’dir. Üniversitemiz Eğitim-Öğretim Yönergesinin 11/2. maddesi gereği ön lisans, lisans ve lisansüstü programlarda öz değerlendirme raporları, öğrenci alan lisans programlarında tekli yıllarda, öğrenci alan önlisans programlarında ve lisansüstü programlarda çiftli yıllarda program öz değerlendirme takımı tarafından temmuz ayı içinde hazırlanır, aynı yönergenin 11/3. maddesi gereği akran değerlendirme raporları öğrenci alan lisans programlarında tekli yıllarda, öğrenci alan önlisans programlarında ve lisansüstü programlarda çiftli yıllarda program akran değerlendirme takımı tarafından ekim ayı içinde hazırlanır ve 11/4. maddesi gereği öğrenci alan lisans programlarında tekli yıllarda, öğrenci alan önlisans programlarında ve lisansüstü programlarda çiftli yıllarda, tüm programların öz değerlendirme ve akran

değerlendirme raporları incelenerek birim kurulu tarafından birim değerlendirme raporu kasım ayı içinde hazırlanır.

2024 yılında üniversitemizde ön lisans ve lisansüstü düzeyde eğitim veren birimlerin toplamı 17'dir ve bu birimlerde yer alan programların toplamı 209'dur. 209 programın 206'sı öz değerlendirme raporu hazırlamış, bu 206 programın 176'sı akran değerlendirme raporu hazırlamıştır. Birim değerlendirme raporunu hazırlayan birimlerin toplamı ise 14'tür.

2024 yılında gerçekleştirilen değerlendirme raporlarına ilişkin bilgiler Tablo 60'da gösterilmiştir. 2024 yılında hazırlanan raporlara <https://kalite.aku.edu.tr/degerlendirmeraporlari/> web adresi üzerinden ulaşabilirsiniz.

Tablo 61: Yıllar İtibarıyla Yabancı Dil Hazırlık Eğitimi Alan Öğrenci Sayıları

Eğitim Biriminin Adı	Programın Adı	2022		2023		2024	
		Zorunlu	İsteğe Bağlı	Zorunlu	İsteğe Bağlı	Zorunlu	İsteğe Bağlı
Eğitim Fakültesi	İngilizce Öğretmenliği	85	0	95	0	35	0
Fen Edebiyat Fakültesi	Mütercim Tercümanlık	0	0	0	0	10	0
	Psikoloji	0	0	0	0	0	2
	Matematik	0	0	0	0	0	3
	Kimya	0	0	0	0	0	4
	Çağdaş Türk Lehçeleri ve Edebiyatları	0	0	0	0	0	1
	Sanat Tarihi	0	0	0	0	0	1
	Moleküler Biyoloji ve Genetik	0	0	0	0	0	4
İ.İ.B.F.	İşletme (İngilizce)	106	0	162	0	71	0
	İşletme	0	5	0	7	0	5
	Siyaset Bilimi ve Kamu Yönetimi	0	0	0	4	0	3
	Uluslararası Ticaret ve Finansman	0	0	0	16	0	7
	Maliye	0	3	0	8	0	5
	İktisat	0	7	0	13	0	3
	Yönetim Bilişim Sistemleri	0	0	0	6	0	2
Güzel Sanatlar Fakültesi	Sinema ve Televizyon	0	0	0	4	0	0
	İç Mimarlık ve Çevre Tasarımı	0	0	0	4	0	0
Mühendislik Fakültesi	Bilgisayar Mühendisliği	0	15	0	28	0	18
	Biyomedikal Mühendisliği	0	1	0	3	0	0
	Elektrik Mühendisliği	0	6	0	9	0	5
	İnşaat Mühendisliği	0	0	0	0	0	2
	Kimya Mühendisliği	0	0	0	4	0	4
	Yazılım Mühendisliği	0	0	0	0	0	9
İlahiyat Fakültesi	İlahiyat	0	0	0	0	104	0
	İslami İlimler (M.T.O.K.)	0	0	0	0	10	0
	İslami İlimler	102	0	148	0	0	0
	İslami İlimler (İ.Ö.)	89	0	139	0	0	0
	İslami İlimler (M.T.O.K.)	8	0	15	0	0	0
	İslami İlimler (M.T.O.K.) (İ.Ö.)	10	0	16	0	0	0
Teknoloji Fakültesi	Otomotiv Mühendisliği	0	3	0	7	0	2
	Elektrik-Elektronik Mühendisliği	0	11	0	21	0	10
	Makine Mühendisliği	0	10	0	13	0	8

Eğitim Biriminin Adı	Programın Adı	2022		2023		2024	
		Zorunlu	İsteğe Bağlı	Zorunlu	İsteğe Bağlı	Zorunlu	İsteğe Bağlı
	Mekatronik Mühendisliği	0	6	0	17	0	7
	Metalurji ve Malzeme Mühendisliği	0	0	0	0	0	2
Turizm Fakültesi	Gastronomi ve Mutfak Sanatları	0	3	0	9	0	6
	Gastronomi ve Mutfak Sanatları (İ.Ö.)	0	5	0	7	0	0
	Turizm Rehberliği	0	9	0	10	0	6
	Turizm Rehberliği (İ.Ö.)	0	0	0	9	0	0
	Turizm İşletmeciliği	0	4	0	10	0	15
	Veteriner Fakültesi	Veteriner	0	0	0	1	0
Bolvadin Uyg.Bil. Fak.	Lojistik Yönetimi	0	0	0	0	0	5
	Muhasebe ve Finans Yönetimi	0	0	0	0	0	1
Dinar Uyg. Bil. Y.O.	Endüstriyel Tasarım	0	0	0	0	0	1
Toplam		400	88	575	210	230	143
Genel Toplam		488		785		373	

Üniversitemizde 2022 yılında 488 öğrenci yabancı dil hazırlık eğitimi alırken, 2023 yılında bu sayı 785'e ulaşmış ve 2024 yılında ise bu sayı 373 olmuştur. Yabancı dil hazırlık eğitimi alan öğrenci bilgileri Tablo 61'de gösterilmiştir.

Tablo 62: Yıllar İtibarıyla Kontenjanların Doluluk Oranı

Eğitim Biriminin Adı	2022				2023				2024			
	Kontenjanı	Kayıt Yaptıran Öğrenci Sayısı	Boş Kalan Kontenjan	Doluluk Oranı (%)	Kontenjanı	Kayıt Yaptıran Öğrenci Sayısı	Boş Kalan Kontenjan	Doluluk Oranı (%)	Kontenjanı	Kayıt Yaptıran Öğrenci Sayısı	Boş Kalan Kontenjan	Doluluk Oranı (%)
Hukuk Fakültesi	144	144	0	100	144	144	0	100	144	144	0	100
Veteriner Fakültesi	83	82	1	98,8	86	86	0	100	98	98	0	100
Çay M.Y.O.	216	207	9	95,83	222	209	13	94,14	222	222	0	100
Bolvadin Uyg. Bil. Fak.	125	121	4	96,8	128	123	5	96,09	150	149	1	99,33
İ.İ.B.F.	536	535	1	99,81	576	567	9	98,44	525	521	4	99,24
Sandıklı Uyg. Bil. Y.O.	104	103	1	99,04	108	108	0	100	113	112	1	99,12
İlahiyat Fakültesi	195	192	3	98,46	202	196	6	97,03	107	106	1	99,07
Sinanpaşa M.Y.O.	67	67	0	100	69	68	1	98,55	108	107	1	99,07
Teknoloji Fakültesi	206	170	36	82,52	191	190	1	99,48	224	221	3	98,66
Dinar M.Y.O.	88	86	2	97,73	91	85	6	93,41	135	133	2	98,52
Fen-Edebiyat Fakültesi	865	862	3	99,65	919	899	20	97,82	534	526	8	98,5
Dinar Uyg. Bil. Y.O.	67	67	0	100	69	68	1	98,55	96	94	2	97,92
İncehisar M.Y.O.	109	92	17	84,4	113	105	8	92,92	113	110	3	97,35
Şuhut M.Y.O.	166	160	6	96,39	172	163	9	94,77	130	126	4	96,92
Bayat M.Y.O.	135	130	5	96,3	140	135	5	96,43	91	88	3	96,7
Turizm Fakültesi	248	243	5	97,98	278	266	12	95,68	172	166	6	96,51
Bolvadin M.Y.O.	450	430	20	95,56	465	444	21	95,48	475	458	17	96,42
Emirdağ M.Y.O.	360	357	3	99,17	370	353	17	95,41	298	286	12	95,97
Afyon M.Y.O.	1493	1431	62	95,85	1539	1436	103	93,31	1118	1065	53	95,26
Sandıklı M.Y.O.	207	199	8	96,14	214	207	7	96,73	231	218	13	94,37
Dazkırı M.Y.O.	67	62	5	92,54	69	66	3	95,65	69	64	5	92,75
Başmakçı M.Y.O.	52	45	7	86,54	54	50	4	92,59	54	50	4	92,59
Sultandağı M.Y.O.	72	69	3	95,83	74	70	4	94,59	96	83	13	86,46
Mühendislik Fakültesi	261	139	122	53,26	261	186	75	71,26	293	245	48	83,62
Uzaktan Eğitim M.Y.O.	209	199	10	95,22	214	180	34	84,11	214	177	37	82,71
Eğitim Fakültesi	445	443	2	99,55	445	445	0	100	415	341	74	82,17
Güzel Sanatlar Fakültesi	217	212	5	97,7	254	229	25	90,16	169	114	55	67,46
Toplam	7187	6847	340	95,27	7467	7078	389	94,79	6394	6024	370	94,21

Yıllar itibarıyla eğitim birimlerinin kontenjanlarının doluluk oranlarına Tablo 62’de gösterilmiştir. 2024 yılında Hukuk Fakültesi, Veteriner Fakültesi ve Çay Meslek Yüksekokulunda kontenjanların tamamının dolduğu görülmektedir.

Tablo 63: Kayıt Yaptıran Öğrencilerin Başarı Sıralamaları

Başarı Sıralaması	2022		2023		2024	
	Sayı	Oran (%)	Sayı	Oran (%)	Sayı	Oran (%)
İlk 10.000	15	0,22	18	0,25	34	0,56
10.001-20.000	67	0,98	51	0,72	89	1,48
20.001-50.000	310	4,53	313	4,42	199	3,30
50.001-100.000	290	4,24	317	4,48	218	3,62
100.001- 200.000	446	6,52	503	7,10	544	9,03
200.001-500.000	1.113	16,28	1.028	14,52	934	15,50
500.000 +	4.597	67,23	4.852	68,51	4.006	66,50
Toplam	6.838	100	7.082	100	6.024	100

Üniversitemize yerleşen öğrencilerin yıllar itibarıyla başarı sıralamaları Tablo 63’te gösterilmiştir.

Tablo 64: Geçiş Yapan Öğrenci Sayıları

Geçiş Türü	2022		2023		2024	
	Gelen Öğrenci Sayısı	Giden Öğrenci Sayısı	Gelen Öğrenci Sayısı	Giden Öğrenci Sayısı	Gelen Öğrenci Sayısı	Giden Öğrenci Sayısı
Yatay Geçiş	375	315	427	332	421	317
Dikey Geçiş	149	Veri Yok	144	Veri Yok	130	Veri Yok
Toplam	524	315	571	332	551	317

2024 yılında üniversitemize diğer üniversitelerden yatay geçiş ile gelen 421 öğrenci, dikey geçiş ile gelen 130 öğrenci bulunmaktadır. Geçiş yapan 317 öğrencinin toplam öğrenci sayısı içindeki oranı %0,97’dir. Son üç yılda geçiş yapan öğrenci sayıları Tablo 64’te gösterilmiştir.

Tablo 65: Yıllar İtibarıyla Öğrenci Sayıları

Eğitim Biriminin Adı	2022	2023	2024
Bolvadin Uygulamalı Bilimler Fakültesi	185	296	436
Eğitim Fakültesi	1.715	1.836	1858
Fen Edebiyat Fakültesi	3.810	4.317	3890
Güzel Sanatlar Fakültesi	1.080	1.153	1123
Hukuk Fakültesi	719	741	785
İktisadi ve İdari Bilimler Fakültesi	2.723	2.956	2927
İlahiyat Fakültesi	0	0	115
İslami İlimler Fakültesi	1.028	1.043	810
Mühendislik Fakültesi	1.460	1.437	1.439
Spor Bilimleri Fakültesi	457	581	674
Teknik Eğitim Fakültesi	16	15	11
Teknoloji Fakültesi	1.554	1.376	1.346
Turizm Fakültesi	1.303	1.434	1.391
Havacılık ve Uzay Bilimleri Fakültesi	0	0	0
Veteriner Fakültesi	582	588	625
Beden Eğitimi ve Spor Yüksekokulu	213	120	68

Bolvadin Uygulamalı Bilimler Yüksekokulu	346	206	57
Dinar Uygulamalı Bilimler Yüksekokulu	157	204	265
Sandıklı Uygulamalı Bilimler Yüksekokulu	457	502	476
Turizm İşletmeciliği ve Otelcilik Yüksekokulu	11	4	4
Yabancı Diller Yüksekokulu	0	0	0
Devlet Konservatuvarı	288	335	340
Afyon Meslek Yüksekokulu	4.748	5.017	4.414
Başmakçı Meslek Yüksekokulu	139	126	155
Bayat Meslek Yüksekokulu	339	346	318
Bolvadin Meslek Yüksekokulu	1.339	1.393	1.450
Çay Meslek Yüksekokulu	547	560	607
Dazkırı Meslek Yüksekokulu	139	177	214
Dinar Meslek Yüksekokulu	189	231	297
Emirdağ Meslek Yüksekokulu	923	991	955
İscehisar Meslek Yüksekokulu	194	252	315
Sandıklı Meslek Yüksekokulu	556	589	674
Sinanpaşa Meslek Yüksekokulu	167	194	258
Sultandağı Meslek Yüksekokulu	166	186	228
Şuhut Meslek Yüksekokulu	397	419	415
Uzaktan Eğitim Meslek Yüksekokulu	634	675	708
Eğitim Bilimleri Enstitüsü (Doktora)	0	0	0
Güzel Sanatlar Enstitüsü (Doktora)	0	0	0
Fen Bilimleri Enstitüsü (Doktora)	148	151	138
Sağlık Bilimleri Enstitüsü (Doktora)	90	96	97
Sosyal Bilimler Enstitüsü (Doktora)	218	206	161
Eğitim Bilimleri Enstitüsü (YL)	0	0	0
Güzel Sanatlar Enstitüsü (YL)	0	0	0
Fen Bilimleri Enstitüsü (YL)	948	855	711
Sağlık Bilimleri Enstitüsü (YL)	198	211	213
Sosyal Bilimler Enstitüsü (YL)	1.514	1.423	1.137
Eğitim Bilimleri Enstitüsü (Tezsiz YL)	0	0	0
Güzel Sanatlar Enstitüsü (Tezsiz YL)	0	0	0
Fen Bilimleri Enstitüsü (Tezsiz YL)	301	134	105
Sağlık Bilimleri Enstitüsü (Tezsiz YL)	50	44	32
Sosyal Bilimler Enstitüsü (Tezsiz YL)	295	354	260
Toplam	33.374	33.774	32.502

Eğitim birimlerimizdeki öğrenci sayılarına ilişkin bilgiler Tablo 65’te gösterilmiştir. Öğrenci sayılarına ilişkin detaylı istatistikler <https://ogrenci.aku.edu.tr/2024-2025-2/> web adresindeki “İstatistikler” sekmesinin altında periyodik olarak yayınlanmaktadır.

Tablo 66: Öğrencilerin Kampüslere Göre Dağılımı

Yerleşke Adı	Örgün Öğretim Öğrenci Sayısı			İkinci Öğretim Öğrenci Sayısı			Uzaktan Öğretim Öğrenci Sayısı			Toplam Öğrenci Sayısı			Oran (%)
	K	E	T	K	E	T	K	E	T	K	E	T	
Ahmet Necdet Sezer Kamp.	10.219	10.662	20.881	1.877	1.903	3.780	261	615	876	12.357	13.180	25.537	78,57
Bolvadin Kırkgöz Kampüsü	782	1.160	1.942	1	0	1	0	0	0	783	1.160	1.943	5,98
Sandıklı Yunus Emre Kamp.	762	386	1.148	2	0	2	0	0	0	764	386	1.150	3,54
Emirdağ Aziziye Kampüsü	357	383	740	103	112	215	0	0	0	460	495	955	2,94
Diğer Yerleşkeler	1.146	1.627	2.773	66	78	144	0	0	0	1.212	1.705	2.917	8,97
Toplam	13.266	14.218	27.484	2.049	2.093	4.142	261	615	876	15.576	16.926	32.502	100

Öğrencilerin kampüslere göre dağılımına bakıldığında Ahmet Necdet Sezer Kampüsünde 25.535 öğrenci (%78,57), Ahmet Karahisari Kampüsünde 1.943 öğrenci (%5,97),

Bolvadin Kırkgöz Kampüsü'nde 1.150 öğrenci (%3,53), Sandıklı Yunus Emre Kampüsünde 955 öğrenci (%2,93), Emirdağ Aziziye Kampüsünde 2.917 öğrenci (%8,97) ve diğer yerleşkelerde 2.917 öğrenci (%8,97) öğrenim görmektedir. Öğrenci sayılarının kampüslere göre dağılımı Tablo 66'da gösterilmiştir.

Tablo 67: Yaz Okulunda Öğrenim Gören Öğrenci Sayıları

Eğitim Biriminin Adı	2022	2023	2024
Afyon Meslek Yüksekokulu	0	0	0
Beden Eğitimi ve Spor Yüksekokulu	2	0	0
Bolvadin Meslek Yüksekokulu	0	0	0
Bolvadin Uygulamalı Bilimler Yüksekokulu	33	5	0
Çay Meslek Yüksekokulu	0	0	0
Dazkırı Meslek Yüksekokulu	0	0	0
Eğitim Fakültesi	103	279	0
Emirdağ Meslek Yüksekokulu	0	0	0
Fen Edebiyat Fakültesi	440	1282	0
Hukuk Fakültesi	523	0	0
İktisadi ve İdari Bilimler Fakültesi	717	529	0
İslami İlimler Fakültesi	115	91	0
Mühendislik Fakültesi	240	34	0
Sandıklı Meslek Yüksekokulu	0	0	0
Sandıklı Uygulamalı Bilimler Yüksekokulu	0	0	0
Sinanpaşa Meslek Yüksekokulu	0	0	0
Sultandağı Meslek Yüksekokulu	0	0	0
Şuhut Meslek Yüksekokulu	0	0	0
Teknik Eğitim Fakültesi	0	0	0
Teknoloji Fakültesi	300	180	0
Turizm Fakültesi	150	8	0
Uzaktan Eğitim Meslek Yüksekokulu	0	0	0
Veteriner Fakültesi	0	0	0
Toplam	2.623	2.408	0

Son üç yılda yaz okulunda öğrenim gören öğrenci sayıları Tablo 67'de gösterilmiştir.

Tablo 68: Formasyon Eğitimi Sertifika Programı Öğrenci Sayıları

2021	2022	2023
319	441	249

Son üç yılda formasyon eğitimi sertifika programı öğrenci sayıları Tablo 68'de gösterilmiştir.

Tablo 69: Öğrencilerin Temel Alanlara Göre Dağılımı

Temel Alan Adı	Öğrenci Sayısı	Oran (%)
Beşeri ve Sosyal Bilimler Temel Alanı	18.395	56,60
Sağlık Bilimleri Temel Alanı	4.141	12,74
Doğa ve Mühendislik Bilimleri Temel Alanı	9.966	30,66
Toplam	32.502	100,00

Üniversitemiz öğrencileri öğrenim alanları itibarı ile değerlendirildiğinde 18.395 öğrenci (%56,60) ile beşeri ve sosyal bilimler temel alanı birinci, 9.966 öğrenci (%30,66) ile

doğa ve mühendislik bilimleri temel alanı ikinci, 4.141 öğrenci (%12,74) ile sağlık bilimleri temel alanı üçüncü sırada yer almaktadır. Öğrenim türleri itibarıyla öğrencilerin temel alanlara göre dağılımları Tablo 69’da gösterilmiştir.

Tablo 70: Yıllar İtibarıyla Çift Anadal ve Yan Dal Programına Katılan Öğrenci Sayıları

Eğitim Biriminin Adı	Çift Anadal Programına Katılan Öğrenci Sayıları			Yan Dal Programına Katılan Öğrenci Sayıları		
	2022	2023	2024	2022	2023	2024
Beden Eğitimi ve Spor Yüksekokulu	0	9	3	0	0	0
Fen-Edebiyat Fakültesi	20	65	80	4	5	6
Güzel Sanatlar Fakültesi	0	0	0	0	2	3
İktisadi ve İdari Bilimler Fakültesi	0	6	6	0	1	0
Mühendislik Fakültesi	0	5	2	0	1	7
Sandıklı Uygulamalı Bilimler Yüksekokulu	1	21	14	0	0	0
Spor Bilimleri Fakültesi	0	0	0	0	0	0
Teknoloji Fakültesi	0	5	0	0	3	0
Turizm Fakültesi	1	9	5	0	0	1
Toplam	22	120	110	4	12	17

Yıllar itibarıyla çift anadal ve yan dal programına katılan öğrenci sayılarına ilişkin bilgiler Tablo 70’te gösterilmiştir.

Tablo 71: Çift Anadal ve Yan Dal Programından Mezun Olan Öğrenci Sayıları

Eğitim Biriminin Adı	Çift Anadal Programından Mezun Olan Öğrenci Sayıları			Yan Dal Programından Mezun Olan Öğrenci Sayıları		
	2022	2023	2024	2022	2023	2024
Mühendislik Fakültesi	0	1	2	0	0	0
Teknoloji Fakültesi	1	3	2	0	0	0
İktisadi ve İdari Bilimler Fakültesi	0	0	1	0	0	0
Sandıklı Uygulamalı Bilimler Y.O.	0	4	4	0	0	0
Spor Bilimleri Fakültesi (Beden Eğitimi ve Spor Y.O.)	0	3	2	0	0	0
Turizm Fakültesi	0	1	1	0	0	2
Fen-Edebiyat Fakültesi	0	0	3	0	0	2
Toplam	1	12	15	0	0	4

Yıllar itibarıyla çift anadal ve yan dal programlarından mezun olan öğrenci sayıları Tablo 71’de gösterilmiştir.

Tablo 72: Girişimcilik, Teknoloji Yönetimi ve İnovasyon Yönetimiyle İlgili Açılan Ders Sayısı

	Girişimcilik	Teknoloji	İnovasyon	Toplam
Ders Sayısı	89	487	7	583

Girişimcilik, teknoloji yönetimi ve inovasyon yönetimiyle ilgili açılan ders sayısı ile ilgili bilgiler Tablo 72’de gösterilmiştir.

Tablo 73: Birimler İtibarı ile Öğretim Türlerine Göre Öğrenci Sayıları

Eğitim Biriminin Adı	Örgün Öğretim Öğrenci Sayısı			İkinci Öğretim Öğrenci Sayısı			Uzaktan Öğretim Öğrenci Sayısı			Toplam Öğrenci Sayısı			Oran (%)
	K	E	T	K	E	T	K	E	T	K	E	T	
Bolvadin Uygulamalı Bilimler Fakültesi	239	197	436	0	0	0	0	0	0	239	197	436	1,34
Eğitim Fakültesi	1.321	535	1.856	1	1	2	0	0	0	1.322	536	1.858	5,72
Fen Edebiyat Fakültesi	1.874	1.063	2.937	587	366	953	0	0	0	2.461	1.429	3.890	11,97
Güzel Sanatlar Fakültesi	533	336	869	189	65	254	0	0	0	722	401	1.123	3,46
Hukuk Fakültesi	437	348	785	0	0	0	0	0	0	437	348	785	2,42
İktisadi ve İdari Bilimler Fakültesi	1.192	1.406	2.598	131	198	329	0	0	0	1.323	1.604	2.927	9,01
İlahiyat Fakültesi	65	50	115	0	0	0	0	0	0	65	50	115	0,35
İslami İlimler Fakültesi	279	166	445	238	127	365	0	0	0	517	293	810	2,49
Mühendislik Fakültesi	435	959	1.394	10	35	45	0	0	0	445	994	1.439	4,43
Spor Bilimleri Fakültesi	259	415	674	0	0	0	0	0	0	259	415	674	2,07
Teknik Eğitim Fakültesi	1	5	6	0	5	5	0	0	0	1	10	11	0,03
Teknoloji Fakültesi	197	1.045	1.242	5	99	104	0	0	0	202	1.144	1.346	4,14
Turizm Fakültesi	468	443	911	229	251	480	0	0	0	697	694	1.391	4,28
Veteriner Fakültesi	293	332	625	0	0	0	0	0	0	293	332	625	1,92
Fakülteler Toplamı	7.593	7.300	14.893	1.390	1.147	2.537	0	0	0	8.983	8.447	17.430	53,63
Beden Eğitimi ve Spor Yüksekokulu	19	49	68	0	0	0	0	0	0	19	49	68	0,21
Bolvadin Uygulamalı Bilimler Yüksekokulu	18	39	57	0	0	0	0	0	0	18	39	57	0,18
Dınar Uygulamalı Bilimler Yüksekokulu	118	147	265	0	0	0	0	0	0	118	147	265	0,82
Sandıklı Uygulamalı Bilimler Yüksekokulu	423	53	476	0	0	0	0	0	0	423	53	476	1,46
Turizm İşletmeciliği ve Otelcilik Yüksekokulu	1	3	4	0	0	0	0	0	0	1	3	4	0,01
Yabancı Diller Yüksekokulu	0	0	0	0	0	0	0	0	0	0	0	0	0,00
Devlet Konservatuvarı	155	185	340	0	0	0	0	0	0	155	185	340	1,05
Yüksekokullar Toplamı	734	476	1.210	0	0	0	0	0	0	734	476	1.210	3,72
Lisans Toplamı	8.327	7.776	16.103	1.390	1.147	2.537	0	0	0	9.717	8.923	18.640	57,35
Afyon Meslek Yüksekokulu	1.432	2.025	3.457	389	568	957	0	0	0	1.821	2.593	4.414	13,58
Başmakçı Meslek Yüksekokulu	74	81	155	0	0	0	0	0	0	74	81	155	0,48
Bayat Meslek Yüksekokulu	157	81	238	46	34	80	0	0	0	203	115	318	0,98
Bolvadin Meslek Yüksekokulu	525	924	1.449	1	0	1	0	0	0	526	924	1.450	4,46
Çay Meslek Yüksekokulu	280	324	604	2	1	3	0	0	0	282	325	607	1,87
Dazkırı Meslek Yüksekokulu	23	191	214	0	0	0	0	0	0	23	191	214	0,66
Dınar Meslek Yüksekokulu	121	176	297	0	0	0	0	0	0	121	176	297	0,91
Emirdağ Meslek Yüksekokulu	357	383	740	103	112	215	0	0	0	460	495	955	2,94
İncehisar Meslek Yüksekokulu	72	243	315	0	0	0	0	0	0	72	243	315	0,97
Sandıklı Meslek Yüksekokulu	339	333	672	2	0	2	0	0	0	341	333	674	2,07
Sinanpaşa Meslek Yüksekokulu	67	191	258	0	0	0	0	0	0	67	191	258	0,79
Sultandağı Meslek Yüksekokulu	127	101	228	0	0	0	0	0	0	127	101	228	0,70
Şuhut Meslek Yüksekokulu	181	173	354	18	43	61	0	0	0	199	216	415	1,28
Uzaktan Eğitim Meslek Yüksekokulu	0	0	0	0	0	0	186	522	708	186	522	708	2,18
Meslek Yüksekokulu Toplamı	3.755	5.226	8.981	561	758	1.319	186	522	708	4.502	6.506	11.008	33,87
Fen Bilimleri Enstitüsü (Doktora)	41	97	138	0	0	0	0	0	0	41	97	138	0,42
Sağlık Bilimleri Enstitüsü (Doktora)	47	50	97	0	0	0	0	0	0	47	50	97	0,30
Sosyal Bilimler Enstitüsü (Doktora)	90	71	161	0	0	0	0	0	0	90	71	161	0,50
Doktora Toplamı	178	218	396	0	0	0	0	0	0	178	218	396	1,22
Fen Bilimleri Enstitüsü (YL)	265	361	626	0	0	0	21	64	85	286	425	711	2,19
Sağlık Bilimleri Enstitüsü (YL)	71	142	213	0	0	0	0	0	0	71	142	213	0,66
Sosyal Bilimler Enstitüsü (YL)	660	477	1.137	0	0	0	0	0	0	660	477	1.137	3,50
Yüksek Lisans Toplamı	996	980	1.976	0	0	0	21	64	85	1.017	1.044	2.061	6,34
Fen Bilimleri Enstitüsü (Tezsiz YL)	0	0	0	41	64	105	0	0	0	41	64	105	0,32
Sağlık Bilimleri Enstitüsü (Tezsiz YL)	10	18	28	1	3	4	0	0	0	11	21	32	0,10
Sosyal Bilimler Enstitüsü (Tezsiz YL)	0	0	0	56	121	177	54	29	83	110	150	260	0,80
Tezsiz Yüksek Lisans Toplamı	10	18	28	98	188	286	54	29	83	162	235	397	1,22
Enstitüler Toplamı	1.184	1.216	2.400	98	188	286	75	93	168	1.357	1.497	2.854	8,78
Üniversite Toplamı	13.266	14.218	27.484	2.049	2.093	4.142	261	615	876	15.576	16.926	32.502	100,00

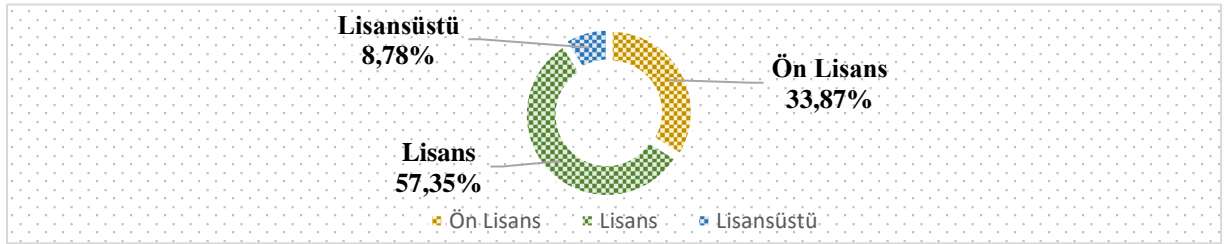
2024 yıl sonu itibarı ile üniversitemizde toplam 32.502 öğrenci öğrenim görmektedir. Üniversitemiz öğrencilerinden 14.893'ü normal öğretim ve 2.537'si ikinci öğretim olmak üzere toplam 17.430'u fakültelerde öğrenim görmektedir. 1.210 öğrencimiz ise yüksekokullarda öğrenim görmektedir. Lisans öğrencilerinin 9.717'si (%52,13) kadın, 8.923'ü (%47,87) erkek öğrencilerden oluşmaktadır. Bu öğrencilerin toplam öğrenci sayısı içindeki oranlarına bakıldığında ise %53,63'ü fakülte, %3,72'si yüksekokul olmak üzere toplam %57,35'i lisans programlarında öğrenim görmektedir.

Üniversitemiz öğrencilerinden 396'sı doktora programlarında, 2.061'i tezli yüksek lisans programlarında ve 397'si tezsiz yüksek lisans programlarında olmak üzere toplamda

2.854'ü lisansüstü programlarda öğrenim görmektedir. Lisansüstü öğrencilerin toplam öğrenciler içindeki payı %8,78'dir.

Üniversitemiz öğrencilerinden 8.981'ü normal öğretim, 1.319'u ikinci öğretim ve 708'i uzaktan öğretim olmak üzere toplam 11.008'i meslek yüksekokulları ön lisans programlarında öğrenim görmektedir. Bu öğrencilerin 4.502'si (%40,90) kadın, 6.506'sı (%59,10) erkek öğrencilerden oluşmaktadır. Önlisans öğrencilerinin toplam öğrenci sayısı içindeki oranı ise %33,87'dir. Eğitim birimleri itibarı ile öğrenim türlerine göre öğrenci sayıları Tablo 73'te gösterilmiştir.

Grafik 3: Öğrencilerin Eğitim Düzeylerine Göre Dağılımı



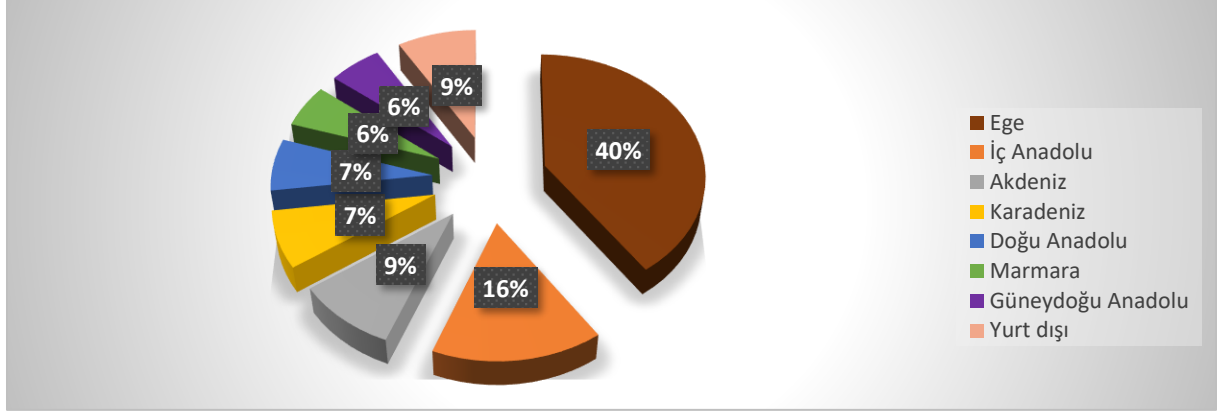
Üniversitemiz öğrencilerinin eğitim düzeylerine göre dağılımı Grafik 3'te gösterilmiştir.

Tablo 74: Öğrencilerin İllere Göre Dağılımı

İl Adı	Öğrenci Sayısı	İl Adı	Öğrenci Sayısı	İl Adı	Öğrenci Sayısı
Adana	391	Elazığ	117	Manisa	944
Adıyaman	203	Erzincan	92	Mardin	266
Afyonkarahisar	8654	Erzurum	384	Mersin	426
Ağrı	248	Eskişehir	687	Muğla	353
Aksaray	165	Gaziantep	313	Muş	173
Amasya	110	Giresun	138	Nevşehir	100
Ankara	747	Gümüşhane	80	Niğde	141
Antalya	691	Hakkari	36	Ordu	239
Ardahan	116	Hatay	380	Osmaniye	196
Artvin	95	Iğdır	63	Rize	87
Aydın	491	Isparta	409	Sakarya	132
Balıkesir	453	İstanbul	183	Samsun	312
Bartın	47	İzmir	679	Siirt	105
Batman	108	Kahramanmaraş	322	Sinop	87
Bayburt	45	Karabük	46	Sivas	266
Bilecik	109	Karaman	176	Şanlıurfa	497
Bingöl	52	Kars	225	Şırnak	77
Bitlis	144	Kastamonu	116	Tekirdağ	52
Bolu	105	Kayseri	263	Tokat	207
Burdur	255	Kırkkale	156	Trabzon	196
Bursa	631	Kırklareli	34	Tunceli	33
Çanakkale	99	Kırşehir	154	Uşak	433
Çankırı	181	Kilis	50	Van	313
Çorum	355	Kocaeli	113	Yalova	23
Denizli	695	Konya	1693	Yozgat	362
Diyarbakır	274	Kütahya	838	Yurtdışı	2808
Düzce	50	Malatya	239	Zonguldak	139
Edirne	35	Toplam		32.502	

Üniversitemiz öğrencilerinin nüfusa kayıtlı oldukları illere göre dağılımları Tablo 74’te gösterilmiştir.

Grafik 4: Öğrencilerin Bölgelere Göre Dağılımı



Öğrencilerin bölgelere göre dağılımına bakıldığında Ege Bölgesi 13.087 öğrenci (%40,27) ile birinci, İç Anadolu Bölgesi 5.091 öğrenci (%15,66) ile ikinci, Akdeniz Bölgesi 3.070 öğrenci (%9,45) ile üçüncü, Karadeniz Bölgesi 2.454 öğrenci (%7,55) ile dördüncü, Doğu Anadolu Bölgesi 2.235 öğrenci (%6,88) ile beşinci, Güneydoğu Anadolu Bölgesi 1.893 öğrenci (%5,82) ile altıncı ve Marmara Bölgesi 1.854 öğrenci (%5,70) ile yedinci sırada yer almaktadır. Bununla birlikte yurt dışı nüfusuna kayıtlı öğrenci sayısı 2.808 olup toplam içindeki payı %8,64’tür. Öğrencilerin bölgelere göre dağılımı Grafik 4’te gösterilmiştir.

Tablo 75: Yıllar İtibarıyla Uluslararası Öğrenci Sayıları

Eğitim Biriminin Adı	2022	2023	2024
Afyon Meslek Yüksekokulu	326	297	245
İktisadi ve İdari Bilimler Fakültesi	361	481	453
Mühendislik Fakültesi	349	422	398
Teknoloji Fakültesi	150	187	189
Turizm Fakültesi	104	133	139
Fen Edebiyat Fakültesi	125	182	121
Eğitim Fakültesi	70	81	72
Sosyal Bilimler Enstitüsü	50	50	62
Güzel Sanatlar Fakültesi	49	60	51
Veteriner Fakültesi	41	46	45
Fen Bilimleri Enstitüsü	25	30	35
Bolvadin Uygulamalı Bilimler Fakültesi	49	49	28
Spor Bilimleri Fakültesi	20	19	19
Hukuk Fakültesi	12	13	18
İlahiyat Fakültesi	14	22	16
Dinar Uygulamalı Bilimler Yüksekokulu	13	12	13
Sağlık Bilimleri Fakültesi	6	7	7
Sandıklı Uygulamalı Bilimler Yüksekokulu	12	9	6
Devlet Konservatuvarı	1	1	1
Uzaktan Eğitim Meslek Yüksekokulu	1	0	0
Toplam	1.778	2.081	1.918

Üniversitemiz eğitim birimlerinde 2022 yılında 1778, 2023 yılında 2081 uluslararası öğrenci öğrenim görmüş ve 2024 yılında öğrenim gören uluslararası öğrenci sayısı 1918'dir. Yıllar itibarıyla uluslararası öğrenci sayıları Tablo 75'te gösterilmiştir.

Tablo 76: Uluslararası Öğrencilerin Ülkere Göre Dağılımı

Uyruğu	Toplam	Uyruğu	Toplam	Uyruğu	Toplam
A.B.D.	1	Gana	1	Özbekistan	41
Afganistan	58	Gine Bisau	1	Pakistan	14
Almanya	10	Gine	3	Polanya	1
Avustralya	4	Gürcistan	1	Rusya	10
Azerbaycan	225	Hollanda	1	Senegal	16
Belçika	1	Irak	67	Sierra Leone	1
Diğer	5	İran	23	Somali	50
Bulgaristan	9	İsviçre	1	Sudan	59
Burkina Faso	8	Kamerun	16	Suriye	270
Cad	13	Kazakistan	199	Tacikistan	8
Cezayir	4	Kenya	2	Tanzanya	2
Cibuti	46	Kırgızistan	82	Togo	2
Ekvator Ginesi	4	Komorolar	3	Tunus	3
Endonezya	142	Kongo	9	Türkiye	95
Etiyopya	8	Lübnan	1	Türkmenistan	45
Fas	4	Madagaskar	1	Uganda	3
Fildisi Sahili	10	Malezya	1	Ukrayna	2
Filipinler	4	Mali	9	Urdun	17
Filistin	27	Mısır	136	Yemen	108
Fransa	2	Moğolistan	1	Yunanistan	1
Gabon	1	Moritanya	20	Zambiya	2
Gambiya	2	Nijerya	2	Zimbabve	1
Toplam			1.918		

* Yabancı uyruklu iken sonradan T.C. vatandaşlığı alanlar ve ortaöğrenimini yurt dışında tamamlayarak uluslararası öğrenci kontenjanı kapsamında üniversitemize yerleştirilen Türkiye Cumhuriyeti uyruklu öğrencileri kapsamaktadır.

Üniversitemiz birimlerin 66 farklı ülkeden toplam 1.919 uluslararası öğrenci eğitim görmektedir. Uluslararası öğrenci bilgileri Tablo 76'da gösterilmiştir.

Tablo 77: Staj Yapan Öğrenci Bilgileri

Eğitim Biriminin Adı	2022		2023		2024	
	Zorunlu Staj	İsteğe Bağlı Staj	Zorunlu Staj	İsteğe Bağlı Staj	Zorunlu Staj	İsteğe Bağlı Staj
Güzel Sanatlar Fakültesi	261	0	260	0	251	0
Hukuk Fakültesi	0	0	0	0	0	0
İktisadi ve İdari Bilimler Fakültesi	0	1	0	0	0	0
İslami İlimler Fakültesi	0	3	0	20	0	0
Mühendislik Fakültesi	511	0	401	0	401	0
Teknoloji Fakültesi	566	0	532	0	447	0
Turizm Fakültesi	413	0	188	0	173	0
Veteriner Fakültesi	119	0	106	0	108	0
Beden Eğitimi ve Spor Yüksekokulu	0	0	0	0	1	0
Bolvadin Uygulamalı Bilimler Yüksekokulu	172	0	505	0	479	0
Bolvadin Uygulamalı Bilimler Fakültesi	0	0	0	0	31	0

Eğitim Biriminin Adı	2022		2023		2024	
	Zorunlu Staj	İsteğe Bağlı Staj	Zorunlu Staj	İsteğe Bağlı Staj	Zorunlu Staj	İsteğe Bağlı Staj
Dinar Uygulamalı Bilimler Yüksekokulu	30	0	36	0	35	0
Sandıklı Uygulamalı Bilimler Yüksekokulu	0	0	37	0	0	0
Afyon Meslek Yüksekokulu	1113	0	848	0	840	0
Başmakçı Meslek Yüksekokulu	1	0	4	0	30	0
Bayat Meslek Yüksekokulu	99	0	86	0	90	0
Bolvadin Meslek Yüksekokulu	347	0	172	0	259	0
Çay Meslek Yüksekokulu	219	0	103	0	144	0
Dazkırı Meslek Yüksekokulu	36	0	13	0	22	0
Dinar Meslek Yüksekokulu	41	0	47	0	66	0
Emirdağ Meslek Yüksekokulu	296	0	225	0	294	0
İscehisar Meslek Yüksekokulu	44	0	50	0	38	0
Sandıklı Meslek Yüksekokulu	47	0	16	0	132	0
Sinanpaşa Meslek Yüksekokulu	10	0	49	0	19	0
Sultandağı Meslek Yüksekokulu	33	0	9	0	7	0
Şuhut Meslek Yüksekokulu	127	0	104	0	111	0
Uzaktan Eğitim Meslek Yüksekokulu	68	0	92	0	78	0
Toplam	4553	4	3883	20	4056	0

Son üç yılda isteğe bağlı ve zorunlu staj yapan öğrencilerin eğitim birimleri itibarıyla dağılımı Tablo 77’de gösterilmiştir. 2024 yılında isteğe bağlı staj yapan öğrenci bulunmamaktadır.

Tablo 78: Yıllar İtibarıyla Mezun Durumuna Gelen ve Mezun Olan Öğrenci Sayıları

Eğitim Biriminin Adı	2022			2023			2024			Ortalama
	Mezun Durumuna Gelen Öğrenci Sayısı	Mezun Öğrenci Sayısı	Mezun Oranı (%)	Mezun Durumuna Gelen Öğrenci Sayısı	Mezun Öğrenci Sayısı	Mezun Oranı (%)	Mezun Durumuna Gelen Öğrenci Sayısı	Mezun Öğrenci Sayısı	Mezun Oranı (%)	
İslami İlimler Fakültesi	241	188	78,01	294	385	130,95	165	131	79,39	96,12
Veteriner Fakültesi	145	117	80,69	129	117	90,7	94	93	98,94	90,11
Eğitim Fakültesi	475	397	83,58	473	319	67,44	324	320	98,77	83,26
Hukuk Fakültesi	210	137	65,24	229	134	58,52	117	116	99,15	74,30
Beden Eğitimi ve Spor Y.O.	211	116	54,98	118	83	70,34	49	47	95,92	73,75
Fen Bilimleri Enstitüsü	619	557	89,98	989	386	39,02	303	249	82,18	70,39
Sağlık Bilimleri Enstitüsü	157	141	89,81	290	83	28,62	107	92	85,98	68,14
Teknoloji Fakültesi	887	448	50,51	678	340	50,15	229	221	96,51	65,72
Bolvadin Uygulamalı Bil. Y.O.	232	119	51,29	204	99	48,53	108	104	96,3	65,37
Bayat Meslek Yüksekokulu	203	100	49,26	210	98	46,67	87	85	97,7	64,54
Şuhut Meslek Yüksekokulu	233	126	54,08	255	106	41,57	90	86	95,56	63,74

Eğitim Biriminin Adı	2022			2023			2024			Ortalama
	Mezun Durumuna Gelen Öğrenci Sayısı	Mezun Öğrenci Sayısı	Mezun Oranı (%)	Mezun Durumuna Gelen Öğrenci Sayısı	Mezun Öğrenci Sayısı	Mezun Oranı (%)	Mezun Durumuna Gelen Öğrenci Sayısı	Mezun Öğrenci Sayısı	Mezun Oranı (%)	
Sandıklı Uygulamalı Bil. Y.O.	131	74	56,49	174	61	35,06	123	121	98,37	63,31
Mühendislik Fakültesi	710	384	54,08	599	239	39,9	196	182	92,86	62,28
Çay Meslek Yüksekokulu	336	131	38,99	347	134	38,62	123	121	98,37	58,66
Turizm Fakültesi	434	255	58,76	521	127	24,38	205	182	88,78	57,31
Sosyal Bilimler Enstitüsü	963	867	90,03	1.864	354	18,99	692	421	60,84	56,62
Emirdağ Meslek Yüksekokulu	560	174	31,07	629	225	35,77	236	224	94,92	53,92
Devlet Konservatuarı	81	69	85,19	119	15	12,61	83	52	62,65	53,48
İ.İ.B.F.	1160	409	35,26	1226	385	31,4	364	333	91,48	52,71
Güzel Sanatlar Fakültesi	349	135	38,68	425	123	28,94	190	153	80,53	49,38
İncehisar Meslek Yüksekokulu	99	38	38,38	146	29	19,86	37	33	89,19	49,14
Fen Edebiyat Fakültesi	1453	638	43,91	1835	271	14,77	776	681	87,76	48,81
Sultandağı Meslek Yüksekokulu	99	34	34,34	112	26	23,21	25	21	84	47,18
Afyon Meslek Yüksekokulu	3057	734	24,01	3459	846	24,46	912	841	92,21	46,89
Sandıklı Meslek Yüksekokulu	350	92	26,29	378	87	23,02	105	95	90,48	46,60
Dinar Meslek Yüksekokulu	103	34	33,01	146	20	13,7	49	45	91,84	46,18
Bolvadin Meslek Yüksekokulu	897	228	25,42	946	255	26,96	246	206	83,74	45,37
Dinar Uygulamalı Bilimler Y.O.	29	0	0	53	19	35,85	28	27	96,43	44,09
Başmakçı Meslek Yüksekokulu	96	17	17,71	74	16	21,62	9	8	88,89	42,74
Dazkırı Meslek Yüksekokulu	79	21	26,58	109	13	11,93	14	12	85,71	41,41
Uzaktan Eğitim M.Y.O.	424	87	20,52	480	73	15,21	73	62	84,93	40,22
Sinanpaşa Meslek Yüksekokulu	98	14	14,29	126	16	12,7	26	24	92,31	39,77
Turizm İşl. ve Otelc. Y.O.	9	4	44,44	3	2	66,67	0	0	0	37,04
Teknik Eğitim Fakültesi	6	2	33,33	10	0	0	0	0	0	11,11
Toplam	15.136	6.887	45,5	17.650	5486	31,08	6185	5388	87,11	54,56

Son üç yılda mezun durumuna gelen ve mezun olan öğrencilere ilişkin bilgiler Tablo 78’de gösterilmiştir. Sıralama üç yıllık ortalama alınarak yapılmıştır.

Tablo 79: Yıllar İtibarıyla Mezun Bilgi Sistemine Kaydedilen Öğrenci Bilgileri

Eğitim Biriminin Adı	2022			2023			2024			Ortalama (%)
	Mezun Bilgi Sistemine Kayıt Olan Öğrenci Sayısı	Mezun Sayısı	Mezun Bilgi Sistemine Kaydedilme Oranı (%)	Mezun Bilgi Sistemine Kayıt Olan Öğrenci Sayısı	Mezun Sayısı	Mezun Bilgi Sistemine Kaydedilme Oranı (%)	Mezun Bilgi Sistemine Kayıt Olan Öğrenci Sayısı	Mezun Sayısı	Mezun Bilgi Sistemine Kaydedilme Oranı (%)	
Fen Bilimleri Ens.	6	2	300	9	0	0	4	1	400	233
Sağlık Bilimleri Ens.	86	100	86	71	16	443,75	73	85	85,88	205
Sosyal Bilimler Ens.	34	57	59,65	48	17	282,35	41	92	44,57	129
Bolvadin Uyg. Bil. Fak.	2	4	50	5	2	250	1	0	0	100
Eğitim Fakültesi	40	34	117,65	18	26	69,23	19	21	90,48	92
Fen Edebiyat Fak.	143	137	104,38	91	134	67,91	105	116	90,52	88
Güzel Sanatlar Fak.	33	34	97,06	18	20	90	33	45	73,33	87
Hukuk Fakültesi	420	409	102,69	274	385	71,17	258	333	77,48	84
İ.İ.B.F.	15	21	71,43	15	13	115,38	7	12	58,33	82
İslami İlimler Fak.	56	69	81,16	10	15	66,67	49	52	94,23	81
Mühendislik Fakültesi	317	448	70,76	274	340	80,59	192	221	86,88	79
Spor Bilimleri Fakültesi	90	117	76,92	98	117	83,76	52	93	55,91	72
Teknik Eğitim Fakültesi	149	225	66,22	102	127	80,31	119	182	65,38	71
Teknoloji Fakültesi	75	126	59,52	88	106	83,02	56	86	65,12	69

Afyon Kocatepe Üniversitesi 2024 Yılı İdare Faaliyet Raporu

Eğitim Biriminin Adı	2022			2023			2024			Ortalama (%)
	Mezun Bilgi Sistemine Kayıt Olan Öğrenci Sayısı	Mezun Sayısı	Mezun Bilgi Sistemine Kaydedilme Oranı (%)	Mezun Bilgi Sistemine Kayıt Olan Öğrenci Sayısı	Mezun Sayısı	Mezun Bilgi Sistemine Kaydedilme Oranı (%)	Mezun Bilgi Sistemine Kayıt Olan Öğrenci Sayısı	Mezun Sayısı	Mezun Bilgi Sistemine Kaydedilme Oranı (%)	
Turizm Fakültesi	129	304	42,43	129	120	107,5	153	421	36,34	62
Veteriner Fakültesi	84	135	62,22	82	123	66,67	85	153	55,56	61
Devlet Konservatuarı	80	131	61,07	79	134	58,96	71	121	58,68	60
Beden Eğ. ve Spor Y.O.	26	38	68,42	14	29	48,28	19	33	57,58	58
Bolvadin Uyg. Bil. Y.O.	131	228	57,46	153	255	60	116	206	56,31	58
Sandıklı Uyg. Bil. Y.O.	51	116	43,97	44	83	53,01	36	47	76,6	58
Turizm İşl. ve Ot. Y.O.	58	87	66,67	47	73	64,38	25	62	40,32	57
Dinar Uyg. Bil. Y.O.	26	92	28,26	50	87	57,47	79	95	83,16	56
Afyon M.Y.O.	138	188	73,4	121	385	31,43	75	131	57,25	54
Başmakçı M.Y.O.	338	638	52,98	89	271	32,84	413	681	60,65	49
Bayat M.Y.O.	204	384	53,13	77	239	32,22	111	182	60,99	49
Bolvadin M.Y.O.	97	174	55,75	53	225	23,56	116	224	51,79	44
Çay M.Y.O.	7	14	50	5	16	31,25	9	24	37,5	40
Dazkırı M.Y.O.	9	17	52,94	12	98	12,24	4	8	50	38
Dinar M.Y.O.	20	74	27,03	46	61	75,41	71	121	0	34
Emirdağ M.Y.O.	27	119	22,69	25	99	25,25	40	104	38,46	29
İscehisar M.Y.O.	98	397	24,69	62	319	19,44	69	320	21,56	22
Sandıklı M.Y.O.	243	734	33,11	122	846	14,42	142	841	16,88	21
Sinanpaşa M.Y.O.	0	0	0	8	19	42,11	17	27	0	14
Sultandağı M.Y.O.	50	387	12,92	21	294	7,14	31	249	12,45	11
Şuhut M.Y.O.	0	0	0	0	0	0	15	49	30,61	10
Uzaktan Eğt. M.Y.O.	0	0	0	0	1	0	1	6	0	0
Toplam	3.282	6.040	2.233	2.360	5.095	2.648	2.707	5.444	2.191	2.357

Son üç yılda mezun bilgi sistemine kayıt yaptıran öğrencilerin eğitim birimleri itibarıyla dağılımı Tablo 79'da gösterilmiştir. Sıralama üç yıllık ortalama alınarak yapılmıştır.

Tablo 80: Yıllık Ders Saati Sayıları

Eğitim Düzeyi	I. Öğretim		II. Öğretim		Uzaktan Öğretim		Toplam		Toplam
	Maaş Kar.	Ücret Kar.	Maaş Kar.	Ücret Kar.	Maaş Kar.	Ücret Kar.	Maaş Kar.	Ücret Kar.	
Lisansüstü	39.819	307.197	6	4.867	2	1.722	39.827	313.786	353.613
Lisans	164.441	118.571	1.031	19.818	0	0	165.472	138.389	303.861
Ön Lisans	63.928	38.130	498	10.186	889	2.597	65.315	50.913	116.228
Toplam	268.188	463.898	1.535	34.871	891	4.319	270.614	503.088	773.702

Üniversitemizde 2024 yılı içinde 270.614'ü maaş karşılığı, 503.088'i ücret karşılığı olmak üzere toplam 773.702 saat ders verilmiştir. Öğrenim türlerine göre 2024 yılı içinde programlarda okutulan ders saati sayıları Tablo 80'de gösterilmiştir.

Tablo 81: Öğrenci Memnuniyet Düzeyi

2022	2023	2024
64,89	65,27	65,26

Öğrencilerin memnuniyet düzeyi ortalamaları Tablo 81'de gösterilmiştir.

Tablo 82: Eğitsel Performans Ölçeği Sonuçları

Eğitim Biriminin Adı	Sonuç (%)
Sosyal Bilimler Enstitüsü	96,4
Sağlık Bilimleri Enstitüsü	93,9
Fen Bilimleri Enstitüsü	92,9
İscehisar Meslek Yüksekokulu	91,6
Devlet Konservatuarı	89,6
Bayat Meslek Yüksekokulu	89,3

Eğitim Biriminin Adı	Sonuç (%)
Dazkırı Meslek Yüksekokulu	88,1
Çay Meslek Yüksekokulu	87,4
Dinar Uygulamalı Bilimler Yüksekokulu	87,2
Uzaktan Eğitim Meslek Yüksekokulu	86,9
Başmakçı Meslek Yüksekokulu	85,9
Bolvadin Meslek Yüksekokulu	84,9
Eğitim Fakültesi	84,7
Dinar Meslek Yüksekokulu	84,5
Güzel Sanatlar Fakültesi	84,4
Sandıklı Uygulamalı Bilimler Yüksekokulu	84,2
Emirdağ Meslek Yüksekokulu	83,9
Sandıklı Meslek Yüksekokulu	83,9
Şuhut Meslek Yüksekokulu	83,8
Bolvadin Uygulamalı Bilimler Fakültesi	83,2
Afyon Meslek Yüksekokulu	83,1
İlahiyat Fakültesi	82,9
Turizm Fakültesi	82,2
Spor Bilimleri Fakültesi	82
Fen Edebiyat Fakültesi	80,6
İktisadi ve İdari Bilimler Fakültesi	80,6
Veteriner Fakültesi	80,1
Hukuk Fakültesi	79,9
Mühendislik Fakültesi	78,8
Sultandağı Meslek Yüksekokulu	77,8
Sinanpaşa Meslek Yüksekokulu	77,7
Teknoloji Fakültesi	77,4
Genel Ortalama	83,34

Üniversitemiz eğitsel performans ölçęi sonuçları yukarıda belirtilmiş olup üniversitemiz genel ortalaması %83,34'tür. Eğitsel performans ölçęi sonuçları Tablo 82'de gösterilmiştir.

Tablo 83: Basılan ve Kontrolü Yapılan Belge Sayıları

Belge Adı	Sertifika ve Belge
Mezuniyet Diploması	5.449
Pedagojik Formasyon	409
Yabancı Dil Sertifikası	274
Arapça Hazırlık Başarı Belgesi	48
Sürekli Eğitim Sertifika Kontrolü	21

2024 yılında basılan 5881 adet diplomanın; mezunun kendisine 2926 adet, posta ile 190 adet, vekaleten 33 adet ve kargo ile 120 adet teslim edilmiş ve 2612 adet basılmış diplomamız teslim edilmek üzere arşivimizdedir. 01.01.2024-31.12.2024 tarihleri arasında basılan ve kontrolü yapılan belge sayısı Tablo 83'te gösterilmiştir.

1.3.6.2. Deęişim Programı Hizmetleri

Tablo 84: Yıllar İtibarıyla Deęişim Programı Harcamaları (€)

Programın Adı	2022	2023	2024
Erasmus+ KA103- KA131	605.670	894.025	260.190
Erasmus+ KA 107- KA171	169.216	52.268	231.823
Erasmus+ ESC	11.052	0	0
Toplam	785.938	946.293	492.013

Yıllar itibarıyla Erasmus Değişim Programı harcamaları Tablo 84’te gösterilmiştir.

Tablo 85: Yıllar İtibarıyla Erasmus Değişim Programı Kapsamında Gelen-Giden Öğrenci Sayıları

Programın Adı	2022	2023	2024
Gelen Öğrenci	20	39	21
Giden Öğrenci	174	142	131
Toplam	194	181	152

Yıllar itibarıyla Erasmus Değişim Programı kapsamında gelen-giden öğrenci sayıları Tablo 85’te gösterilmiştir.

Tablo 86: Erasmus Değişim Programı Kapsamında Gelen Öğrenci Bilgileri

Programın Adı	Geldiği Ülke	Geldiği Kurum	Ön Lisans	Lisans	Lisansüstü
Erasmus+ KA171	Gana	Kumasi Technical University		3	
Erasmus+ KA171	Azerbaycan	Lankaran State University		4	
Erasmus+ KA171	Azerbaycan	Azerbaijan State Agricultural University		1	
Erasmus+ KA171	Cezayir	AL-HUSSEIN BIN ABDULLAH II TECHNICAL UNIVERSITY		2	
Erasmus+ KA171	Moldova	Moldova Staate University		1	
Erasmus+ KA171	Kamboçya	Pannasastra University of Cambodia		1	
Erasmus+ KA171	Cezayir	Centre Universitaire Morsli Abdellah Tipaza		1	
Erasmus+ KA171	Ukrayna	Sumy National Agrarian University		1	
Erasmus+ KA171	Arnavutluk	Universiteti Bujqesor I Tiranës		1	
Erasmus+ KA171	Rusya	St. Petersburg State University of Economics		2	
Erasmus+ KA131	İspanya	CIPFP Valle De Elda		2	
Erasmus+ KA131	İspanya	Escuela de Arte Y Superior de Diseno "Casa de Los Picos" de Segovia		1	
Erasmus+ KA131	İtalya	Universita degli Studi di Cassino e del Lazio Meridionale		1	
Toplam				21	

Erasmus Değişim Programı kapsamında 2024 yılında üniversitemize gelen öğrenci bilgileri Tablo 86’da gösterilmiştir.

Tablo 87: Erasmus Değişim Programı Kapsamında Giden Öğrenci Bilgileri

Programın Adı	Gidilen Ülke	Gidilen Kurum	Ön Lisans	Lisans	Lisansüstü	Giden Öğrenci Harcaması (€)
KA131 Staj	Almanya	Salzhofen Pferdekllinik und Kleintierpraxis		1		1.500
KA131 Staj	Almanya	CECAD Research Center at the University of Cologne		1		1.500
KA131 Staj	Almanya	Leipzig Üniversitesi		1		1.500
KA131 Staj	Almanya	Pferdekllinik Hochmoor		2		3.000
KA131 Staj	Almanya	GASTHAUS SCHWANEN		1		1.500
KA131 Staj	Almanya	Die Kleintierärzte im Düsseldorf		1		1.500
KA131 Staj	Almanya	Köln Üniversitesi		1		1.500
KA131 Staj	Almanya	Stiftung Tierärztliche Hochschule Hannover University of Veterinary Medicine Hannover		1		1.500
KA131 Staj	Almanya	La Sofya Restaurant		1		1.500
KA131 Staj	Almanya	Avrupa Türk İslam Birliği (DE)		1		1.500
KA131 Staj	Belçika	Mus's Kebab			1	1.500
KA131 Staj	Bulgaristan	UNIWERSYTET ZIELONOGORSKI		1		1.200
KA131 Staj	Finlandiya	University of Helsinki			1	1.500
KA131 Staj	Hırvatistan	Medulin Excursions		1		1.200
KA131 Staj	Hollanda	BeeSense Geo-Solutions			1	1.500
KA131 Staj	Hollanda	Eaton Industries			1	1.500
KA131 Staj	İspanya	Dpointgroup		1		1.500
KA131 Staj	İspanya	Carlos III University of Madrid			1	1.500
KA131 Staj	İsveç	BAR BURGER CAFE		1		1.500
KA131 Staj	İtalya	Feva Ristorante		2		3.000

Programın Adı	Gidilen Ülke	Gidilen Kurum	Ön Lisans	Lisans	Lisansüstü	Giden Öğrenci Harcaması (€)
KA131 Staj	İtalya	UNIVERSITA DEGLI STUDI DI PERUGIA		4		6.000
KA131 Staj	İtalya	Clinica Veterinaria Qua La Zampa		1		1.500
KA131 Staj	İtalya	UNIVERSITY OF TERAMO		1		1.500
KA131 Staj	İtalya	University of Bologna			1	1.500
KA131 Staj	İtalya	Scuola Internazionale Superiore di Studi Avanzati	1			1.500
KA131 Staj	İtalya	Private Veterinary Clinic San Marco		1		1.500
KA131 Staj	İtalya	University of Brescia			1	1.500
KA131 Staj	İtalya	Orlando Pandolfi Studio			1	1.500
KA131 Staj	İtalya	UNIVERSITA DEGLI STUDI DI NAPOLI FEDERICO II		1	1	3.000
KA131 Staj	Litvanya	LATVIJAS BIOZINĀTŅU UN TEHNOLOĢIJU UNIVERSITĀTE			1	1.200
KA131 Staj	Litvanya	Klaipedos Valstybine Kolegija		1		1.200
KA131 Staj	Polonya	Poznań University of Life Sciences			1	1.200
KA131 Staj	Polonya	CRAFTON		2		3.000
KA131 Staj	Polonya	Animal Active Warszawa		1		1.200
KA131 Staj	Portekiz	INSTITUTO POLITECNICO DE BRAGANCA		1		1.500
KA131 Staj	Romanya	Ion Ionescu de la Brad University of Life Sciences of Iași		2		2.400
KA131 Öğrenim	Macaristan	EDUTUS COLLEGE		4		8.115
KA131 Öğrenim	Estonya	EESTI MAAÜLIKOOL		1		2.070
KA131 Öğrenim	Fransa	ICES Catholic University of Vendée		4		9.040
KA171 Öğrenim	Bosna Hersek	International University of Sarajevo		2		6.803
KA131 Öğrenim	Portekiz	ISAG - European Business School		4		9.920
KA131 Öğrenim	Litvanya	Kauno Kolegija		6		4.626
KA131 Öğrenim	Letonya	Latvia University of Life Sciences and Technologies		3	1	3.480
KA131 Öğrenim	Letonya	Liepaja University		1		4.380
KA131 Öğrenim	Avusturya	PĀDAGOGISCHE HOCHSCHULE KĀRNTEN, VIKTOR FRANKL HOCHSCHULE		3		7.680
KA131 Öğrenim	Polonya	POLITECHNIKA CZESTOCHOWSKA		2		3.900
KA131 Öğrenim	Polonya	POLITECHNIKA LUBELSKA		3		5.895
KA131 Öğrenim	Letonya	RIGAS TEHNISKA UNIVERSITATE		2		4.050
KA131 Öğrenim	Polonya	The John Paul II Catholic University of Lublin		4		7.725
KA131 Öğrenim	İtalya	Università degli Studi della Campania - Luigi Vanvitelli		1		1.425
KA131 Öğrenim	Polonya	University of Applied Sciences in Tarnow		5		9.450
KA131 Öğrenim	Slovenya	University of Ljubljana		2		4.110
KA131 Öğrenim	Makedonya	University St Kliment Ohridski - Bitola		1		2.250
KA131 Öğrenim	Polonya	UNIwersytet Ekonomiczny we Wrocławiu		11	1	25.585
KA131 Öğrenim	Polonya	UNIwersytet Zielonogórski		1		1.845
KA131 Öğrenim	Polonya	AKADEMIA SZTUKI W SZCZECINIE (AS)			1	1.200
KA131 Öğrenim	Polonya	AKADEMIA WYCHOWANIA FIZYCZNEGO JOZEFA PIŁSUDSKIEGO W WARSZAWIE		3		5.445
KA131 Öğrenim	İspanya	Escuela De Arte Y Superior de Diseno - Easid Segovia		1		2.400
KA131 Öğrenim	İspanya	Escuela Universitaria Mediterrani		2		5.480
KA131 Öğrenim	İtalya	Istituto Superiore Per Le Industrie Artistiche Faenza		1		2.020
KA131 Öğrenim	Macaristan	John von Neumann University		1		3.453
KA131 Öğrenim	Polonya	POLITECHNIKA WROCLAWSKA		1		2.115
KA131 Öğrenim	İspanya	Universitat Jaume I (UJI)		3		7.980
KA131 Öğrenim	Romanya	University of Pitesti		1		1.200
KA131 Öğrenim	Polonya	UNIwersytet Przyrodniczy we Wrocławiu		2		4.500
KA131 Öğrenim	Polonya	UNIwersytet Śląski w Katowicach		3		5.805
Toplam			1	54	13	227.547

Erasmus+ Değişim Programı kapsamında 2024 yılında Avrupa'nın çeşitli ülkelerine 54'ü lisans, 13'ü lisansüstü, 1'i önlisans olmak üzere toplam 68 öğrencimiz gitmiştir. Giden öğrenciler için 227.547 € harcama yapılmıştır. Erasmus+ Değişim Programı kapsamında giden öğrenci bilgileri Tablo 87'de gösterilmiştir.

Tablo 88: Erasmus Değişim Programı Staj Hareketliliği Kapsamında Gelen Öğrenci Bilgileri

Programın Adı	Geldiği Ülke	Geldiği Kurum	Ön Lisans	Lisans	Lisansüstü
Erasmus+ KA171	Gana	Kumasi Technical University	-	3	-
Erasmus+ KA171	Azerbaycan	Lankaran State University	-	4	-
Erasmus+ KA171	Azerbaycan	Azerbaijan State Agricultural University	-	1	-

Programın Adı	Geldiği Ülke	Geldiği Kurum	Ön Lisans	Lisans	Lisansüstü
Erasmus+ KA171	Cezayir	AL-HUSSEIN BIN ABDULLAH II TECHNICAL UNIVERSITY	-	2	-
Erasmus+ KA171	Moldova	Moldova Staate University	-	1	-
Erasmus+ KA171	Kamboçya	Pannasastra University of Cambodia	-	1	-
Erasmus+ KA171	Cezayir	Centre Universitaire Morsli Abdellah Tipaza	-	1	-
Erasmus+ KA171	Ukrayna	Sumy National Agrarian University	-	1	-
Erasmus+ KA171	Arnavutluk	Universiteti Bujqesor I Tiranes	-	1	-
Erasmus+ KA171	Rusya	St. Petersburg State University of Economics	-	2	-
Erasmus+ KA131	İspanya	CIPFP Valle De Elda	-	2	-
Erasmus+ KA131	İspanya	Escuela de Arte Y Superior de Diseno "Casa de Los Picos" de Segovia	-	1	-
Erasmus+ KA131	İtalya	Universita degli Studi di Cassino e del Lazio Meridionale	-	1	-
Toplam				21	-

Erasmus Değişim Programı Staj Hareketliliği kapsamında 2024 yılında üniversitemize 21 öğrenci gelmiştir. Erasmus Değişim Programı Staj Hareketliliği kapsamında gelen öğrenci bilgileri Tablo 88'de gösterilmiştir.

Tablo 89: Yıllar İtibarıyla Giden Personel Sayıları

Programın Adı	2022	2023	2024
KA131	74	81	92
KA171	16	26	10
Toplam	90	107	102

Yıllar itibarıyla Erasmus Değişim Programına katılan personel sayıları Tablo 89'da gösterilmiştir.

Tablo 90: Erasmus+ Değişim Programı Personel Hareketliliği Kapsamında Giden Personel Bilgileri

Gidilen Ülke	Gidilen Kurum	Giden Personel Sayısı	Giden Personel Harcaması (€)
Almanya	ZAP Apo Care GmbH	1	1.080
Almanya	Weldotherm GmbH	1	1.080
Almanya	Restaurant & Bistro Kombüse	2	2.160
Almanya	Pusula Tur	1	1.080
Avusturya	Johannes Kepler University	1	1.080
Bangladeş	Khulna University	1	2.080
Belçika	UNIVERSITE DE LIEGE	1	1.080
Belçika	Finnovagerio	2	2.160
Belçika	The Pera Brussels Restaurant	1	1.080
Bosna Hersek	International University of Sarajevo	1	1.535
Bulgaristan	Varna Free University	1	905
Bulgaristan	St. Cyril and St. Methodius University of Veliko Tarnevo	2	950
Bulgaristan	Technical Varna University	3	653
Bulgaristan	Academy of Music, Dance and Fine Arts "Prof. Asen Diamandiev" Plovdiv	1	905
Bulgaristan	SHUMENSKI UNIVERSITET EPISKOP KONSTANTIN PRES LAVSKI	2	1.202
Bulgaristan	TRAKIYSKI UNIVERSITET	1	905
Bulgaristan	University of Forestry Faculty of Veterinary Medicine	1	905
Çekya	Charles University	1	779

Gidilen Ülke	Gidilen Kurum	Giden Personel Sayısı	Giden Personel Harcaması (€)
Danimarka	Statens Serum Institut	1	1.170
Hırvatistan	SVEUCILISTE U SPLITU	1	905
Hollanda	Corendon Amsterdam Hotel	5	5.400
Hollanda	I & F Auto's	1	1.080
İspanya	University of Granada	1	792
İspanya	Ecucla De Arte Y Superior de Diseno	1	1.080
İspanya	Salamanca University	1	962
İspanya	Carlos III University of Madrid	2	2.160
İtalya	University of Perrugia	3	2.985
İtalya	University of Messina	1	995
İtalya	Politecnico di Bari	1	995
İtalya	Università degli Studi di Perugia	1	995
İtalya	Euganean Hills Wine Route and Incalmo Restaurant	2	1.990
İtalya	Institute for the Electromagnetic Sensing of the Environment	1	995
İtalya	Università degli Studi del SANNIO di BENEVENTO	1	995
İtalya	UNIVERSITA DEGLI STUDI DEL SANNIO	1	995
İtalya	University of Foggia	1	851
İtalya	Musei Della Toscana Museo Archeologico Nazionale Firenze	2	1.702
Kamboçya	Pannasastra University of Cambodia	1	2.080
Kamerun	The University of Maroua	1	2.080
Kosova	University of Prishtina "Hasan Prishtina"	2	3.070
Litvanya	BALTIJAS STARPTAUTISKA AKADEMIJA	1	990
Litvanya	Vilnius Gediminas Technical University	1	905
Litvanya	Klaipėdos Valstybinė Kolegija / Higher Education Institution	1	990
Macaristan	John von Neumann University	5	4.525
Macaristan	University of Debrecen	1	905
Macaristan	Edutus College	1	905
Macaristan	Budapest University of Technology and Economics	1	905
Makedonya	Macedonia-Türkiye Chamber of Commerce (MATTO)	4	3.917
Makedonya	University St. Kliment Ohridski Bitola	4	1.855
Mauritus	University of Mauritius	4	8.320
Polonya	Katowice Business University	6	5.430
Polonya	Katowicach Silesia üniversitesi	1	905
Polonya	UniverșiE of Applied Sciences in Tarnód Akademia Tarnowska	1	905
Polonya	The John Paul II Catholic University of Lublin	1	905
Polonya	Wroclaw University of Science and Technology	1	905
Polonya	Wroclaw University of Economics and Business	2	1.810
Portekiz	ISAG	3	1.250
Portekiz	INSTITUTO POLITECNICO DE VIANA DE CASTELO	1	1.250
Romanya	Nord Din University of Baia Mare	2	2.107
Romanya	Dunarea de Jos Universtiı of Galati'	1	905
Sırbistan	University of Nis	1	779
Slovakya	University of Economics in Bratislava	2	1.810
Slovakya	Kosice Technical University	2	1.810
Slovenya	University of Ljubljana	1	779
Toplam		103	101.663

Erasmus+ Değişim Programı Personel Hareketliliğine 2024 yılında 103 personelimiz katılmıştır. Giden personel için 101.663 € harcama yapılmıştır. Erasmus+ Değişim Programı kapsamında giden personel bilgileri Tablo 90'da gösterilmiştir.

Tablo 91: Yıllar İtibarıyla Değişim Programları Kapsamında Gelen Personel Sayıları

Programın Adı	2022	2023	2024
KA131	38	33	9
KA171	24	24	24
Toplam	62	57	33

Yıllar itibarıyla Erasmus Değişim Programları kapsamında üniversitemize gelen personel sayıları Tablo 91’de gösterilmiştir.

Tablo 92: Erasmus+ Değişim Programı Personel Hareketliliği Kapsamında Gelen Personel Bilgileri

Geldiği Ülke	Geldiği Kurum	Gelen Personel Sayısı
İspanya	ESCUELA DE ARTE Y SUPERIOR DE DISEÑO DE SEGOVIA	2
Polonya	WROCLAW MEDICAL UNIVERSITY	1
Slovakya	ERUDIO BUSINESS SCHOOL	2
Romanya	UNIVERSITATEA DE STIINTELE VIETII REGELE MIHAI I DIN TIMISOARA	3
Slovakya	University of Economics in Bratislava	1
Arnavutluk	Agricultural University of Tirana	2
Kosova	University of Hasan Prishtina	2
Azerbaycan	Lankaran State University	1
Ürdün	Al-Hussain Technical University	1
Lübnan	Lebanese American University	1
Bangladeş	Khulna University	2
Bangladeş	Daffodil International University	2
Güney Afrika	University of Johannesburg	4
Gana	Kumasi Technical University	3
Mauritus	University of Mauritus	3
St. Kitts ve Nevis	Ross University School of Veterinary Medicine	1
Nepal	Kathmandu University	1
Kamboçya	Pannasastra University of Cambodia	1
Toplam		33

2024 yılında Erasmus Değişim Programı kapsamında üniversitemize gelen personel bilgilerine Tablo 92’de gösterilmiştir.

Üniversitemizin yapmış olduğu ikili anlaşmalar ile ilgili detaylı bilgilere <https://uim.aku.edu.tr/erasmus-ka103-4/> , <https://uim.aku.edu.tr/erasmus-ka107-5/> ve <https://uim.aku.edu.tr/kurumlararasi-anlasmalar/> web adreslerinden ulaşabilirsiniz.

1.3.6.3. Araştırma ve Geliştirme Hizmetleri

Tablo 93: BAP Tarafından Desteklenen Projelerin Türleri İtibarıyla Yıllara Göre Dağılımı

Proje Türü/ Sayıları/Tutarı	2022	2023	2024
Tez	94	70	57
Genel Amaçlı	12	14	38
Kariyer	8	7	-
Tematik	2	-	1
FSMH	-	-	-
Toplam Proje Sayısı	116	91	96
İptal Edilen Proje Sayısı	13	3	8
Tamamlanan Proje Sayısı	106	138	111
Toplam Proje Tutarı (TL)	4.091.719,24	2.916.136,55	5.258.737,71

2024 yılı içinde devam eden projelerden 111’i tamamlanmış, 8’i iptal edilmiş olup kabul edilen 96 adet projeye toplam 5.258.737,71 TL bütçe verilmiştir. BAP tarafından desteklenen projelerin yıllara göre dağılımı Tablo 93’te gösterilmiştir.

Tablo 94: Bilimsel Proje Bilgileri

Proje Kaynakları	Önceki Yılda Devreden Proje Sayısı	Yıl İçinde Eklenen Proje Sayısı	Yıl İçinde Tamamlanan Proje Sayısı	Ertesi Yıla Devreden Proje Sayısı	Yıl İçinde Proje Bütçesinden Yapılan Harcama Tutarı
B.A.P.	231	96	111	202	5.258.737,71
TÜBİTAK	13	11	2	15	8.530.212,43
TÜSEB	1	-	1	-	-
AB	1	-	1	-	-
CB	-	1	-	1	10.000.000,00
TUJP	-	1	-	1	199.540,00
Toplam	246	109	115	219	23.988.490,14

*Yıl içinde tamamlanan BAP proje sayısı 138 adet olup iptal vb. durumlar dahil değildir.

Bilimsel proje bilgileri Tablo 94'te gösterilmiştir.

Tablo 95: Yıllar İtibarıyla Tamamlanan Bilimsel Proje Sayıları ve Proje Harcama Tutarları

Proje Kaynakları	2022		2023		2024	
	Sayı	Bütçe	Sayı	Bütçe	Sayı	Bütçe
B.A.P.	106	1.610.063,56	138	3.226.940,62	111	3.503.301,37
TÜBİTAK	1	44.970,00	5	1.035.113,25	2	51.399,45
TÜSEB	-	-	-	-	1	473.079,90
AB	-	-	1	71.985,02	1	1.996.497,95
Toplam	107	1.655.033,56	144	4.334.038,89	115	6.024.278,67

Yıllar itibarıyla tamamlanan bilimsel proje sayıları ve proje harcama tutarları Tablo 95'te gösterilmiştir.

Tablo 96: Üniversite Mali Kaynaklarıyla Tamamlanan Projelerin Eğitim Birimlerine Göre Dağılımı

Birim Adı	Proje Türü					Toplam
	Lisansüstü Tez	Tematik	Genel Amaçlı	Kariyer	FSMH	
Fen Bilimleri Enstitüsü	36	0	0	0	0	36
Sağlık Bilimleri Enstitüsü	34	0	0	0	0	34
Veteriner Fakültesi	0	1	13	3	0	17
Mühendislik Fakültesi	0	0	8	2	0	10
Fen Edebiyat Fakültesi	0	0	7	0	0	7
Sosyal Bilimler Enstitüsü	2	0	0	0	0	2
Teknoloji Fakültesi	0	0	1	1	0	2
Bayat M.Y.O.	0	0	1	0	0	1
Bolvadin M.Y.O.	0	0	0	1	0	1
İscehisar M.Y.O.	0	0	1	0	0	1
Toplam	72	1	31	7	0	111

Üniversite mali kaynaklarıyla tamamlanan proje sayısı bilgilerine Tablo 96'da yer verilmiştir.

Tablo 97: Üniversite Tarafından Desteklenen Projeler İçin Dönem İçinde Yapılan Harcamanın Eğitim birimlerine Göre Dağılımı

Birim Adı	Yapılan Harcama (TL)
Fen Bilimleri Enstitüsü	1.152.502,34
Sağlık Bilimleri Enstitüsü	808.646,17
Sosyal Bilimler Enstitüsü	25.730,00
Güzel Sanatlar Fakültesi	101.403,00
Fen Edebiyat Fakültesi	527.106,90
Mühendislik Fakültesi	236.045,46
Teknoloji Fakültesi	120.688,00
Veteriner Fakültesi	1.474.680,65
Afyon Meslek Yüksekokulu	7.308,00
Bayat Meslek Yüksekokulu	87.340,60
İscehisar Meslek Yüksekokulu	9.100,00
Bolvadin Meslek Yüksekokulu	1.240,00
Çay Meslek Yüksekokulu	41.464,80
Toplam	4.593.255,92

Üniversite tarafından desteklenen projeler için dönem içinde yapılan harcamanın eğitim birimlerine göre dağılımına ilişkin bilgilere Tablo 97’de yer verilmiştir.

Tablo 98: Üniversite Dışı Ulusal Kurum ve Kişilerden Sağlanan Mali Kaynaklarla Tamamlanan Proje Sayısı

Birim Adı	Proje Türü		Toplam
	TÜBİTAK	TÜSEB	
Mühendislik Fakültesi	1	1	2
Fen Edebiyat Fakültesi	1	0	1
Toplam	2	1	3

Üniversite dışı ulusal kurum ve kişilerden sağlanan mali kaynaklarla tamamlanan proje bilgilerine Tablo 98’de yer verilmiştir.

Tablo 99: Üniversite Dışı Kurum ve Kişilerce Desteklenen Projeler İçin Dönem İçinde Yapılan Harcamanın Birimlere Göre Dağılımı

Birim Adı	Harcama (TL)
Eğitim Fakültesi	167.612,19
Fen Edebiyat Fakültesi	583.623,45
Mühendislik Fakültesi	7.178.809,86
Spor Bilimleri Fakültesi	166.117,89
Teknoloji Fakültesi	1.653.834,37
Veteriner Fakültesi	831.394,60
Meslek Yüksekokulu	15.000,00
Teknoloji Uygulama ve Araştırma Merkezi	1.685.564,54
Toplam	12.281.956,90

Üniversite dışı kurum ve kişilerce desteklenen projeler için dönem içinde yapılan harcamanın birimlere göre dağılımına Tablo 99’da yer verilmiştir.

Tablo 100: Lisansüstü Tezlerden Üretilen Yayın Sayısı

Enstitü	Yayın Sayısı
Sosyal Bilimler Enstitüsü	52
Sağlık Bilimler Enstitüsü	46
Fen Bilimleri Enstitüsü	35
Toplam	133

2024 yılında lisansüstü tezlerden üretilen yayınların enstitüler itibarıyla dağılımı Tablo 100’de gösterilmiştir.

Tablo 101: Akademik Personelin Uluslararası Yayın ve Atıf Sayıları (Web of Science)

Değerlendirme Kriterleri	Sayı
Öğretim Elemanlarının Yayın Sayısı (SCI, SSCI ve AHCI, CPCI-S, CPCI-SSH, ESCI içindeki indeks ve özlük tarafından taranan dergilerde yayımlanan teknik not, editöre mektup, tartışma, örnek olay sunumu ve özet türünden yayınlar dışındaki makalelerin sayısı).	384
Öğretim Üyesi Başına Düşen Yayın Sayısı	0,59
Öğretim Elemanlarının Atıf Sayısı	10.408
Öğretim Üyesi Başına Düşen Atıf Sayısı	15,91

Web of Science’den elde edilen verilere göre üniversitemiz öğretim elemanları 2024 yılında 384 adet yayın çıkarmıştır. Öğretim üyesi başına düşen yayın sayısı 0,59’dur. Yine Web of Science’den elde edilen verilere göre üniversitemizin kuruluşundan 31.12.2024 tarihine kadar üniversitemiz öğretim elemanlarının çıkarmış oldukları yayınlara 01.01.2024-31.12.2024 tarihleri arasında gelen atıf sayısı 10.408’dir. 2024 yılında öğretim üyesi başına 15,91 atıf düşmektedir. Akademik personelimizin uluslararası atıf ve yayın sayıları (Web of Science) Tablo 101’de gösterilmiştir.

Tablo 102: Öğretim Elemanları ve Öğrencilerimizin Teknoparklardaki Şirket Bilgileri

Eğitim Biriminin Adı	Teknoparkın Adı	Şirketin Adı	Şirketin Faaliyet Alanı	Şirketin Kurulma Tarihi	Akademik/ Öğrenci
İktisadi ve İdari Bilimler Fakültesi	Afyon Uşak Zafer Teknoloji Geliştirme Bölgesi Yönetici A.Ş.	3D Zeka Yetenek Dikkat Araştırma Geliştirme Yazılım Danışmanlık Tic.ve Ltd.Şti.	Yazılım	05.09.2018	Akademik
Mühendislik Fakültesi	Afyon Uşak Zafer Teknoloji Geliştirme Bölgesi Yönetici A.Ş.	Ahmet Yıldız- Minerjeo Madencilik Enerji ve Mühendislik	Madencilik	01.04.2021	Akademik
Sandıklı MYO - Mühendislik Fakültesi	Afyon Uşak Zafer Teknoloji Geliştirme Bölgesi Yönetici A.Ş.	ARGE Yazılım Danışmanlık İnternet Hizmetleri Tic.ve Ltd.Şti.	Yazılım	26.11.2021	Akademik
İktisadi ve İdari Bilimler Fakültesi	Afyon Uşak Zafer Teknoloji Geliştirme Bölgesi Yönetici A.Ş.	Ceyda Kükrer Mutlu-ARTUNA Digital Tedarik	Yazılım	03.11.2021	Akademik
Mühendislik Fakültesi	Afyon Uşak Zafer Teknoloji Geliştirme Bölgesi Yönetici A.Ş.	Evcin Arge Mühendislik Danışmanlık Organizasyon Sanayi ve Ticaret Limited Şirketi	Cam ve Cam Ürünleri	26.08.2021	Akademik

Afyon Kocatepe Üniversitesi 2024 Yılı İdare Faaliyet Raporu

Eğitim Biriminin Adı	Teknoparkın Adı	Şirketin Adı	Şirketin Faaliyet Alanı	Şirketin Kurulma Tarihi	Akademik/ Öğrenci
Fen-Edebiyat Fakültesi	Afyon Uşak Zafer Teknoloji Geliştirme Bölgesi Yönetici A.Ş.	Hİ İnovasyon Teknoloji Sanayi ve Ticaret Limited Şirketi	Kimya	17.03.2023	Akademik
Mühendislik Fakültesi	Afyon Uşak Zafer Teknoloji Geliştirme Bölgesi Yönetici A.Ş.	Jeotools Jeofizik Jeoloji Yazılım ve Teknolojiler Ar-ge Sanayi Ticaret Limited Şirketi	Yazılım	13.06.2023	Akademik
Mühendislik Fakültesi	Afyon Uşak Zafer Teknoloji Geliştirme Bölgesi Yönetici A.Ş.	Kombobit Yazılım ve Tic.Ltd. Şti.	Yazılım	16.10.2019	Akademik
Bilgi İşlem Daire Başkanlığı	Afyon Uşak Zafer Teknoloji Geliştirme Bölgesi Yönetici A.Ş.	Mehmet Yalvaç- My Otomasyon	Yazılım	08.01.2018	Akademik
Mühendislik Fakültesi	Afyon Uşak Zafer Teknoloji Geliştirme Bölgesi Yönetici A.Ş.	Novaltec Arge Danışmanlık Metalürji Sanayi Ticaret Limited Şirketi	Demir ve Demir Dışı Metaller	20.01.2023	Akademik
Veteriner Fakültesi	Afyon Uşak Zafer Teknoloji Geliştirme Bölgesi Yönetici A.Ş.	Istanus Academy Bioteknoloji Sanayi ve Ticaret Limited Şirketi	Gıda Sanayi	02.01.2020	Akademik
Mühendislik Fakültesi	Afyon Kampüs Teknopark	Convergent Nanobio Araştırma Geliştirme İlaç ve Biyomedikal San. Tic. Ltd. Şti.	Sağlık	10.01.2022	Akademik
Veteriner Fakültesi	Afyon Kampüs Teknopark	Forpet Gıda ve İlaç Sanayi Limited Şirketi	Hayvancılık	26.05.2022	Akademik
Veteriner Fakültesi	Afyon Kampüs Teknopark	Biocom Veterinerlik Teknolojileri ve Bilişim Sistemleri Gıda San. Tic. Ltd. Şti.	Hayvancılık	02.09.2016	Akademik
Güzel Sanatlar Fakültesi	Afyon Kampüs Teknopark	Sozy Yazılım Eğitim Danışmanlık Sanayi ve Ticaret Limited Sirketi	Yazılım	05.12.2023	Akademik
Mühendislik Fakültesi	Afyon Kampüs Teknopark	True İnovasyon Sanayi ve Ticaret A.Ş.	Elektronik	27.08.2024	Akademik
Afyon Kocatepe Üniversitesi	Afyon Kampüs Teknopark	Aslıhan Şahan	Yazılım	28.01.2022	Öğrenci
Afyon Kocatepe Üniversitesi	Afyon Kampüs Teknopark	Rabia Hazal Keskin	Elektronik	23.10.2023	Öğrenci

Üniversitemiz öğretim elemanları ve öğrencilerin teknoparklardaki şirket bilgileri Tablo 102'de gösterilmiştir.

Tablo 103: Yıl İçinde Tescil Başvurusu Yapılan Buluş Bilgileri

Buluş Başlığı	Buluş Tipi	Buluş Sahibi/Sahipleri	Hak Sahipleri	Üniversitemiz Hak Sahipliği Oranı (%)	Başvuru Tarihi
Bentonitlerin Dinamik Separatör ile Kuru Zenginleştirilme Yöntemi	Patent	Hakan ÇİFTÇİ	Afyon Kocatepe Üniversitesi Rektörlüğü	100	29-05-2024
Ultrasonik Muayene Yöntemi ile Mikroorganizmaların Tür Tanımlanmasının Yapılması	Patent	Vildan ÖZKAN BİLİCİ Nurhan BALTAÇI	AKÜ AFSU	50	05-07-2024
Magnezyum Cürufunun Çimento Klinkerine Dönüştürülmesi için Metot	Patent	Abdul Vahap KORKMAZ İbrahim ALP	AKÜ Karadeniz Teknik Ün.	70	12-08-2024
aküHERBAL	Marka	Afyon Kocatepe Üniversitesi Rektörlüğü	Afyon Kocatepe Üniversitesi Rektörlüğü	100	12-08-2024
Frigya Bölgesi Kültürel Seramik Hediyelik Eşya Tasarımı	Tasarım	Kamuran AK	Afyon Kocatepe Üniversitesi Rektörlüğü	100	04-12-2024
Kocatepe 1992	Marka	Afyon Kocatepe Üniversitesi Rektörlüğü	Afyon Kocatepe Üniversitesi Rektörlüğü	100	12-12-2024

Üniversitemiz hak sahipliğinde 22 buluş için patent/faydalı model tescil başvurusu yapılmış olup, 5 ulusal patent, 1 uluslararası patent, 1 faydalı model ve 3 markanın tescili tamamlanmıştır. Tescil başvurusu yapılan buluş bilgileri Tablo 103'te gösterilmiştir.

Tablo 104: Tescil Edilen Buluş Bilgileri

Buluş Başlığı	Buluş Tipi	Buluş Sahibi/Sahipleri	Hak Sahipleri	Üniversitemiz Hak Sahipliği Oranı (%)	Tescil Edilen Ülkeler	Tescil Tarihi
aküHERBAL	Marka	Afyon Kocatepe Üniversitesi Rektörlüğü	Afyon Kocatepe Üniversitesi Rektörlüğü	100	Türkiye	14.11.2024

Yıl içinde aküHERBAL markasının tescili gerçekleşmiştir. Tescil edilen buluş bilgileri Tablo 104'te gösterilmiştir.

1.3.6.4. Kültür Hizmetleri

Afyon Kocatepe Üniversitesi Açık Erişim Sistemi Yönergesine uygun olarak yıl içerisinde sisteme girişi yapılan akademik yayınların takip, kontrol ve düzeltme işlemleri Kütüphane ve Dokümantasyon Daire Başkanlığı tarafından yapılmıştır. Üniversitemizin yayıncısı olduğu 9 adet derginin (Kocatepe İslami İlimler Dergisi, AKÜ Akademik Müzik Araştırmaları Dergisi, AKÜ Fen ve Mühendislik Bilimleri Dergisi, AKÜ İktisadi ve İdari Bilimler Fakültesi Dergisi, Kocatepe Beşeri Bilimler Dergisi, Kocatepe Veteriner Dergisi, Kurumsal Eğitimbilim Dergisi, AKÜ Sosyal Bilimler Dergisi, Uluslararası Mühendislik Teknolojileri ve Uygulamalı Bilimler Dergisi) yeni çıkan sayıları sisteme yüklenerek erişime açılmıştır.

Elektronik ortamlardan bilgi erişim hizmetleri ile elektronik araç-gereçler yardımıyla kullanılabilen veya elektronik ortamda çevrimiçi (online) olarak erişilebilen materyal ve yayınların (veri tabanları, e-kitaplar, e-dergiler, e-rapor vb.) seçimi, satın alınması, kullanıma sunulması, veri tabanlarının deneme ve abonelik erişimlerinin sağlanması ve denetlenmesi, ücretsiz olarak erişilebilenlerin tespit edilmesi, duyurulması, kullanım durumlarının tespiti ve değerlendirilmesi çalışmaları her yıl olduğu gibi düzenli olarak yürütülmüştür.

Koleksiyon geliştirme politikamıza uygun olarak, mevcut ve yeni tanıtılmakta olan tüm veri tabanları hakkında; sürekli bilgi sahibi olunması, analizlerinin yapılması, fiyat durumlarının değerlendirilmesi, üniversitemiz birimlerinin eğitim-öğretim nitelikleri itibarıyla öncelik sırasının belirlenmesi kapsamında çalışmalar yapılarak, değerlendirmesi yapılan elektronik kaynaklara bütçe olanakları ve talepler çerçevesinde abonelik gerçekleştirilmiştir.

2024 yılında 18 adet veri tabanı aboneliği ve 1 adet yazılımsal program (Web of Classification) aboneliği yapılmıştır

Kütüphanemizin sunduğu hizmetlerden biri olan; Kütüphaneler Arası İş Birliği Takip Sistemi (KİTS) ile 2024 yılında kullanıcılarımız tarafından talep edilen 37 adet yayın getirilmiş ve 127 adet yayınıımız diğer kütüphanelere gönderilmiştir. Diğer bir hizmetimiz olan Türkiye Belge Sağlama Sistemi (TÜBESS) aracılığı ile de 18 adet yayın getirilmiştir.

2024 yılında VETİS Uzaktan Erişim Sistemi üzerinden (Kampüs dışı erişim) 1.990 tekil kullanıcı toplamda 37.910 defa işlem yapmıştır.

2024 yılı içinde 4734 sayılı Kamu İhale Kanununun açık ihale usulü ile 1.234 adet basılı kitap alımı yapılmıştır. Kütüphaneye yapılan bağış yayınlarla birlikte toplamda 3.739 adet kitabın tasnifleme ve kayıt işlemleri yapılarak koleksiyona dahil edilmiştir. 359 adet tezin de kayıt işlemleri yapılmıştır.

2024 yılı için abone olduğumuz 49 adet dergi çeşidi (sürelî yayınlar) kullanıcı hizmetine sunulmuştur.

Kütüphanemizde bulunan nadir eserler ile eski yıllara ait bazı gazete ve dergilerin dijitalleştirme aşaması bitirilerek kullanıcıların hizmetine elektronik olarak sunulmuş olup, kalan yayınlar için çalışmalar devam etmektedir. Taraması yapılan tüm yayınlara <http://kutuphane.aku.edu.tr/kutuphane/nadireserler/> adresi üzerinden erişim imkânı sağlanmıştır.

Kullanıcı hizmetleri olarak 2023-2024 eğitim-öğretim döneminde eğitime yeni başlayan öğrencilerimize dönem başında oryantasyon eğitimleri verilmiştir. Ayrıca dışarıdan gelen farklı gruplar için de kütüphane tanıtımları yapılmıştır.

Kütüphanemizde kullanımlardan dolayı yıpranan, cildi hasar gören 488 kitap ile cilt bütünlüğü sağlanması gereken dergilerin ciltleme işlemleri yapılmıştır.

Tablo 105: Merkez Kütüphane İstatistik Bilgileri

İşlemler	2022	2023	2024
Bağış Yapılan Kitap Sayısı	738	1.130	2.505
Satın Alınan e-Kitap Sayısı (Toplam e-kitap sayıları)	156.215	209.464	211.114
Abone Olunan Veri Tabanı Sayısı	13	14	18
Ücretsiz Kullanılan Veri Tabanı Sayısı (TÜBİTAK-ULAKBİM)	18	19	20
Aktif Üye Sayısı	10.210	9.197	8.637
Üniversite Personeli ve Öğrencisi Olmayan Üye Sayısı	209	233	270
Gelen Kullanıcı Sayısı (Yıllık)	310.000	214.563	286.745
Ödünç Verilen Kitap Sayısı (Yıllık)	29.868	18.660	22.815
Üniversite Personeli ve Öğrencisi Olmayan Üyelere Verilen Kitap Sayısı (Yıllık)	704	315	288
Kitap Süresi Uzatma Sayısı (Web-Yıllık)	8616	6951	6784
Haftalık Ortalama Çalışma Süresi (Saat)	70	70	70
* KİTS ile Ödünç Verilen Kitap Sayısı (Yıllık)	91	88	127
* KİTS ile Talep Edilen Kitap Sayısı (Yıllık)	31	28	37
** TÜBESS ile Getirilen Yayın Sayısı (Yıllık)	16	19	18
** TÜBESS ile Gönderilen Yayın Sayısı (Yıllık)	0	0	0

* KİTS (Kütüphaneler Arası İşbirliği Takip Sistemi)

** TÜBESS (Türkiye Belge Sağlama Sistemi)

01 Ocak 2024-31 Aralık 2024 tarihleri arasında 286.745 kullanıcı kütüphaneye giriş yapmış ve 2024 yılı içinde ödünç verme bankosunda ve otomatik ödünç-iade makinelerinde (selfcheck) 22.815 ödünç verme işlemi gerçekleştirilmiştir. Merkez kütüphane istatistik bilgileri Tablo 105'te gösterilmiştir.

Tablo 106: Yıllar İtibarıyla Diğer Kütüphane İstatistikleri

Göstergeler	2022	2023	2024
Aktif Üye Sayısı	10.210	9.197	8.637
Gelen Kullanıcı Sayısı	310.000	214.563	286.745
Ödünç Verilen Kitap Sayısı	29.868	18.660	22.815
Öğrenci Başına Düşen Basılı Kitap Sayısı	4,93	5,22	5,57
Öğrenci Başına Düşen Elektronik Yayın Sayısı	298,26	306,58	323,30
VETİS Üzerinden Veri Tabanlarına Uzaktan Erişim Sayısı	27.609	25.785	37.910

Yıllar itibarıyla diğer kütüphane istatistiklerine Tablo 106'da yer verilmiştir.

Tablo 107: Yıllar İtibarıyla Kütüphaneye Üye Olan Üniversite Dışı Paydaş Sayıları

Kategori	2022	2023	2024
Üniversite Öğrencisi	179	202	237
Lise Öğrencisi	19	-	-
İlköğretim Öğrencisi	-	-	-
Diğer (Akademik/İdari Personel)	30	31	33
Toplam	228	233	270

Üniversitemiz Rektörlüğü ve Afyonkarahisar Sağlık Bilimleri Üniversitesi Rektörlüğü arasında 2018 yılında yapılan ve hala devam eden protokol gereğince her iki üniversitede öğrenim gören öğrenciler ve görev yapan personelin her iki üniversitenin kütüphanelerini ortak kullanabilmeleri konusunda karar alınmıştır. Ayrıca Afyonkarahisar Valiliği İl Milli Eğitim Müdürlüğü yapılan protokol ile pilot okul olarak belirlenen 5 lisenin öğrencileri de kütüphanemize üye olup ödünç kitap hizmetinden faydalanabilmektedir. Kütüphaneye üye olan üniversite dışı paydaş sayıları Tablo 107'de gösterilmiştir.

1.3.6.5. Sosyal Hizmetler

Üniversitemizde sosyal faaliyetler genel olarak Sağlık, Kültür ve Spor Daire Başkanlığı koordinasyonunda gerçekleştirilmektedir. Sağlık, Kültür ve Spor Daire Başkanlığına bağlı şube müdürlükleri tarafından 2024 yılında sunulan hizmetlere aşağıda yer verilmiştir.

2024 yılında il merkezinde ve ilçelerde bulunan yemekhanelerimizde yemek hizmeti vermeye devam etmiştir. Hem hijyen ve temizlik hem de yemek kalitesinin korunması ve daha iyi olması için tüm tedbirler ve çalışmalar titizlikle yürütülmektedir. 2024 yılında tüm yemekhanelerimizde öğrenci ve personelimize toplam 238.477 öğün yemek hizmeti verilmiştir.

2024 yılında üniversitemiz öğle yemeği bursundan faydalanan öğrenci sayısı toplam 232 olarak belirlenmiş ve öğrenciler burs hizmetinden yararlanmaya başlamışlardır.

Mediko Sosyal Birimimiz tarafından 2024 yılında akademik birimlerce düzenlenen oryantasyon eğitimlerine destek verilmiş ve Üniversitemize yeni kayıt yaptıran öğrencilerin uyum süreçlerini sorunsuz olarak geçirmeleri amaçlanmıştır. Mediko Sosyal Birimi tarafından 145 öğrenci/personele psikolojik danışmanlık ve rehberlik hizmeti verilmiştir. Ayrıca Afyonkarahisar Valiliği Bağımlılıkla Mücadele Kurulu kararları gereği üniversitemizde tütün, alkol, madde ve teknolojik bağımlılık alanında 41 adet bağımlılık Konferansı gerçekleştirilmiştir. Bağımlılıklarla mücadele kapsamında gerçekleştirilen tüm faaliyetler Yükseköğretim Kurulu Başkanlığına iletilmiştir. Bununla birlikte Mediko Sosyal Birimi tarafından 313 öğrenci/personele sağlıklı beslenme ve diyet hizmeti verilmiştir.

Üniversitemizde verilen öğle yemeği menüleri de diyetisyenimiz tarafından kcal hesaplamaları yapılarak oluşturulmaktadır.

Kısmi zamanlı öğrenci işlemlerine 2024 yılında da yönerge çerçevesinde yapılmaya devam edilmiştir. 2024 yılında kısmi zamanlı öğrenci kontenjanı 150 olarak belirlenmiştir.

2024 yılında Üniyurt barınma bursu ilanına çıkılmış ve 34 öğrencimiz barınma bursundan faydalanmaktadır.

2024 yılında mezuniyet törenleri 01-14 Haziran 2024 tarihleri arasında gerçekleştirilmiştir. Törenlerin işleyişi salon tahsisi, ses ve ışık sistemleri, ödüller gibi pek çok alanda Kültür Hizmetleri Şube Müdürlüğü görev almıştır. İlçede bulunan akademik birimler kendi yerleşkelerinde mezuniyet törenlerini gerçekleştirmişlerdir.

04-06 Haziran 2024 yılında Bilim, Teknoloji, Kültür ve Sanat Festivali (AKÜ FEST'24) Barış Manço Şölen Alanında gerçekleştirilmiştir. Festival kapsamında üniversitemiz birimleri arasında gerçekleştirilen spor müsabakaları sonucunda dereceye giren öğrencilere ödül töreni yapılmış, fakülte ve meslek yüksekokulları, kulüp ve topluluklar, teknoloji takımları, kurum ve kuruluşlar tarafından çalışmalarını sergiledikleri tanıtım stantları açılmıştır. Festival kapsamında Afyonkarahisar Esnaf ve Sanatkarlar Odaları Birliği ile yapılan protokol çerçevesinde yiyecek ve içecek stantları açılmıştır. Üniversitemiz konferans salonlarında çevre duyarlılığı, bilimsel ve kültürel konferansların yanı sıra halk oyunları gösterileri, dj performansları ve konserler düzenlenmiştir.

2024-2025 eğitim öğretim yılında üniversitemize yeni kayıt yaptıran öğrencilerimizin kulüp, topluluk ve teknoloji takımlarımızı daha yakından tanımaları, faaliyet alanlarını anlamaları ve ilgi alanlarına göre kulüp/topluluk veya takımlara dahil olmaları adına 31 Ekim 2024 tarihinde Barış Manço Şölen Alanında “Kulüp ve Topluluklarımız Öğrencilerimizle Buluşuyor” faaliyeti gerçekleştirilmiştir.

Üniversitemiz birimleri arasında, her düzeyde sporu çok yönlü olarak tanıtmak, sevdirmek, öğrencileri spor yapmaya yönlendirmek için gerekli çalışmaları yapmak, Fakülte/Yüksekokul/Meslek Yüksekokulları öğrencileri arasında her türlü spor organizasyonlarını düzenleyerek öğrenciler arasında koordinasyonu sağlamak amaçlanmıştır. Bu amaçla Üniversitemiz “AKÜ FEST'24 Bilim, Teknoloji, Sanat ve Spor Festivali” kapsamında akademik birimler arasında takım ve ferdi branşlarda (erkek-bayan takımları) “2024 Yılı Spor Oyunları Müsabakaları” düzenlenmiştir. Bu dönemde voleybol, basketbol, futbol, masa tenisi ve badminton branşlarında müsabakalar yapılmıştır. Takım

müsabakalarında; voleybol kadın kategorisinde 10, voleybol erkek kategorisinde 10, basketbol erkek kategorisinde 8, futbol müsabakalarında ise 16 takım katılım göstermiştir. Müsabakalara ilişkin program, fikstür ve sonuçlar web sayfamız üzerinden duyurulmaktadır. “AKÜ FEST’24 Bilim, Teknoloji, Sanat ve Spor Festivalin” ilk gününde yapılan ödül töreninde, takım ve ferdi branşlarda dereceye giren takım ve öğrencilerimize madalyaları ve kupaları protokol mensuplarınca takdim edilmiştir.

Tablo 108: Spor Tesislerinde Gerçekleştirilen Faaliyetler

Bulunduğu Yer	Salonun Adı	Açık/ Kapalı	Gerçekleştirilen Etkinlik Sayısı	Hizmet Verdiği Kesim
İİBF	Basketbol Sahası	Açık	-	Öğrenci + Personel
Spor Bilimleri Fakültesi	Halı Saha	Kapalı	1440	Öğrenci + Personel + Halka Açık
Spor Bilimleri Fakültesi	Fitness Salonu	Kapalı	365	Öğrenci + Personel + Halka Açık
Spor Bilimleri Fakültesi	Stadyum	Açık	-	Öğrenci + Personel
Spor Bilimleri Fakültesi	Suni Çim Futbol Sahası	Açık	480	Öğrenci + Personel + Halka Açık
Spor Bilimleri Fakültesi	Hentbol	Açık	2	Öğrenci + Personel + Halka Açık
Spor Bilimleri Fakültesi	Kapalı Spor Salonu	Kapalı	720	Öğrenci + Personel + Halka Açık
Spor Bilimleri Fakültesi	Antrenman Salonu	Kapalı	144	Öğrenci + Personel + Halka Açık
Spor Bilimleri Fakültesi	RC Pist (Asfalt/Toprak)	Açık	3	Öğrenci + Personel + Halka Açık
Veteriner Fak.	Basketbol Sahası	Açık	-	Öğrenci + Personel
Afyon MYO	Basketbol Sahası	Açık	15	Öğrenci + Personel
Bayat MYO	Voleybol ve Basketbol Sahası	Açık	-	Öğrenci + Personel + Halka Açık
Bolvadin MYO	Kırkgöz Kapalı Spor Salonu	Kapalı	2	Öğrenci + Personel + Halka Açık
Bolvadin Uyg. Bil. Yüksekokulu	Kapalı Spor Salonu	Açık	-	Öğrenci + Personel
Çay MYO	Voleybol ve Basketbol Sahası	Açık	-	Öğrenci + Personel
Dazkırı MYO	Dazkırı MYO	Kapalı	-	Öğrenci + Personel
Dazkırı MYO	Dazkırı MYO	Açık	-	Öğrenci + Personel
Dinar MYO	Spor Tesisi	Açık	-	Öğrenci + Personel
Emirdağ MYO	Prof. Dr. Nijad BİLGE Gençlik ve Spor Merkezi	Kapalı	50	Öğrenci + Personel + Halka Açık
İscehisar MYO	Basketbol Sahası	Açık	-	Öğrenci + Personel

Üniversitede bulunan spor salonlarının buldukları yer, adı, açık/kapalı olma durumu, kapasitesi, gerçekleştirilen etkinlik sayısı ve hizmet verdiği kesim ile ilgili bilgiler Tablo 108’de gösterilmiştir.

Tablo 109: Spor Oyunları Müsabaka Sonuçları

Derece	Voleybol		Basketbol	Futbol
	Bayanlar	Erkekler	Erkekler	Erkekler
1.	Güzel Sanatlar Fakültesi	İİBF	Veteriner Fakültesi	İİBF
2.	Fen-Edebiyat Fakültesi	Hukuk Fakültesi	Mühendislik Fakültesi	Bolvadin MYO
3.	Veteriner Fakültesi	Turizm Fakültesi	Teknoloji Fakültesi	Teknoloji Fakültesi

2024 yılı spor oyunları müsabaka sonuçlarına Tablo 109’da yer verilmiştir.

Tablo 110: Öğrencilerin/Takımların Turnuvalarda/Sanatsal-Kültürel Yarışmalarda Kazandıkları Ödüller/Dereceler

Takım/Sporcu Adı	Turnuvaların /Yarışmanın Adı	Yarışmanın Düzeyi	Kazandığı Derece ve Ödül
AKÜ Mauythai Takımı	TÜSF Üniliğ Muaythai Müsabakaları	Ulusal	Altın, Bronz Madalya
AKÜ Karate Takımı	TÜSF Üniliğ Karate Müsabakaları	Ulusal	Altın, Gümüş Madalya

Öğrencilerin/takımların turnuvalarda/sanatsal-kültürel yarışmalarda kazandıkları ödüller/derecelere Tablo 110’da yer verilmiştir.

Tablo 111: Birim Etkinlik Bilgileri

Birimin Adı	Etkinlik Sayısı	Toplumsal Katkı Faaliyeti Sayısı	Üniversitenin Öncelikli Alanlarıyla İlişkili Etkinlik Sayısı	Toplam Katılımcı Sayısı	Etkinlik Linki
Afyon Meslek Yüksekokulu	15	15	5 (3 Mühendislik 2 Turizm)	850	1, 2, 3, 4, 5, 6, 7, 8, 9, 10, 11, 12, 13, 14, 15
Ahmet Şemseddin Karahisari U.A.M.	11	10	-	916	1, 2, 3, 4, 5, 6, 7, 8, 9, 10, 11
Atatürk İlkeleri ve İnkilap Tarihi U.A.M.	33	33	-	1.240	1, 2, 3, 4, 5, 6, 7, 8, 9, 10, 11, 12, 13, 14, 15, 16, 17, 18, 19, 20, 21, 22, 23, 24, 25, 26, 27, 28, 29, 30, 31, 32
Bayat Meslek Yüksekokulu	6	5	5 (Hayvan Sağlığı ve Hayvancılık)	503	1, 2, 3, 4, 5, 6
Bolvadin Meslek Yüksekokulu	11	11	-	1.585	1, 2, 3, 4, 5, 6, 7, 8,
Bolvadin Uygulamalı Bilimler Fakültesi	20	5	-	2.370	1, 2, 3, 4, 5, 6, 7, 8, 9, 10, 11, 12, 13, 14, 15, 16, 17, 18, 19, 20
Çay Meslek Yüksekokulu	22	3	5 (Mühendislik)	1.049	1, 2, 3, 4, 5, 6, 7, 8, 9, 10, 11, 12, 13, 14, 15, 16, 17, 18, 19, 20, 21, 22
Devlet Konservatuvarı	58	47	-	14.518	1, 2, 3, 4, 5, 6, 7, 8, 9, 10, 11, 12, 13, 14, 15, 16, 17, 18, 19, 20, 21, 22, 23, 24, 25, 26, 27, 28, 29, 30, 31, 32, 33, 34, 35, 36, 37, 38, 39, 40, 41, 42, 43, 44, 45, 46, 47, 48, 49, 50, 51, 52, 53, 54, 55
Dinar Uygulamalı Bilimler Yüksekokulu	8	2	-	660	1, 2, 3, 4, 5, 6, 7, 8
Eğitim Fakültesi	12	12	-	-	-
Emirdağ Meslek Yüksekokulu	5	5	-	780	1, 2, 3, 4, 5

Afyon Kocatepe Üniversitesi 2024 Yılı İdare Faaliyet Raporu

Birimin Adı	Etkinlik Sayısı	Toplumsal Katkı Faaliyeti Sayısı	Üniversitenin Öncelikli Alanlarıyla İlişkili Etkinlik Sayısı	Toplam Katılımcı Sayısı	Etkinlik Linki
Fen- Edebiyat Fakültesi	46	29	5 (3 Mühendislik 2 Turizm)	2.363	1, 2, 3, 4, 5, 6, 7, 8, 9, 10, 11, 12, 13, 14, 15, 16, 17, 18, 19, 20, 21, 22, 23, 24, 25, 26
Gelecek Araştırmaları-Stratejileri Geliştirme U.A.M.	3	1	-	175	1, 2, 3
Girişimcilik ve Kariyer U.A.M.	30	3	-	3.234	1, 2, 3, 4, 5, 6, 7, 8, 9, 10, 11, 12, 13, 14, 15, 16, 17, 18, 19, 20, 21, 22, 23, 24, 25, 26, 27
Güzel Sanatlar Fakültesi	46	28	-	13.040	1, 2, 3, 4, 5, 6, 7, 8, 9, 10, 11, 12, 13, 14, 15, 16, 17, 18, 19, 20, 21, 22, 23, 24, 25, 26, 27, 28, 29, 30, 31, 32, 33, 34, 35, 36, 37, 38, 39, 40, 41, 42, 43, 44, 45, 46
İktisadi ve İdari Bilimler Fakültesi	48	45	-	4.497	1, 2, 3, 4, 5, 6, 7, 8, 9, 10, 11, 12, 13, 14, 15, 16, 17, 18, 19, 20, 21, 22, 23, 24, 25, 26, 27, 28, 29, 30, 31, 32, 33, 34, 35, 36, 37, 38, 39, 40, 41, 42, 43, 44, 45, 46
İlahiyat Fakültesi	20	4	-	16.085	1, 2, 3, 4, 5, 6, 7, 8, 9, 10, 11, 12, 13, 14, 15, 16, 17, 18, 19, 20
İscehisar Meslek Yüksekokulu	2	2	-	210	1, 2
İslam İktisadı ve Finansı U.A.M.	5	5	-	66	-
Kadın ve Aile Araştırmaları U.A.M.	12	12	-	1.130	1, 2, 3, 4, 5, 6, 7, 8, 9, 10, 11, 12
Kocatepe Büyük Taarruz U.A.M.	6	6	-	480	1, 2, 3, 4, 5, 6
Kütüphane ve Dokümantasyon Daire Başkanlığı	4	-	-	148	1, 2, 3, 4
Mühendislik Fakültesi	16	-	15 (Mühendislik)	1.905	-
Radyo ve Televizyon U.A.M.	12	12	-	340	1, 2, 3, 4, 5, 6, 7, 8, 9, 10, 11, 12
Sağlık, Kültür ve Spor Daire Başkanlığı	48	44	-	20.135	-
Sandıklı Meslek Yüksekokulu	38	11	7 (5 Mühendislik 2 Turizm)	1.533	1, 2, 3, 4, 5, 6, 7, 8, 9, 10, 11, 12, 13, 14, 15, 16, 17, 18, 19, 20, 21, 22, 23, 24, 25, 26, 27, 28, 29, 30, 31, 32, 33, 34, 35, 36, 37, 38
Sinanpaşa Meslek Yüksekokulu	4	4	1 (Mühendislik)	168	1, 2, 3, 4
Sosyal Bilimler Enstitüsü	15	15	3 (Turizm)	278	1, 2, 3, 4, 5, 6, 7, 8, 9, 10, 11, 12, 13, 14, 15
Spor Bilimleri Fakültesi	4	4	-	720	-
Sultan Divani U.A.M.	5	5	-	4.800	1, 2, 3, 4, 5
Şuhut Meslek Yüksekokulu	26	11	1 (Hayvan Sağlığı ve Hayvancılık)	3.476	1, 2, 3, 4, 5, 6, 7, 8, 9, 10, 11, 12, 13, 14, 15, 16, 17, 18, 19, 20, 21, 22

Birimin Adı	Etkinlik Sayısı	Toplumsal Katkı Faaliyeti Sayısı	Üniversitenin Öncelikli Alanlarıyla İlişkili Etkinlik Sayısı	Toplam Katılımcı Sayısı	Etkinlik Linki
Teknoloji Yarışmaları Koordinatörlüğü	9	-	9 (Mühendislik)	1.294	1, 2, 3, 4, 5, 6, 7, 8, 9
Turizm Fakültesi	42	2	42 (Turizm)	2.617	1, 2, 3, 4, 5, 6, 7, 8, 9, 10, 11, 12, 13, 14, 15, 16, 17, 18, 19, 20, 21, 22, 23, 24, 25, 26, 27, 28, 29, 30, 31, 32, 33, 34, 35, 36, 37, 38, 39, 40, 41, 42
Uzaktan Eğitim Meslek Yüksekokulu	4	3	3 (Mühendislik)	68	1, 2, 3
Veteriner Sağlık U.A.M.	1	1	1 (Hayvan sağlığı ve hayvancılık)	20	1

Üniversite birimleri tarafından 2024 yılında gerçekleşen etkinlik bilgilerine Tablo 111’de yer verilmiştir.

Tablo 112: Üniversiteyi Tanıtıcı Ziyaret Bilgileri

Birimin Adı	Ziyaret Edilen/Eden Kurum	Ziyaret Konusu	Ziyaret Tarihleri
Afyon Meslek Yüksekokulu	İzmir Mermer Fuarı	Afyon MYO Tanıtım	17-20.04.2024
Afyon Meslek Yüksekokulu	Alimoğlu Mermer	Marka- Pazarlama Prg.	29.04.2024
Afyon Meslek Yüksekokulu	Park Hayat Hastanesi	Marka- Pazarlama Prg.	6.05.2024
Afyon Meslek Yüksekokulu	ATSO	Marka- Pazarlama Prg.	13.05.2024
Afyon Meslek Yüksekokulu	AFJET	Marka- Pazarlama Prg.	20.05.2024
Afyon Meslek Yüksekokulu	TCDD 7. Bölge	Raylı Sist. Prg. Tanıtımı	23.05.2024
Afyon Meslek Yüksekokulu	AVŞAR Madensuları	Marka- Pazarlama Prg.	27.05.2024
Afyon Meslek Yüksekokulu	Sare Palalı Teknik Koleji	Afyon MYO Tanıtımı	25.06.2024
Bayat Meslek Yüksekokulu	Bayat İlçe Milli Eğitim Müd. ÇPL	Anatomi (hayvan iskeletleri sergisi)	15.10.2024
Bayat Meslek Yüksekokulu	Bayat İlçe Milli Eğitim Müd. Cumhuriyet İÖO	Anatomi (hayvan iskeletleri sergisi)	15.10.2024
Bayat Meslek Yüksekokulu	Bayat İlçe Milli Eğitim Müd. Atatürk İÖO	Anatomi (hayvan iskeletleri sergisi)	16.10.2024
Bayat Meslek Yüksekokulu	Bayat İlçe Milli Eğitim Müd. Terkan Hatun Ana Okulu	Anatomi (hayvan iskeletleri sergisi)	16.10.2024
Bolvadin Uygulamalı Bilimler Fakültesi	Akbank, Ziraat Bankası ve Halkbank Bolvadin Şubeleri / BUBFA	İstişare	7.05.2024
Bolvadin Uygulamalı Bilimler Fakültesi	BUBFA / Rehberlik ve Psikolojik Danışmanlık Öğretmenleri	İstişare	30.05.2024
Bolvadin Uygulamalı Bilimler Fakültesi	Bolvadin Selçuklu Ticaret Mesleki ve Teknik Anadolu Lisesi / BUBFA	Seminer	16.12.2024
Bolvadin Uygulamalı Bilimler Fakültesi	Çay Anadolu Lisesi / BUBFA	Seminer	8.01.2024
Bolvadin Uygulamalı Bilimler Fakültesi	BUBFA/ Bolvadin Selçuklu Mesleki ve Teknik Anadolu Lisesi	Ziyaret	9.01.2024
Çay Meslek Yüksekokulu	Çay Kaymakamlığı Proje Ekibi	Kaymakamlık projelerinin tanıtımı ve projelere katılmak isteyen öğrencilerin tespiti, şikâyet ve talepler.	23.10.2024
Çay Meslek Yüksekokulu	BAP Koordinatörlüğü	Tanışma	15.10.2024
Çay Meslek Yüksekokulu	Çay İlçe SGK Müdürlüğü	Tanışma	27.09.2024
Çay Meslek Yüksekokulu	Çay Kaymakamlığı	Tanışma	11.09.2024

Afyon Kocatepe Üniversitesi 2024 Yılı İdare Faaliyet Raporu

Birimin Adı	Ziyaret Edilen/Eden Kurum	Ziyaret Konusu	Ziyaret Tarihleri
Çay Meslek Yüksekokulu	Teknoloji Fakültesi Dekanlığı	Tanışma	29.05.2024
Çay Meslek Yüksekokulu	Çay Şehit Ahmet Şahin Mesleki ve Teknik Anadolu Lisesi	Tanışma	12.01.2024
Çay Meslek Yüksekokulu	Bolvadin Bahçelievler MTAL	Okul ve Bölüm Tanıtımı	18.05.2024
Çay Meslek Yüksekokulu	Çay Özel Atak Özel Eğitim ve Rehabilitasyon Merkezi	Özel Eğitim Haftası Etkinliklerine Katılım	18.05.2024
Çay Meslek Yüksekokulu	Bolvadin Ş.T.M.G. Özel Eğitim Uygulama Okulu	Özel Eğitim Haftası Etkinliklerine Katılım	18.05.2024
Devlet Konservatuvarı	Neriman İbrahim Küçük Kurt İlköğretim Okulu	Devlet Konservatuvarı Tanıtımı ve Alimoğlu Müzik Müzesi Gezisi	18.01.2024
Devlet Konservatuvarı	Türk Veterinerler Derneği	Devlet Konservatuvarı Tanıtımı ve Alimoğlu Müzik Müzesi Gezisi	23.02.2024
Devlet Konservatuvarı	Methiye Dumlupınar Orta Okulu	Devlet Konservatuvarı Tanıtımı ve Alimoğlu Müzik Müzesi Gezisi	6.03.2024
Devlet Konservatuvarı	Turizm Fakültesi	Devlet Konservatuvarı Tanıtımı ve Alimoğlu Müzik Müzesi Gezisi	6.05.2024
Devlet Konservatuvarı	İhsaniye Milli Eğitim Müdürlüğü	Devlet Konservatuvarı Tanıtımı ve Alimoğlu Müzik Müzesi Gezisi	21.05.2024
Devlet Konservatuvarı	Nurettin Karaman İlkokulu	Devlet Konservatuvarı Tanıtımı ve Alimoğlu Müzik Müzesi Gezisi	29.05.2024
Devlet Konservatuvarı	Nurettin Karaman İlkokulu	Devlet Konservatuvarı Tanıtımı ve Alimoğlu Müzik Müzesi Gezisi	6.06.2024
Devlet Konservatuvarı	Maver Kemal Arsoy İlkokulu	Devlet Konservatuvarı Tanıtımı ve Alimoğlu Müzik Müzesi Gezisi	19.10.2024
Devlet Konservatuvarı	TURAK	Devlet Konservatuvarı Tanıtımı ve Alimoğlu Müzik Müzesi Gezisi	10.11.2024
Devlet Konservatuvarı	Öğretmen Akademisi	Devlet Konservatuvarı Tanıtımı ve Alimoğlu Müzik Müzesi Gezisi	18.11.2024
Devlet Konservatuvarı	Erenler İlkokulu	Devlet Konservatuvarı Tanıtımı ve Alimoğlu Müzik Müzesi Gezisi	23.10.2024
Devlet Konservatuvarı	Işıklar Çok Programlar Lisesi	Devlet Konservatuvarı Tanıtımı ve Alimoğlu Müzik Müzesi Gezisi	10.11.2024
Devlet Konservatuvarı	Erkmen Toki N.O. İlkokulu	Devlet Konservatuvarı Tanıtımı ve Alimoğlu Müzik Müzesi Gezisi	12.12.2024
Devlet Konservatuvarı	Parlamentar Birliği	Devlet Konservatuvarı Tanıtımı ve Alimoğlu Müzik Müzesi Gezisi	12.12.2024
Devlet Konservatuvarı	Kütahya Güzel Sanatlar Lisesi	Devlet Konservatuvarı Tanıtımı ve Alimoğlu Müzik Müzesi Gezisi	20.12.2024
Dinar Meslek Yüksekokulu	Dinar Özel Yeni Renk Rehabilitasyon Merkezi ziyareti	Gönüllülük Dersi	28.02.2024
Dinar Meslek Yüksekokulu	Dinar Hürriyet İlkokulu ziyareti	Kitap Bağıışı	25.03.2024
Dinar Meslek Yüksekokulu	Afyonkarahisar Gençlik Merkezini Ziyaret	T3 Vakfı deneyap Atl.	8.03.2024
Dinar Meslek Yüksekokulu	YeniyoI İlköğretim Okulunun Ziyareti	Tanıtım	11.06.2024
Dinar Uygulamalı Bilimler Yüksekokulu	Meslek Lisesi	Tanıtım	30.04.2024
Dinar Uygulamalı Bilimler Yüksekokulu	SPK Yatılı Bölge Okulu	Tanıtım	28.05.2024
Dinar Uygulamalı Bilimler Yüksekokulu	Hüseyin Develi Huzurevi	Moral Ziyareti	7.11.2024
Dinar Uygulamalı Bilimler Yüksekokulu	Gaziler Derneği	Moral Ziyareti	5.12.2024
Eğitim Fakültesi	TOBB Kız Anadolu İmam Hatip Lisesi	Tanıtım Gezisi	20-21.11.2024

Afyon Kocatepe Üniversitesi 2024 Yılı İdare Faaliyet Raporu

Birimin Adı	Ziyaret Edilen/Eden Kurum	Ziyaret Konusu	Ziyaret Tarihleri
Eğitim Fakültesi	Özel Afyon İsaet Ortaokulu	Tanıtım Gezisi	16.10.2024
Eğitim Fakültesi	Hacı Sultan Hüsnü Ulu Kız Anadolu İmam Hatip Lisesi	Tanıtım Gezisi	28.02.2024
Eğitim Fakültesi	Şehit Abdülkadir Kocatürk Anadolu Lisesi	Tanıtım Gezisi	27.12.2024
Eğitim Fakültesi	Afad İl Müdürlüğü	Afetler ve Afet Yönetimi Dersi	5.11.2024
Eğitim Fakültesi	Ayazini İhsaniye	Türkiye Coğrafyası ve Jeopolitiği Dersi	10.05.2024
Eğitim Fakültesi	Eskişehir Bakım Rehabilitasyon ve Aile Danışma Merkezi	Teknik Gezi	8.03.2024
Eğitim Fakültesi	İl Çevre Hizmetleri Birlik Başkanlığı	Çevre Eğitim Dersi	22.10.2024
Eğitim Fakültesi	Kocatepe Şehitliği Şuhut	Yeni ve Yakın Çağ Tarihi	22.10.2024
Emirdağ Meslek Yüksekokulu	Dershane ve Lise Öğrencileri	Emirdağ MYO tanıtım günleri	7.06.2024
Fen-Edebiyat Fakültesi	Özel Afyon İstek Anadolu Lisesi	Tanıtım Gezisi	25.03.2024
Fen-Edebiyat Fakültesi	Biogaz	Teknik Gezi	16.04.2024
Fen-Edebiyat Fakültesi	Etil Alkol Eldesi-Alagöz Kimya	Teknik Gezi	30.04.2024
Fen-Edebiyat Fakültesi	Atık Su Arıtma Tesisleri	Teknik Gezi	7.05.2024
Fen-Edebiyat Fakültesi	Alkoid Fabrikası	Teknik Gezi	14.05.2024
Fen-Edebiyat Fakültesi	Oruçoğlu Yağ Fabrikası	Teknik Gezi	21.05.2024
Fen-Edebiyat Fakültesi	Çimento Fabrikası	Teknik Gezi	28.05.2024
Fen-Edebiyat Fakültesi	TUAM	Teknik Gezi	4.06.2024
Fen-Edebiyat Fakültesi	Afyon Şeker Fabrikası	Teknik Gezi	11.06.2024
Fen-Edebiyat Fakültesi	TOBB Kız Anadolu İmam Hatip Lisesi	Tanıtım Gezisi	20.11.2024
Fen-Edebiyat Fakültesi	Afyonkarahisar Kız Anadolu İmam Hatip Lisesi	Tanıtım Gezisi	4.12.2024
Fen-Edebiyat Fakültesi	Atatürk Lisesi Dil Bölümü	Tanıtım Gezisi	26.12.2024
Fen-Edebiyat Fakültesi	TÜRKSÖY	Tez konusu belirleme ve TÜRKSÖY ile birimiz arasında kurulacak iş birliği ve bu iş birliği çerçevesinde ortak faaliyetler yapılması konularının görüşülmesi.	10.05.2024
Güzel Sanatlar Fakültesi	Mehmet Akif Erysoy İmam Hatip Ortaokulu	Fakülte Tanıtımı	26.12.2024
Güzel Sanatlar Fakültesi	Ankara Hamamönü Tarihi Yapıları	İÇMT Öğrencilerinin Mesleki Gelişimi	25.12.2024
Güzel Sanatlar Fakültesi	Afyon Arkeoloji Müzesi	Teknik Gezi	8.11.2024
Güzel Sanatlar Fakültesi	İstanbul UNICERA Fuarı	İÇMT Öğrencilerinin Mesleki Gelişimi	8.11.2024
Güzel Sanatlar Fakültesi	Işıklar Çok Programlı Anadolu Lisesi	Fakülte Tanıtımı	14.10.2024
Güzel Sanatlar Fakültesi	Gebeceler İlkokulu	Fakülte Tanıtımı	11.10.2024
Güzel Sanatlar Fakültesi	Ankara TRT Genel Müdürlüğü	Sinema ve Televizyon Bölümü Öğrencilerinin Mesleki Gelişimi	21.05.2024
Güzel Sanatlar Fakültesi	Frig Vadisi	Fotoğraf Çekimi	20.05.2024
Güzel Sanatlar Fakültesi	Afyonkarahisar MGM Tile Firması	Çini Atölyesi Dersi Kapsamında Teknik Gezi	16.05.2024
Güzel Sanatlar Fakültesi	AKÜ GSF TV Stüdyosu	İÇMT Öğrencilerinin Sahne Tasarımı Dersi	15.05.2024
Güzel Sanatlar Fakültesi	Afyon Keçeciler Çarşısı	Keçe Sanatı Dersi Kapsamında Teknik Gezi	15.05.2024

Afyon Kocatepe Üniversitesi 2024 Yılı İdare Faaliyet Raporu

Birimin Adı	Ziyaret Edilen/Eden Kurum	Ziyaret Konusu	Ziyaret Tarihleri
Güzel Sanatlar Fakültesi	Kanal 3	İÇMT Öğrencilerinin İç Mekanda Aydınlatma Dersi	7.05.2024
Güzel Sanatlar Fakültesi	Sedat Gökdemir Özel Eğitim Uygulama Okulu	Fakülte Tanıtımı	7.05.2024
Güzel Sanatlar Fakültesi	Kocatepe Anadolu Lisesi	Fakülte Tanıtımı	25.04.2024
Güzel Sanatlar Fakültesi	Eskişehir Odunpazarı Modern Müze, Anadolu Üniversitesi Çağdaş Sanatlar Müzesi	Resim Bölümü Öğrencilerinin Mesleki Gelişimi	8.03.2024
Güzel Sanatlar Fakültesi	Afyon Keçeciler Çarşısı	Keçe Sanatı Dersi Kapsamında Teknik Gezi	7.03.2024
Güzel Sanatlar Fakültesi	Methiye Dumlu Ortaokulu	Fakülte Tanıtımı	6.03.2024
İktisadi ve İdari Bilimler Fakültesi	Afyonkarahisar Ticaret ve Sanayi Odası	Ticaret Zirvesi'ne davet ve birlikte yapılabilecek iş birliklerine dair fikir alışverişi	24.09.2024
İktisadi ve İdari Bilimler Fakültesi	TOBB Afyonkarahisar Kadın Girişimciler Kurulu	Ticaret Zirvesi'ne davet ve birlikte yapılabilecek iş birliklerine dair fikir alışverişi	24.09.2024
İktisadi ve İdari Bilimler Fakültesi	Zafer Kalkınma Ajansı	Fakülte-ajans iş birliğinde yapılabilecek projelere dair fikir alışverişi	16.10.2024
İktisadi ve İdari Bilimler Fakültesi	TOKİ Sosyal Bilimler Lisesinin Fakültemize Ziyareti	Fakültemizi ziyaret eden lise öğrencilerine fakültenin ve bölümlerin tanıtımı	24.10.2024
İktisadi ve İdari Bilimler Fakültesi	Zafer Kalkınma Ajansı	Fakültemize gelen ajans yetkilileri ile fakülte dergisi tanıtım faaliyetlerinin ve projelerin görüşülmesi	8.11.2024
İlahiyat Fakültesi	İhsaniye Mehmet Akif İnan Kız Anadolu İmam Hatip Lisesi	Fakülte Tanıtımı	11.01.2024
İlahiyat Fakültesi	Dinar Şehit Şükrü Bayrakçı Hafız İmam Hatip Ortaokulu Müdürlüğü	Fakülte Tanıtımı	14.05.2024
İlahiyat Fakültesi	TOBB Kız Anadolu İmam Hatip Lisesi	Fakülte Tanıtımı	20-21.11.2024
İscehisar Meslek Yüksekokulu	Afyon Çocuk Evleri Sitesi Müdürlüğü ziyareti	Etkinlik	26.12.2024
İscehisar Meslek Yüksekokulu	Kaymakamlık Ziyareti	Okulumuz faaliyetleri hakkında görüş alışverişi yapılmıştır.	26.09.2024
Kütüphane ve Dokümantasyon Daire Başkanlığı	Ali Çağlar Anadolu Lisesi	Pilot Okulların Kütüphanemizden Yararlanması	28.02.2024
Kütüphane ve Dokümantasyon Daire Başkanlığı	Süleyman Demirel Fen Lisesi	Pilot Okulların Kütüphanemizden Yararlanması	06.03.2024
Kütüphane ve Dokümantasyon Daire Başkanlığı	Kamil Miras Anadolu Lisesi	Pilot Okulların Kütüphanemizden Yararlanması	24.04.2024
Kütüphane ve Dokümantasyon Daire Başkanlığı	TOKİ Sosyal Bilimler Lisesi	Pilot Okulların Kütüphanemizden Yararlanması	29.05.2024
Kütüphane ve Dokümantasyon Daire Başkanlığı	Afyonkarahisar Kız Anadolu İmam Hatip Lisesi	Pilot Okulların Kütüphanemizden Yararlanması	4.06.2024
Mühendislik Fakültesi	İstek Okulları	Bölüm Tanıtımı (Bilgisayar Müh.)	2024
Mühendislik Fakültesi	Salar Çok Programlı Anadolu Lisesi	Bölüm Tanıtımı (Biyomedikal Müh.)	24.12.2024
Mühendislik Fakültesi	Afyonkarahisar İl AFAD Müdürlüğü	İRAP	16.10.2024
Mühendislik Fakültesi	Afyon İmam Hatip Lisesi	Bölüm Tanıtımı	3.12.2024
Sandıklı Meslek Yüksekokulu	Sandıklı Meslek Yüksekokulu	Mesleki Tanıtım Semineri	13.05.2024

Afyon Kocatepe Üniversitesi 2024 Yılı İdare Faaliyet Raporu

Birimin Adı	Ziyaret Edilen/Eden Kurum	Ziyaret Konusu	Ziyaret Tarihleri
Sinanpaşa Meslek Yüksekokulu	27 Ağustos Ortaokulu	Bilgisayar Bilimleri	16.02.2024
Spor Bilimleri Fakültesi	Recep Tayyip Erdoğan Anadolu Lisesi	Fakülte tanıtım gezisi	24.10.2024
Şuhut Meslek Yüksekokulu	Şuhut Kaymakamlığı	Öğrenci Ziyareti	Nis.24
Şuhut Meslek Yüksekokulu	Şuhut Kaymakamlığı	Tanıtım	Eki.24
Şuhut Meslek Yüksekokulu	Şuhut Gençlik Merkezi	Paydaş Faaliyetleri	Eki.24
Şuhut Meslek Yüksekokulu	Şuhut Gençlik Merkezi	Paydaş Faaliyetleri	Ara.24
Şuhut Meslek Yüksekokulu	Şuhut Anadolu Lisesi	Paydaş Faaliyetleri	Ara.24
Şuhut Meslek Yüksekokulu	Şuhut Milli Eğitim Müdürlüğü	Toplumsal Katkı Faaliyetleri Bilgilendirme	Ara.24
Şuhut Meslek Yüksekokulu	Şuhut Belediyesi	Tanıtım, Paydaş Faaliyetleri	Eki.24
Teknoloji Fakültesi	Afyon Lisesi	Metalurji ve Malzeme Mühendisliği Bölüm Tanıtımı	29.11.2024
Teknoloji Fakültesi	Sandıklı Şehir Gökhan Orhan Mesleki ve Teknik Anadolu Lisesi	Teknik Gezi	3.12.2024
Turizm Fakültesi	Gün FM Kampüs Programı	Turizm Fakültesi Tanıtımı	1.04.2024
Turizm Fakültesi	Gün FM Kampüs Programı	Turizm Fakültesi Tanıtımı	17.04.2024
Turizm Fakültesi	Özel Amerikan Kültür Gündüz Bakımevi	Kurabiye Atölyesi	29.05.2024
Turizm Fakültesi	Uluslararası Basın Mensupları Afyonkarahisar Tanıtım Turu	Gastronomi Workshop	1.06.2024
Turizm Fakültesi	AZERTAC (Azerbaycan Devlet Haber Ajansı)	Turizm Fakültesi Dekanı İle Röportaj	3.06.2024
Turizm Fakültesi	Bangladeş Khulna Üniversitesi	Uluslararası İlişkiler Uygulama ve Araştırma Merkezi Müdürlüğü tarafından her yıl geleneksel olarak düzenlenen "Uluslararası Hafta" etkinliği kapsamında Turizm Fakültesi ziyareti	10.06.2024
Turizm Fakültesi	Novi Pazar Türk Kültür Merkezi	"Türkiye Yüzyılı: Tarih, Kültür ve Gastronomi 2024 KHİP Türkiye Gezi Programı" kapsamında "Türk Mutfak Kültürü ve Afyonkarahisar Mutfağı" etkinliği	13.06.2024
Turizm Fakültesi	Yunus Emre Enstitüsü	Turizm Fakültesinde Afyonkarahisar mutfağı Konferansı ve Atölye Çalışması	24.08.2024
Turizm Fakültesi	TÜBİTAK 4004- Doğa Eğitimi ve Bilim Okulları Projesi	"Matematiğin İçinde Hayat Var!" Projesinin "Ölç-Tart, Çarp-Yap" konulu etkinlik	26.09.2024
Turizm Fakültesi	Işıklar Lisesi	Turizm Fakültesi Tanıtımı	14.10.2024
Turizm Fakültesi	Antalya Turizm Fuarı	Fuar Gezisi	25.10.2024
Turizm Fakültesi	TV3 Haber Ajansı	Turizm Fakültesi Tanıtımı	8.11.2024
Turizm Fakültesi	Travelexpo Fuarı	Turizm Fakültesi Tanıtımı	14-17.11.2024
Turizm Fakültesi	Emir Murat Özdilek Lisesi	Turizm Fakültesi Tanıtımı	18.11.2024
Turizm Fakültesi	Afyonkarahisar TOBB Kız Anadolu İmam Hatip Lisesi	Turizm Fakültesi Tanıtımı	22.11.2024
Uzaktan Eğitim Meslek Yüksekokulu	AOSB Rahmiye Sare Palalı Teknik Koleji'nde Bilgilendirme Sunumu Yapıldı.	Üniversiteyi tanıttıcı ziyaret sayısı	25.04.2024

Birimin Adı	Ziyaret Edilen/Eden Kurum	Ziyaret Konusu	Ziyaret Tarihleri
Veteriner Fakültesi	İstek Anadolu Lisesi	Teknik Gezi	22.03.2024
Veteriner Fakültesi	İstek Anadolu Lisesi	Teknik Gezi	29.03.2024
Yabancı Diller Yüksekokulu	Recep Tayyip Erdoğan Anadolu Lisesi	Hazırlık programında yürütülen İngilizce dersleri için sınıf ziyareti	21.10.2024
Yabancı Diller Yüksekokulu	Atatürk Anadolu Lisesi	Hazırlık programında yürütülen İngilizce dersleri için sınıf ziyareti	23.12.2024

Üniversiteyi tanıtıcı ziyaret bilgilerine Tablo 112’de yer verilmiştir. 2024 yılında üniversiteyi tanıtıcı 140 ziyaret gerçekleştirilmiştir.

Tablo 113: Kapsamlarına Göre Faaliyet Sayıları

Faaliyet Kapsamı	Sayı
Mühendislik alanında gerçekleştirilen etkinlik sayısı (seminer, eğitim, konferans, çalıştay vb.)	67
Turizm alanında gerçekleştirilen etkinlik sayısı (seminer, eğitim, konferans, çalıştay vb.)	49
Hayvan Sağlığı ve Hayvancılık alanında gerçekleştirilen etkinlik sayısı (seminer, eğitim, konferans, çalıştay vb.)	71
Uluslararası etkinlik sayısı	7
Öğrencilerin mesleki gelişim ve kariyerlerine yönelik eğitsel etkinliklerin sayısı	473
Üniversiteyi tanıtıcı ziyaret sayısı	140
Daha önceki yıllarda mezun olan öğrencilerimize yönelik düzenlenen etkinlik sayısı	18
Kariyer sahibi mezunlarımızın katılımıyla gerçekleştirilen etkinlik sayısı	19
Sportif faaliyetlerin sayısı	73
Sanatsal faaliyetlerin sayısı	123
Kültürel ve diğer sosyal faaliyetlerin sayısı	923
Kalitenin geliştirilmesine yönelik faaliyet sayısı (Eğitim, toplantı vb.)	30

2024 yılında gerçekleşen faaliyetlerin kapsamlarına göre dağılımına Tablo 113’te yer verilmiştir.

Tablo 114: Burs Hizmetlerinden Yararlanan Öğrenci Sayıları

Burs Adı	2022	2023	2024
Yemek Bursu	260	230	232
Üniyurt Barınma Bursu	48	37	34

Üniversitemizde burs değerlendirmeleri yapılırken öğrencilerin sosyo-ekonomik düzeyleri ve okul başarılarına dikkat edilmektedir. Burs hizmetlerinden yararlanan öğrenci sayıları Tablo 114’te gösterilmiştir.

Tablo 115: Yemek Hizmeti, Barınma Hizmeti, Psikolojik Danışmanlık Hizmeti ve Kısmi Zamanlı Çalışan Öğrenci Sayıları

Faaliyet Türü	2022	2023	2024
Kısmi Zamanlı Çalışan Öğrenci Sayısı	238	145	150
Yemek Hizmetinden Faydalanan Öğrenci/Personel Sayısı	318.662	238.072	238.477
Barınma Bursundan Faydalanan Öğrenci Sayısı	40	37	34
Yemek Bursundan Faydalanan Öğrenci Sayısı	260	230	232
Psikolojik Danışmanlık Hizmetinden Faydalanan Öğrenci/Personel Sayısı	100	91	163

Yıllar itibarıyla yemek hizmeti, barınma hizmeti, psikolojik danışmanlık hizmeti ve kısmi zamanlı çalışan öğrenci sayıları ile ilgili bilgilere Tablo 115’te yer verilmiştir.

Tablo 116: Yıllar İtibarıyla Öğrenci Kulüp ve Topluluklarının Yürüttüğü Faaliyet Bilgileri

Öğrenci Kulüp ve Topluluk Adı	Üye Sayısı	Faaliyet Sayıları		
		2022	2023	2024
Akademik Düşünce Etik Medeniyet Topluluğu	36	3	4	3
Akademik Kültür	36	5	10	2
Akut Öğrenci Topluluğu	45	1	1	5
Akü Camii Gençlik Topluluğu	18	3	2	-
AKÜ Diploması Topluluğu	401	-	0	-
Akü Diploması Topluluğu	25	1	-	-
Akü Erasmus Topluluğu	1.049	1	4	7
AKÜ Gastronomi Kulübü	109	10	7	6
AKÜ Genç Birlik Topluluğu	37	1	2	3
AKÜ Girişimcilik ve Kariyer Topluluğu	17	11	6	13
AKÜ Motosiklet Topluluğu	14	8	15	5
AKÜ Okul Öncesi Eğitimi Kulübü	16	8	4	5
AKÜ Psikolojik Danışmanlık ve Rehberlik Kulübü	58	-	-	2
Aritmetiksel Araştırmalar Kulübü	33	3	-	-
Atatürkçü Düşünce Topluluğu	18	1	1	1
Bankacılık ve Sigortacılık Kulübü	19	8	2	5
Bilgi ve Değerler Topluluğu	125	5	4	6
Bilgisayar Mühendisliği Kulübü	95	9	6	6
Bilişim Topluluğu	26	1	1	2
Biyomedikal Mühendisliği	190	6	7	4
Biyoteknoloji Topluluğu	145	-	3	5
Coğrafya Topluluğu	266	5	2	-
Dağcılık ve Doğa Koruma Topluluğu	129	27	14	17
Dış Ticaret Kulübü	14	1	1	-
Edebiyat Topluluğu	87	19	11	3
Elektrik Kulübü	10	6	1	8
Engelsiz Kocatepe Topluluğu	13	2	1	2
Etik Topluluğu	600	3	2	-
Felsefe Kulübü	13	3	2	11
Fotoğraf Topluluğu	88	3	-	3
Gastronomi Kulübü	14	16	5	6
Genç Akademi Öğrenci Topluluğu	16	1	-	-
Genç Hukukçular Kulübü	8	14	13	2
Genç Kızılay Topluluğu	198	12	3	14
Genç Liderler Topluluğu	10	9	6	7
Genç Lojistikçiler Kulübü	15	5	6	2
Genç Tema Topluluğu	130	12	10	7
Gıda Mühendisliği Kulübü	127	-	5	2
Google Developer Groups (GDG) Afyon	127	1	-	-
Güzel Sanatlar Kulübü	107	-	2	1
Halk Oyunları ve Dansları Topluluğu	73	2	-	1
Harita Kulübü	17	2	1	-
Havacılık ve RC Araç Topluluğu	80	2	8	2
İvsa Afyon Topluluğu	17	-	2	-
İç Mimarlık ve Çevre Tasarımı Kulübü	42	-	8	7
İlim ve Medeniyet Topluluğu	39	4	3	1
İlmi Düşünce ve Aktiviteler Topluluğu	53	1	1	1
İnşaat Mühendisliği Kulübü	15	6	3	-
İnşaat Teknikerliği Kulübü	264	3	3	4
İslami Araştırmalar Kulübü	11	5	9	9
İslami Araştırmalar Kulübü	13	11	7	9
İyiliğin Geleceği Topluluğu	14	3	8	2
İzci Topluluğu	12	6	1	8
Kalite Elçileri Topluluğu	155	1	1	-
Karahisari Genç Yeşilay Topluluğu	20	13	8	6
Kimya Kulübü	9	-	1	1
Kimya Mühendisliği Kulübü	40	-	3	3
Kütüphane Topluluğu	24	5	2	3
Maliye Kulübü	347	3	1	7
Matematik Eğitimi Kulübü	44	1	2	7
Mehmet Akif Ersoy Düşünce Topluluğu	43	1	2	1
Mekatronik Mühendisliği Kulübü	17	3	2	-

Afyon Kocatepe Üniversitesi 2024 Yılı İdare Faaliyet Raporu

Öğrenci Kulüp ve Topluluk Adı	Üye Sayısı	Faaliyet Sayıları		
		2022	2023	2024
Moleküler Biyoloji ve Genetik Topluluğu	10	2	2	2
Muhasebe ve Finans Kulübü	33	2	5	7
Münazara Topluluğu	67	-	23	6
Okul Öncesi	65	-	1	5
Ombudsman Topluluğu	11	10	24	3
Ombudsmanlık Öğrenci Topluluğu	23	9	5	3
Oryantring Topluluğu	22	1	2	-
Osmanlı Kültür ve Medeniyeti Topluluğu	92	4	3	2
Ötügen Fikir ve Araştırma Topluluğu	18	3	-	-
Özel Eğitim Kulübü	16	-	-	13
Psikoloji Kulübü	37	6	12	22
Satranç Topluluğu	76	6	-	-
Sinema Topluluğu	12	8	7	9
Sosyal Birlik ve Fikir Topluluğu	12	1	1	3
Sosyal Hizmet Kulübü	178	6	1	6
Sosyoloji Kulübü	124	1	8	11
Şehir ve İklim Topluluğu	33	1	4	3
Tarih Kulübü	8	5	2	3
Taşıt Teknolojileri Topluluğu	19	-	2	2
Teknoloji İnovasyon ve Mühendislik Kulübü	42	1	-	-
Tiyatro Topluluğu	85	21	2	4
Toplumsal Hizmet Kulübü	54	6	1	1
Türk Müziği Topluluğu	47	1	1	2
Türkçe Topluluğu	17	1	3	7
Uluslararası Rekabet Kulübü	18	4	4	3
Uluslararası Ticaret ve Finansman Kulübü	26	4	3	3
Uluslararası Mühendislik Kulübü (IEEE)	18	5	8	2
Uluslararası Öğrenci Topluluğu	19	1	1	4
Uluslararası Rekabet Kulübü	18	5	11	3
Üniversiteli Akademik Kültür Topluluğu	62	3	8	2
Vetaku Öğrenci Kulübü	10	6	-	5
Veteriner Fakültesi Atçılık Kulübü	82	1	2	1
Yaban Hayatı Koruma ve Kurtarma Topluluğu	17	2	2	1
Yapay Zeka Topluluğu	178	1	4	3
Yeniler Topluluğu	175	3	5	4
Yönetim ve Siyaset Topluluğu	72	1	1	4

Yıllar itibarıyla öğrenci kulüp ve topluluklarının yürüttüğü faaliyetlere ilişkin bilgiler Tablo 116’da gösterilmiştir. Bununla birlikte tabloda öğrenci kulüp ve topluluklarının üye sayılarına da yer verilmiştir.

Tablo 117: Sürekli Eğitim Merkezi Tarafından Verilen Eğitim Bilgileri

Eğitimin Başlangıç Tarihi	Eğitimin Bitiş Tarihi	Eğitimin Konusu	Eğitimin Süresi (Saat)	Katılımcı Sayısı
06.02.2024	30.04.2024	Osmanlı Türkçesi Kursu	14	7
20.02.2024	10.05.2024	Bandırma 17 Eylül Ün. Eğitimcilerin Eğitimi	240	400
16.02.2024	29.04.2024	Yabancı Dil Olarak Türkçe Eğitimi	75	39
30.09.2024	-	0-36 Ay Çocuk Bakımı ve Bakıcılığı Eğitimi	110	1
01.01.2024	31.12.2024	İş Sağlığı ve Güvenliği Temel Bilgilendirme Eğitimi	16	38
01.01.2024	31.12.2024	Bilgisayar İşletmenliği	14	19
01.02.2024	02.05.2024	Sığırlarda Uygulamalı Tırnak Bakımı Eğitimi	36	50
27.06.2024	30.09.2024	Grafik ve Tasarım Eğitimi (Photoshop)	40	10
19.07.2024	30.08.2024	Yabancı Dil Olarak Türkçe Öğretimi Eğitimi	75	17
19.08.2024	19.08.2024	Devlet Konservatuarı Özel Yetenek Kursu	-	13
03.10.2024	11.10.2024	Caka Filarmoni Orkestrası Kursu	-	14
29.08.2024	31.12.2024	Aile Danışmanlığı Eğitimi	450	64
27.05.2024	27.12.2024	Kooperatifçilik Eğitimi	-	10
Toplam			1.070	682

Sürekli Eğitim Uygulama ve Araştırma Merkezi Tarafından 2024 yılında verilen eğitim bilgileri Tablo 117’de gösterilmiştir.

Tablo 118: Yıllar İtibarıyla Sürekli Eğitim Uygulama ve Araştırma Merkezi Tarafından Verilen Eğitim ve Katılım Belgesi/Sertifika Sayıları

Gösterge	2022	2023	2024
Eğitim Faaliyeti	32	20	13
Katılım Belgesi/Sertifika Sayısı	647	428	682

Yıllar itibarıyla Sürekli Eğitim Uygulama ve Araştırma Merkezi tarafından verilen eğitim ve katılım belgesi/sertifika sayıları Tablo 118’de gösterilmiştir.

1.3.6.6. Genel Kamu Alanındaki Hizmetler

1.3.6.6.1. Danışma ve Denetim Hizmetleri

Genel Planlama, İstatistik ve Danışmanlık Hizmetleri

Genel planlama, programlama, raporlama, bütçeleme ve istatistiki faaliyet ve hizmetleri Strateji Geliştirme Daire Başkanlığı tarafından alt birimler aracılığı ile yürütülmektedir. Strateji Geliştirme Daire Başkanlığının faaliyet ve hizmetlerine alt birimleri itibarıyla aşağıda yer verilmiştir.

İç Kontrol Şube Müdürlüğü tarafından 2024 yılında yürütülen faaliyetlere aşağıda yer verilmiştir.

Tablo 119: Yıllar İtibarıyla Ön Mali Kontrolü Gerçekleşen İhale ve Doğrudan Temin Sayıları

Gösterge	2022			2023			2024		
	Mal Alımı	Hizmet Alımı	Yapım İşi	Mal Alımı	Hizmet Alımı	Yapım İşi	Mal Alımı	Hizmet Alımı	Yapım İşi
Açık İhale Usulü	13	3	2	12	5	3	16	5	1
Belli İstekliler Arasında İhale	-	-	-	-	1	-	2	-	-
Pazarlık Usulü	-	-	21	2	-	2	1	-	1
Doğrudan Temin	-	12	16	-	32	5	3	42	14
Toplam	13	15	39	14	38	10	22	47	16
Genel Toplam	67			62			85		

2022 yılında 67 adet dosyasının ön mali kontrolü yapılmıştır. Bunlardan 13 tanesi mal alımına, 15 tanesi hizmet alımına, 39 tanesi ise yapım işine yönelik ihaledir. 2023 yılında ön mali kontrolü yapılan 62 adet ihale dosyasından 14 tanesi mal alımına, 38 tanesi hizmet alımına, 10 tanesi ise yapım işine yöneliktir. 2024 yılında ön mali kontrolü yapılan 85 adet ihale dosyasından 22 tanesi mal alımına, 47 tanesi hizmet alımına, 16 tanesi ise yapım işine yöneliktir. Yıllar itibarıyla ön mali kontrolü gerçekleşen ihale ve doğrudan temin sayıları Tablo 119’da gösterilmiştir.

Tablo 120: Yıllar İtibarıyla Ön Mali Kontrolü Yapılan Personel Sözleşme Sayıları

Personel Sözleşme Türü	2022	2023	2024
4/B Sözleşmeli Personel	79	77	100
Yabancı Uyruklu Personel	8	3	1
Canlı Model	2	2	2
Toplam	89	82	103

2022 yılında ön mali kontrolü yapılan 89 adet personel sözleşmesinden 79 tanesi 4/B’li personele, 8 tanesi yabancı uyruklu personele ve 2’si canlı modele aittir. 2023 yılında ön mali kontrolü yapılan 82 adet personel sözleşmesinden 77 tanesi 4/B’li personele, 3 tanesi yabancı uyruklu personele, 2 tanesi ise canlı modellere aittir. 2024 yılında ön mali kontrolü yapılan 103 adet personel sözleşmesinden 100 tanesi 4/B’li personele, 1 tanesi yabancı uyruklu personel, 2 tanesi ise canlı modellere aittir. Son üç yılda ön mali kontrolü yapılan sözleşme sayıları, sözleşme türleri itibarıyla Tablo 120’de gösterilmiştir.

Tablo 121: Yıllar İtibarıyla Verilen Görüş Sayıları

Konu	2022	2023	2024
Mali Konular	12	13	14

Mali konularda 2022 yılında 12, 2023 yılında 13 ve 2024 yılında 14 adet yazılı görüş verilmiştir. Son üç yıla ait verilen görüş sayıları Tablo 121’de gösterilmiştir.

2024 yılı içinde Strateji Şube Müdürlüğü tarafından sunulan hizmetler ve gerçekleştirilen faaliyetler şunlardır:

1. Birimlerin hazırlamış oldukları 2023 yılı birim faaliyet raporları Rektörlük makamına sunulmadan önce değerlendirildi. Mevzuata uygun olmayan birim faaliyet raporlarının düzeltme işlemleri yaptırıldı.
2. Birimlerin hazırladıkları 2023 yılı birim faaliyet raporları konsolide edilerek Afyon Kocatepe Üniversitesi 2023 Yılı İdare Faaliyet Raporu taslağı hazırlanarak Strateji Geliştirme Kuruluna sunuldu.
3. Strateji Geliştirme Daire Başkanlığı Birim Kurulu toplantısını koordine ederek toplantı tutanağı hazırlandı.
4. Bilgi Yönetim Sistemine giriş yapılacak göstergeler ile ilgili birimlere destek verildi.
5. Bilgi yönetim sisteminin geliştirilmesiyle ilgili konularda çalışmalar yürütüldü.
6. 2024-2028 Stratejik Plan İzleme ve Değerlendirme süreçlerinde görev yapacak Alt-Çalışma beş alt çalışma grubu hazırlanarak Strateji Geliştirme Kuruluna sunuldu.
7. 2024 Yılı Stratejik Plan İzleme Raporu taslağı hazırlanarak Strateji Geliştirme Kuruluna sunuldu.
8. 2024-2028 Stratejik Planı 2024 Yılı Eylem Planı hazırlanarak web sayfasında paylaşılmıştır.
9. 2024-2028 Stratejik Planı yürürlüğe girmesiyle Stratejik plana uygun olarak Birim Faaliyet Rapor Taslakları güncellendi ve Strateji Geliştirme Kuruluna sunuldu.

10. 2024-2028 Stratejik Planı (Güncellenmiş versiyon 2025) Taslak Raporu hazırlandı ve Strateji Geliştirme Kuruluna sunuldu.

11. 2024-2028 Stratejik Planı (Güncellenmiş Versiyon-2025) Raporu, Cumhurbaşkanlığı Strateji ve Bütçe Başkanlığına sunulması ve Başkanlıktan gelen değerlendirme raporu sonrasında planın nihai halinin Başkanlığa sunulması sürecinde koordinasyon görevi yürütüldü.

12. 2024 Yılı Performans Programı Raporu izleme ve değerlendirme süreçleri yürütüldü.

13. 2025 Yılı Performans Programı Taslağı hazırlandı.

14. Afyon Kocatepe Üniversitesince Hazırlanacak Stratejik Plan ve Performans Programı ile Faaliyet Raporlarına İlişkin Usul ve Esaslar Hakkında Yönerge güncellendi ve Mevzuat Komisyonuna sunuldu.

15. Strateji Geliştirme Daire Başkanlığı personeline stratejik yönetim ile ilgili eğitim verildi.

16. Strateji Geliştirme Kurulunun sekreteryaya hizmetini yürütmek ve takip etmek.

17. Kurum İç Değerlendirme Raporunun liderlik yönetim ve kalite alt başlığının hazırlanmasına ilişkin destek hizmeti verildi.

18. Birim web sayfası düzenlemeleri/çalışmaları yürütüldü.

19. Üst kurumların talep ettiği bilgi ve veriler konsolide edilerek gönderildi.

Bütçe Şube Müdürlüğü tarafından 2024 yılında sunulan hizmetler şunlardır:

1. 2024 Yılı Bütçesi'nin birimler itibarıyla dağılımı yapılarak Üniversite Yönetim Kurulunun bilgisine sunulmuştur.

2. Üniversitemiz 2024 Yılı Bütçesi'nin Ayrıntılı Finansman Programı hazırlanmıştır.

3. Her türlü bütçe işlemi (ödenek aktarma, ödenek ekleme, ödenek revize, ödenek gönderme ve tenkis) yapılmıştır.

4. Yukarıda sayılan her türlü bütçe işlemleri ile ilgili yazışmalar yapılmıştır.

5. Bütçe işlemleri ile ilgili her türlü araştırma, inceleme ve planlama işleri yapılmıştır.

6. 2025 Yılı Bütçesi ve 2025 Yılı Yatırım Programı hazırlık çalışmaları yürütülüp, Cumhurbaşkanlığı Strateji ve Bütçe Başkanlığı ile bütçe ve yatırım görüşmeleri gerçekleştirilmiş ve 2025 Yılı Bütçesi ve Yatırım Programı hazırlanmıştır.

7. Yatırım Programı ve Bütçe süreçleri ile ilgili olarak harcama birimlerine danışmanlık hizmeti verilmiştir.

8. Üniversitenin aylık harcama tahminleri doğrultusunda ödenek talepleri, Kullanılabilir Nakit ve Hazine Kalan Tahakkuk tutarlarına göre her ayın ilk iş günü Strateji ve Bütçe Başkanlığına sunulmuştur.

9. 2024 yılı Yatırım Programı kapsamında Üniversiteye tahsis edilen yatırım projelerinin üçer aylık uygulama sonuçları Afyonkarahisar Valiliğine sunulmuştur.

10. Kamu yatırım projelerinin gerçekleşme ve uygulama sonuçları, mart ayı sonuna kadar bir rapor halinde Sayıştay Başkanlığına, Cumhurbaşkanlığına ve Hazine ve Maliye Bakanlığına sunulmuştur.

11. Kamu İhale Kanunu'nun 62'nci maddesinin (1) bendi kapsamında Kamu İhale Kurumu'na başvuru yapılmıştır.

12. Kurumsal Mali Durum ve Beklentiler Raporu hazırlanıp yayımlanmıştır.

13. Üniversitenin Kesin Hesabı, İdare Faaliyet Raporu, 2025 Yılı Bütçe Teklifi, Performans Programı ve Stratejik Planı TBMM'ye sunulmuştur.

14. Özel hesaba aktarılan ödeneklerin proje bazında harcama durumu ve hesap özeti Eylül ve Aralık aylarının son haftasında Strateji ve Bütçe Başkanlığı ile Hazine ve Maliye Bakanlığına sunulmuştur.

Muhasebe Şube Müdürlüğü tarafından sunulan hizmetler şunlardır:

Üniversitemiz özel bütçesinin 2024 yılına ait tüm muhasebe hizmetleri (Gelirlerin tahsili, giderlerin hak sahibine ödenmesi, para ve parayla ifade edilebilen değerler ile emanetlerin alınması, saklanması, ilgililere verilmesi, gönderilmesi ve diğer tüm mali işlemlerinin kayıtlarının yapılması ve raporlanması) yerine getirilmiştir.

Üniversitenin 2023 mali yılı bütçe kesin hesap kanun tasarısı hazırlanmıştır. Üniversitenin tüm gelirlerinin tahsil işlemleri yürütülmüştür. Üniversitenin istenen tüm mali istatistikler hazırlanmış ve ilgili makamlara ve kamuoyunun bilgisine sunulmuştur. Üniversitemize ait taşınırın amortisman işlemleri yapılmış ve Üniversitemize bağlı birimlerin taşınır yönetim hesabı cetvelleriyle BKMYS arasında mutabakat sağlanmıştır. Üniversitenin Muhasebe Şube müdürlüğü aracılığı ile gerçekleştirdiği;

2023 yılı sonu itibarıyla izlenen toplam 22 adet TÜBİTAK projesi bulunmaktayken, 2024 yılı içinde 12 adet yeni proje kabul edilmiş ve 6 adet proje tamamlanarak sona ermiş olup toplam 27 adet devam eden proje bulunmaktadır.

2024 yılında 1 adet TUJJB (Türkiye Ulusal Jeodezi ve Jeofizik Birliği) projesi kapsamında ödeme ve muhasebeleştirme işlemi gerçekleştirilmiştir.

2023 yılında AB Hibeleri Kapsamında BKMYS sistemi üzerinden takibi ve

muhasebeleştirilmesi yapılan ve devam eden 43 adet proje olup, 1 adet proje tamamlanarak sona ermiştir.

2024 yılında FARABİ ve MEVLANA projeleri kapsamında herhangi bir ödeme ve muhasebeleştirme işlemi gerçekleştirilmemiştir.

Tablo 122: Yıllar İtibarıyla Muhasebe Verileri

Muhasebe Verileri	2022	2023	2024
Yevmiye Sayısı	17.811	17.269	17.349
Takip Edilen İcra Dosyası Sayısı	75	82	109
Takip Edilen Kişi Borcu Dosyası Sayısı	266	4	3

Yıllar itibarıyla muhasebe verileri Tablo 122’de gösterilmiştir.

İç Denetim Hizmetleri

Üniversitemiz faaliyetlerinin amaç ve politikalara, kalkınma planına, programlara, stratejik planlara, performans programlarına ve mevzuata uygun olarak planlanmasını ve yürütülmesini; kaynakların etkili, ekonomik ve verimli kullanılmasını; bilgilerin güvenilirliğini, bütünlüğünü ve zamanında elde edilebilirliğini sağlamayı amaçlayan iç denetim faaliyetleri, denetim/güvence verme ve danışmanlık başlıkları altında hâlihazırda İç Denetim Biriminde görevli iki iç denetçi tarafından yürütülmektedir.

Hukuk Hizmetleri

Üniversitemiz Hukuk Müşavirliği, üniversitemizin ve üniversite bünyesinde bulunan birimlerin mahkeme ile olan işlemlerinde görev almaktadır. Bunun yanında birimlerden gelen görüş yazılarına cevap vermek ve değişiklik yapılan mevzuatların gerekli yerlere aktarılmasında görev almaktadır.

Tablo 123: Davalara İlişkin Sayısal Veriler

Dava Bilgileri	2022			2023			2024		
	İdari	Adli	Toplam	İdari	Adli	Toplam	İdari	Adli	Toplam
Önceki Yıldan Devreden Dava Sayısı	117	119	236	127	138	265	133	175	308
İlgili Yılda Açılan Dava Sayısı	21	22	43	15	50	65	10	40	50
İlgili Yılda Lehte Sonuçlanan Dava Sayısı	10	3	13	6	8	14	3	4	7
İlgili Yılda Aleyhte Sonuçlanan Dava Sayısı	1	0	1	2	5	7	1	3	4
İlgili Yılda Kısmen Lehte Kısmen Aleyhte Sonuçlanan Dava Sayısı	0	0	0	1	0	1	0	0	0
İlgili Yılda Sonuçlanan Toplam Dava Sayısı	11	3	14	9	13	22	4	7	11
Sonraki Yıla Devreden Dava Sayısı	127	138	265	133	175	308	139	208	347

Bazı davalar 7141 sayılı Kanun’un Ek 195. Maddesine istinaden kurulan Afyonkarahisar Sağlık Bilimleri Üniversitesi (AFSÜ) ile ilgili olup Üniversitemizin taraf olması nedeniyle Müşavirliğimizce takip edilmekte, ancak hüküm ve sonuçları ilgili Üniversite

(AFSÜ) tarafından yerine getirilmektedir. Davalara ilişkin sayısal veriler Tablo 123'te gösterilmiştir.

Tablo 124: Yıllar İtibarıyla İncelemelere İlişkin Sayısal Veriler

İnceleme Bilgileri	2022	2023	2024
Önceki Yılda Devreden İnceleme Sayısı	4	1	4
İlgili Yılda Başlatılan İnceleme Sayısı	1	7	8
İlgili Yılda Sonuçlanan İnceleme Sayısı	4	4	6
Sonraki Yılda Devreden İnceleme Sayısı	1	4	6

Yıllar itibarıyla incelemelere ilişkin sayısal verilere Tablo 124'te yer verilmiştir.

Tablo 125: Yıllar İtibarıyla Soruşturmalara İlişkin Sayısal Veriler

Soruşturma Bilgileri	2022 Yılı Soruşturma Sayıları				2023 Yılı Soruşturma Sayıları				2024 Yılı Soruşturma Sayıları			
	Ceza	Disiplin	Öğrenci Disiplin	Toplam	Ceza	Disiplin	Öğrenci Disiplin	Toplam	Ceza	Disiplin	Öğrenci Disiplin	Toplam
Önceki Yılda Devreden Soruşturma Sayısı	22	1	0	23	16	1	0	17	8	8	0	16
Başlatılan Soruşturma Sayısı	0	0	0	0	3	7	0	10	2	21	4	27
Sonuçlanan Soruşturma Sayısı	6	0	0	6	11	0	0	11	3	10	0	13
Sonraki yıla Devreden Soruşturma Sayısı	16	1	0	17	8	8	0	16	7	19	4	30

Yıllar itibarıyla soruşturmalara ilişkin sayısal verilere Tablo 125'te yer verilmiştir.

Tablo 126: Yıllar İtibarıyla Bilimsel Araştırma ve Yayın Etiği Kurulları Karar Sayıları

	2022	2023	2024
Sosyal ve Beşeri Bilimler	401	417	500
Fen ve Mühendislik Bilimleri	41	42	60
Sağlık Bilimleri	30	26	39

2024 yılında tüm alanlar için yapılan etik kurul başvurularında artış gözlemlenmiştir. Bilimsel araştırma ve yayın etiği kurulları karar sayıları yıllar itibarıyla Tablo 126'da gösterilmiştir.

1.3.6.6.2. Diğer Genel Hizmetler

Tablo 127: Üniversitemizle İlgili Yerel, Bölgesel ve Ulusal Basında Çıkan Haber Sayıları

	Yerel Basın	Bölgesel Basın	Ulusal Basın	Toplamı
Ocak	325	12	29	366
Şubat	188	3	7	198
Mart	377	8	25	410
Nisan	322	5	16	343
Mayıs	545	6	50	601
Haziran	426	5	24	455
Temmuz	312	5	15	332
Ağustos	216	4	31	251
Eylül	226	2	8	236
Ekim	422	3	21	446
Kasım	440	7	20	467
Aralık	687	10	26	723
Toplam	4.486	70	272	4.828

Yerel, bölgesel ve ulusal basında üniversitemizle ilgili çıkan haber sayıları Tablo 127’de gösterilmiştir.

Tablo 128: Yıllar İtibarıyla Basında Çıkan Haberlerin Yayın Türlerine Göre Dağılımı

Yayın Türü	2022	2023	2024
Basın	4.064	3.139	4.642
TV	490	399	192
İnternet	15.087	12.038	14.342
Toplam	19.641	15.576	19.176

Basında çıkan haberlerin yıllar itibarıyla yayın türlerine göre dağılımı Tablo 128’de gösterilmiştir.

Basın-Yayın ve Halkla İlişkiler Müdürlüğü tarafından sunulan hizmetler hakkında detaylı bilgilerin yer aldığı Basın-Yayın ve Halkla İlişkiler Müdürlüğü 2024 Birim Faaliyet Raporuna <https://haber.aku.edu.tr/birim-faaliyet-raporlari/> web adresi üzerinden ulaşabilirsiniz.

Tablo 129: Yıllar İtibarıyla Bilgi Edinme Birimine Yapılan Başvuru Sayıları

Bilgi Edinme Birimi Başvuru Sayıları	2024	2023	2022
Dilekçe Hakkı Kanunu Kapsamında Yapılan Başvuru Sayısı	252	388	318
Bilgi Edinme Hakkı Kanunu Kapsamında Yapılan Başvuru Sayısı	57	88	82
Toplam	309	476	400

Üniversitenin bilgi edinme birimine yapılan başvuru sayıları Tablo 129’da gösterilmiştir

Tablo 130: Giderilen Teknik Arızalar

Arıza Türü	Arıza Sayısı
İnternet Arızası	308
Kamera Arızası	138
Kartlı Sistem Arızası	58
Projeksiyon Arızası	150
Santral Arızası	137
Telefon Rehberi	28
Web Servis	0
Bilgisayar Arızası	589
Toplam	1.408

2024 yılı içinde Tablo 130’da belirtilen tür ve sayıda teknik arıza bildirilmiş ve üniversitemizin ilgili birimleri tarafından gerekli işlemler yapılarak sorunlar giderilmiştir.

Tablo 131: Üniversitemiz Yerel Ağına İlave Edilen Anahtarlama Cihazları

Konum	Adet	Port
ANS Yerleşkesi	16	432
Çay MYO	1	24
Dinar MYO	1	24
Veteriner Fakültesi Eğitim Araştırma ve Uygulama Araştırma Çiftliği	2	48
Toplam	20	528

ANS Yerleşkesinde, yeni İlahiyat Fakültesi binasına 13 adet olmak üzere toplam 16 adet, Çay Meslek Yüksekokulu yerleşkesinde 24 port 1 adet, Dinar MYO yerleşkesinde 24 port

1 adet ve Veteriner Fakültesi Eğitim Araştırma ve Uygulama Araştırma Çiftliğinde 24 port 2 adet olmak üzere 528 port içeren toplam 20 adet yeni anahtarlama cihazı üniversitemiz ağına eklenmiştir. 2024 yılında yerel ağa ilave edilen anahtarlama cihazları Tablo 131’de gösterilmiştir.

Tablo 132: Yıllar İtibarıyla Yapı İşleri ve Teknik Daire Başkanlığı Tarafından Giderilen Arızalar

Arızayı Gideren Birim	2022		2023		2024	
	Arıza Sayısı	Birim Personel Sayısı	Arıza Sayısı	Birim Personel Sayısı	Arıza Sayısı	Birim Personel Sayısı
Elektrik Birimi	315	4	487	5	454	6
İnşaat Birimi	301	7	346	6	340	6
Boya Birimi	76	5	98	4	80	4
Metal Birimi	67	3	117	3	131	3
Tesisat Birimi	441	5	530	6	355	5
Marangozhane Birimi	175	6	193	7	258	7
Toplam	1.375	30	1.771	31	1.618	31

Yapı İşleri ve Teknik Daire Başkanlığı tarafından giderilen arızalar yıllar itibarıyla Tablo 132’de gösterilmiştir.

Tablo 133: Yıllar İtibarıyla Yapı İşleri ve Teknik Daire Başkanlığı Tarafından Yürütülen Diğer Çeşitli Faaliyetler

Faaliyetin Adı	2022	2023	2024
Fidan ve Çalı Dikimi	70	3.000	1.600
Çim Ekimi (m ²)	16	2.000	1.000
Üretilen Malzeme (masa, dolap, etejer vb.)	135	164	249

Yapı İşleri ve Teknik Daire Başkanlığı tarafından yıllar itibarıyla yürütülen diğer çeşitli faaliyetler Tablo 133’te gösterilmiştir.

Yapı İşleri ve Teknik Daire Başkanlığı tarafından sunulan hizmetler hakkında detaylı bilgilerin yer aldığı Yapı İşleri ve Teknik Daire Başkanlığı 2024 Birim Faaliyet Raporuna <https://yapiisleri.aku.edu.tr/2024-faaliyet-raporu/> web adresi üzerinden ulaşabilirsiniz.

Tablo 134: İhale Bilgileri

Birim	İhale Adı	İhale Türü	İhale Usulü	İhale Tarihi ve Saati	İhalenin Tutarı (TL)
Bilimsel Araştırma Projeleri Koordinasyon Birimi	2 Kalem Mal Alımı 4734 Sayılı Kanununun 3. maddesinin (f) Bendi Kapsamında Yapılacak İhalelere ilişkin kararın 20. maddesinin (f) bendi uyarınca	Mal Alımı	Açık	12.08.2024 14:00	1.400.000
	1 Kalem Mal Alımı (4734 Sayılı Kanununun 3. maddesinin (f) Bendi Kapsamında Yapılacak İhalelere ilişkin kararın 20. maddesinin (e) bendi uyarınca Pazarlık Usulü)	Mal Alımı	Açık	14.10.2024 14:00	2.734.347
İdari ve Mali İşler Daire Başkanlığı	310 Ton Kömür Alımı	Mal Alımı	Açık	23.07.2024 10:30	1.540.080,00
	10 Kalem Yem Ham Maddesi Alımı	Mal Alımı	Açık	31.07.2024 10:30	1.174.418,50
	12 Kalem Cihaz, Makine ve Ekipman Alımı	Mal Alımı	Açık	30.10.2024 10:30	1.372.750,00

Afyon Kocatepe Üniversitesi 2024 Yılı İdare Faaliyet Raporu

Birim	İhale Adı	İhale Türü	İhale Usulü	İhale Tarihi ve Saati	İhalenin Tutarı (TL)
	16 Kalem Cihaz, Makine ve Ekipman Alımı	Mal Alımı	Açık	30.07.2024 10:30	1.256.580,00
	3 Kısım Kıyafet Alımı	Mal Alımı	Açık	26.07.2024 10: 30	1.290.870,00
	1 Takım Bilişim Sistemleri Donanım Malzemeleri Alımı	Mal Alımı	Açık	12.09.2024 10:30	8.690.000,00
	7 Kalem Cihaz, Makine ve Ekipman Alımı	Mal Alımı	Açık	6.09.2024 10:30	1.019.499,00
	2 Kalem Yazılım Ürünleri Alımı	Mal Alımı	Açık	25.10.2024 09:00	2.139.000,00
	12 Kalem Cihaz Makine ve Ekipman Alımı	Mal Alımı	Açık	30.10.2024 10:30	1.372.750,00
	12 Kalem Cihaz ve Malzeme Alımı	Mal Alımı	Açık	30.10.2024 14:30	611.100,00
	2 Kalem Akaryakıt Alımı	Mal Alımı	Açık	10.12.2024 11:00	1.755.840,00
	12 Aylık Araç Kiralama (Zadet Binek Taşıt, 8 Adet Panelvan Kamyonet)	Hizmet Alımı	Açık	12.12.2024 10:30	1.629.072,00
	Akademik ve İdari Personel Servis Hizmeti Alımı	Hizmet Alımı	Açık	16.12.2024 10:30	5.747.700,00
	2025 Yılı İçin Serbest Piyasadan 12 Aylık Elektrik Enerjisi Alımı	Mal Alımı	Açık	17.12.2024 10:30	30.065.000,00
	6 Kalem Sıra Zemin Rayı Alımı (4734 Sayılı Kanununun 21/f maddesi)	Mal Alımı	Açık	15.08.2024 10:30	976.968,00
	Kütüphane ve Dokümantasyon Daire Başkanlığı	2024 yılı Yerli ve Yabancı Dilde Basılı kitap alımı	Mal Alımı	Açık	29.07.2024 14:00
Sağlık Kültür ve Spor Daire Başkanlığı	AKÜ 2024-2025 Öğrenci ve Personel Yemek Hizmeti Alımı işi	Hizmet Alımı	Açık	26.04.2024 10:00	24.007.269,80
Yapı İşleri ve Teknik Daire Başkanlığı	Bina Enerji Etütleri Yapılması, Bina Enerji Verimliliği Etüt Raporu Hazırlanması ve Bina Enerji Kimlik Belgesi Düzenlenmesi ve TS EN ISO 50001:2018 Enerji Yönetim Sistemi Standardının Kurulması Danışmanlık Hizmeti	Mal Alımı	Açık	16.04.2024 11:30	1.050.900,00
	7 Kısım Hırdavat, Makine, Tesisat, İnşaat Boya, Elektrik, Metal ve Ahşap Malzemesi	Mal Alımı	Açık	24.04.2024 10:00	1.144.015,14
	2024/519779 İKN'lı AKÜ 2024 Yılı ANS Kampüsü Atölyeler Bakım Onarım	Yapım İşİ	Açık	30.04.2024 10:00	1.705.556,60
	22 Kalem Marangoz Atölye Malzemesi Alımı	Mal Alımı	Açık	24.06.2024 14:00	418.659,05
	AKÜ 2025 Yılı Orta ve Alçak Gerilim Tesisleri İşletme Sorumluluğu ve Bakım, Jeneratör Bakım Onarım, Güç Kaynakları (UPS) Bakım Onarım ve Asansör ve Engelli Platformu Periyodik Bakım Onarım Hizmeti	Hizmet Alımı	Açık	26.11.2024 10:00	309.000,00
	2 Kısım Jeneratör Bakım Onarım Hizmeti, Asansör ve Engelli Platformu Periyodik Bakım Onarım Hizmeti	Hizmet Alımı	Açık	26.12.2024 10:00	1.841.600,00
	AKÜ ANS Kampüsü 1. Etap Fiber Optik Altyapı Tesisi ve Müh.Fak.ve Gıda Lab.Atıksu Hattı (4734 sayılı Kanununun 21 inci maddesinin b bendi (21-b)	Yapım İşİ	Açık	3.09.2024 11:00	4.804.999

2024 yılında üniversitemiz harcama birimleri tarafından özel bütçe kapsamında gerçekleştirilen ihalelerin konusu, şekli, türü, tutarı ve tarihinin ihaleyi yapan birimler itibarı ile dağılımı Tablo 134'te gösterilmiştir.

Tablo 135: Güvenlik Bilgileri

Bilgiler	Sayı
Kampüslere Giriş Sayısı	7
Güvenlik Personeli Bulunan Bina Sayısı	23
Güvenlik Personeli Sayısı	121
Güvenlik Kamerası Sayısı	515

Kampüs güvenlik bilgileri Tablo 135’te gösterilmiştir.

İdari ve Mali İşler Daire Başkanlığı tarafından sunulan hizmetler hakkında detaylı bilgilerin yer aldığı [İdari ve Mali İşler Daire Başkanlığı 2024 Birim Faaliyet Raporuna](#) AKÜ İdari ve Mali İşler Daire Başkanlığının web adresi üzerinden ulaşabilirsiniz.

Tablo 136: İkili Protokol ve Sözleşmeler

Birimin Adı	Protokol Yapılan Kurumun Adı	Protokolün-Sözleşmenin Konusu	Başlama ve Bitiş Tarihi
Deney Hayvanları Uygulama ve Araştırma Merkezi	Miroğlu Çevre San. Tic. A.Ş	Tıbbi Atık Protokolü	01.10.2024/ 31.12.2029
Dinar Meslek Yüksekokulu	Dinar Denetimli Serbestlik Müdürlüğü	İş birliği	Süresiz
Döner Sermaye İşletme Müdürlüğü	Konak Veteriner Kliniği	"Veteriner İç Hastalıkları Danışmanlık Hizmeti"	08/01/2024- 08/07/2025
	Aydoğan Veteriner Kliniği	"Cerrahi Alanında Klinik Danışmanlık"	09/02/2024- 09/02/2025
	Animalife Veteriner Kliniği	"Cerrahi Alanında Akademik ve Bilimsel Danışmanlık"	27/02/2024- 27/02/2025
	Oruç Özel Veteriner Hizm.Hayv. Gıda San. Tic.Ltd. Şti.	"Patoloji Hizmetlerinde Danışmanlık"	27/02/2024- 27/02/2025
	Parslab Laboratuvar Hizmetleri Tic. Ltd. Şti	"Veteriner İç Hastalıkları Alanında Danışmanlık"	18/03/2024- 18/03/2025
	Aktaşoğlu Veteriner Hizmetleri	"İç Hastalıkları Alanında Danışmanlık"	05/04/2024- 05/04/2026
	Tez Veteriner Kliniği	"Cerrahi Alanında Klinik Danışmanlık"	28/06/2024- 28/06/2025
	Kobay Deney Hayvanları Lab. San. Tic. A.Ş.	"Patoloji Hizmetlerinde Danışmanlık"	28/06/2024- 28/06/2025
	Afyon Yem Sanayii A.Ş.	"Damızlık Süt Çiftliği Danışmanlık"	30/07/2024- 30/07/2025
	Sayın Veteriner Kliniği	"Cerrahi Alanda Danışmanlık"	05/08/2024- 05/08/2025
	Plus Veteriner Kliniği	"Cerrahi Alanında Klinik Danışmanlık"	02/09/2024- 02/09/2025
	Bulvar Veteriner Kliniği	İç Hastalıkları Alanında Danışmanlık"	02/09/2024- 02/09/2026
	Wetnose Veterinerlik Hizmetleri İth. İhr. San. Tic. Ltd. Şti.	İç Hastalıkları Alanında Danışmanlık"	23/09/2024- 23/09/2026
	Şahin Veteiner Kliniği	İç Hastalıkları Alanında Akademik ve Bilimsel Danışmanlık"	23/09/2024- 23/09/2025
	Acilplus Veteriner Kliniği	İç Hastalıkları Alanında Akademik ve Bilimsel Danışmanlık"	23/10/2024- 23/10/2026
	PUPPY Veteriner Kliniği	Veteriner Cerrahi Hekimliği Danışmanlığı	25/11/2024- 25/11/2026
Pamuk Veteriner Kliniği	Veteriner Cerrahi Hekimliği Danışmanlığı	25/11/2024- 25/11/2026	
Ada Life Veteriner Kliniği	Veteriner Cerrahi Hekimliği Danışmanlığı	25/11/2024- 25/11/2026	

Afyon Kocatepe Üniversitesi 2024 Yılı İdare Faaliyet Raporu

Birimin Adı	Protokol Yapılan Kurumun Adı	Protokolün-Sözleşmenin Konusu	Başlama ve Bitiş Tarihi
	Yeni Yıldız Toprak San.ve Tic. Ltd.Şti.	"01 Kodu ile Başlayan tehlikesiz Maden Atıklarının Firmanın Atık İşleme Tesisinde Geri Kazanılmasının Uygunluğu Hakkında Kurumsal Akademik Rapor Hazırlanması Konusunda Danışmanlık"	02/02/2024-15/02/2024
	Adaçal Endüstriyel Mineraller San. A.Ş.	"Bilimsel Görüş ve Araştırmalar Amaçlı Danışmanlık Hizmeti"	09/02/2024-31/12/2024
	Adaçal Endüstriyel Mineraller San. A.Ş.	"Bilimsel Görüş ve Araştırmalar Amaçlı Danışmanlık Hizmeti"	05/03/2024-30/07/2024
	Baki Aslan Teknolojisi San ve Tic.Ltd.Şti.	"İhtiyaca Özel Konfigüre Edilebilir Esnek Donanım Mimarisine Sahip Yerli Dizüstü Bilgisayar Geliştirme Projesi"	18/03/2024-01/01/2025
	Olgaç Yapı Proje Da. Müh. İnş. Emlak San.ve Tic. Ltd.Şti.	"Sahaya Özel Sıvılaştırma Analizinin Yapılması Amaçlı Danışmanlık Hizmeti"	18/03/2024-31/03/2024
	Aler Yağ Tarım Gıda San.Tic. AŞ.	"Danışmanlık Hizmeti Kapsamında Bilimsel Görüş"	29/04/2024-30/04/2024
	Eti Elektrometalurji A.Ş.	"Muğla İli Dalaman İlçesi Gürleyik Köyünde Yer Alan 34066 Ruhsat Numaralı Krom Ocakları İçin Kaya Mekaniği / Tahkimat Sistemi Uygunluğunun Araştırılması Danışmanlık Hizmeti"	27/05/2024-30/07/2024
	Cavit ÖZDEMİR	" 9,72k W Kurulu Güce Sahip Olan Güneş Enerjisi Sisteminin Çalışma Durumunun Yerinde İncelenmesi ve Raporlama"	23/08/2024-23/09/2024
	Sani Yapı Mimarlık Mühendislik San. ve Tic. Ltd. Şti.	Afyonkarahisar İli Merkez İlçesi Sahipata Mah. 2566 Ada ve 13 Parselde bulunan Mülkiyeti Mustafa KOÇ ve Müştereklerine ait olan betonarme bina için hazırlanan depreme dayanıklılık raporu ve eklerinin incelenmesi	01/10/2024-15/11/2024
	Kütahya Belediye Başkanlığı	"Kütahya Belediye Başkanlığı'na ait Kütahya ili Merkez ilçesi, Andız Mahallesi civarındaki ruhsat alanının jeotermal potansiyelinin belirlenmesi"	08/01/2024-31/12/2024
	Karadeniz Teknik Üniversitesi	Manyetotellurik ve Gravite Verilerinin Bütünleşik Yorumunun Güneydoğu Anadolu Orojenik Kuşağında Petrol Arama Stratejilerine Katkılarının Araştırılması	02/02/2024-31/12/2024
	Uşak Üniversitesi	Youth are working Uşak is Developing" (Gençler Çalışıyor, Uşak Gelişiyor) isimli EuropeAid/168241/ID/ACT/TR/169 sözleşme numaralı Avrupa Birliği NEET Projesi" danışmanlık hizmeti	12/02/2024 31/07/2024
	Hülya ERDEM	Mütalaa Raporu Hazırlama danışmanlık Hizmeti	31/05/2024 31/12/2024
	Afyonkarahisar Belediye Başkanlığı	Unesco Yaratıcı Şehirler ağı ile Öğrenen Şehirler Projesi	28/06/2024 15/06/2025
	Şahinkul Makine ve Yedek Parça San. Tic. A.Ş.	Ar-Ge ve Akademik Faaliyetler için Danışmanlık	19/07/2024 31.07.2024
	Şahinkul Makine ve Yedek Parça San. Tic. A.Ş.	Pres İçi Transfer Sistemi Danışmanlık Hizmeti	09/10/2024 31/07/2025
	Saint-Gobain Weber Yapı Kimyasalları	" Turba ve İşlenmemiş Odundan Kaynaklanan Uçucu Kül Atıklarının Seramik Yapıştırıcısı ve Harç Ürünlerinde Kullanılabilirliği"	09/09/2024 31/12/2024
	Meteorajans Müzik Organizasyonu Yusuf SOYLU	Rekreatif Organizasyonlar ve Animasyon Hizmetlerine İlişkin	01/10/2024 15/04/2025

Afyon Kocatepe Üniversitesi 2024 Yılı İdare Faaliyet Raporu

Birimin Adı	Protokol Yapılan Kurumun Adı	Protokolün-Sözleşmenin Konusu	Başlama ve Bitiş Tarihi
		Planlama Yürütme ve Organizasyon Uygulanmasına İlişkin Teknik Desteğin Sağlanması	
	Afyon Belediye Yüntaş Spor Kulübü	Spor Eğitimi Danışmanlık Hizmeti	01/10/2024 31/01/2025
	Afyonkarahisar Belediye Başkanlığı	“5199 Sayılı Hayvanları Koruma Kanun ve Hayvanların Korunmasına Dair Uygulama Yönetmeliği kapsamında Belediyenin sorumluluk alanında yaşayan sahipsiz hayvanların aşılınması, işaretlenmesi, hasta ve yaralı durumda olanların muayene edilmesi ile teşhis, tedavi ve rehabilitasyon işlemleri	12/09/2024 12/09/2025
	Özbekistan Semerkand Devlet Üniversitesi Biyokimya Enstitüsü	Biyokimya Alanında Eğitim Danışmanlığı	09/10/2024- 30/06/2025
	Özbekistan Semerkand Devlet Üniversitesi Biyokimya Enstitüsü	Biyokimya Alanında Eğitim Danışmanlığı	09/10/2024- 30/06/2025
	Hisfem Eğitim ve Servis Hizmetleri Ltd. Şti.	Yedibilim Anaokulu Danışmanlık Hizmeti	15/10/2024- 01/09/2025
	Gül-İstan Peyzaj ve İnşaat Turizm Tekstil Gıda San Tic Ltdi Şti	Karaburun-İldır Körfezi Özel Çevre Koruma Bölgesinde Bulunan Res ve Ges Alanlarının Taşıma Kapasitesinin Belirlenmesi Projesi	06/11/2024- 06/12/2024
	Gül-İstan Peyzaj ve İnşaat Turizm Tekstil Gıda San Tic Ltdi Şti	Karaburun-İldır Körfezi Özel Çevre Koruma Bölgesinde Bulunan Res ve Ges Alanlarının Taşıma Kapasitesinin Belirlenmesi Projesi	06/11/2024- 06/12/2024
	Gül-İstan Peyzaj ve İnşaat Turizm Tekstil Gıda San Tic Ltdi Şti	Karaburun-İldır Körfezi Özel Çevre Koruma Bölgesinde Bulunan Res ve Ges Alanlarının Taşıma Kapasitesinin Belirlenmesi Projesi	06/11/2024- 06/12/2024
	Afyon Beton ve Yapı Malzemeleri Laboratuvarı Limited Şirketi	Türkiye Bina Deprem Yönetmeliği (2018)'e Göre Sunulan Geoteknik Raporların ve Analizlerin Uygunluğu, Bilimsel Görüş, Sonuçların Değerlendirilmesi ve Raporların Kontrolü”	16/09/2024- 31/12/2024
Fen-Edebiyat Fakültesi	Özbekistan Cumhuriyeti Semerkand Devlet Üniversitesi Biyokimya Entitüsü	Eğitim Danışmanlığı	01.10.2024- 30.06.2025
	Özbekistan Cumhuriyeti Semerkand Devlet Üniversitesi Biyokimya Entitüsü	Eğitim Danışmanlığı	01.10.2024- 30.06.2025
Gelecek Araştırmaları Uygulama ve Araştırma Merkezi	Fütüristler Derneği	Stratejik İş Birliği	12 Ocak 2021- Devam
Girişimcilik ve Kariyer geliştirme Ofisi	Çalışma ve İş Kurumu (İŞKUR) Afyonkarahisar İl Müdürlüğü	Hizmet ve Eğitim İş Birliği Protokolü	26.01.2024 / 26. 01. 2025
Jeotermal Mineralli Suları ve Maden Kaynakları Uygulama ve Araştırma Merkezi	TÜBİTAK (1001)	Kula Volkanizmasını Besleyen Magma Rezervuarlarının Jeofiziksel Yöntemlerle Belirlenmesi ve Nümerik Modelleme ile Püskürme Risklerinin Araştırılması	15.04.2021- 15.04.2024
	TÜBİTAK (3501)	Afyon-Akşehir Grabeni Kenar Faylarının Düzensiz Ağ Kullanarak Manyetotellürik ve Gravite Verilerinin Üç Boyutlu Birleşik Ters Çözümü ile Araştırılması	15.04.2021- 15.04.2024
	Kütahya Belediye Başkanlığı	Jeolojik ve Jeofizik Yöntemlerle Kütahya İli Merkez İlçesi, Parmakören	11.08.2023- 31.10.2024

Afyon Kocatepe Üniversitesi 2024 Yılı İdare Faaliyet Raporu

Birimin Adı	Protokol Yapılan Kurumun Adı	Protokolün-Sözleşmenin Konusu	Başlama ve Bitiş Tarihi
		Mahallesi Civarında Deprem Riski Yaratan Aktif Fayların Tespit Edilmesi	
	Afyonkarahisar İl Özel İdaresi Ruhsat ve Denetim Müdürlüğü	Afyonkarahisar İli Değirmendere, Gözsüzlü ve Kadıköy Köyleri ile Heybeli Termal Tesislerini Kapsayan Bölgenin Jeotermal Potansiyelinin Araştırılması	11.08.2023-11.08.2024
	Altunbaş Madencilik Otomotiv Nakliye San. Ve Tic. Ltd. Şti	Ankara İli Kalecik İlçesi ve Civarındaki Volkanik Kayaçların ve Hidrotermal Alterasyon Zonlarının Tektonik Unsurlarla İlişkisinin Audio-Manyetotellirik (AMT) Yöntemle Araştırılması	09.08.2023-31.08.2024
	Gece Madencilik San. ve Tic. Ltd. Şti	Bursa İli Keles İlçesi ve Çevresindeki Hidrotermal Alterasyon Zonlarının Audio-Manyetotellirik (AMT) Yöntemle Araştırılması	09.08.2023-31.08.2024
	Karadeniz Teknik Üniversitesi Rektörlüğü	Karacadağ Volkanik Kompleksi'nde (Çakartaş, Akçakale, Güneştepe) Manyetotellirik Yöntemle Hidrokarbon Varlığının Araştırılması	08.11.2023-30.09.2024
	Kütahya Belediye Başkanlığı	Kütahya Belediye Başkanlığı'na ait Kütahya ili Merkez ilçesi, Andız Mahallesi civarındaki ruhsat alanının jeotermal potansiyelinin belirlenmesi	08.01.2024-31.12.2024
	Karadeniz Teknik Üniversitesi Rektörlüğü	Manyetotellirik ve gravite verilerinin bütünleşik yorumunun Güneydoğu Anadolu orojenik kuşağında petrol arama stratejilerine katkılarının araştırılması	02.02.2024-31.12.2024
	TÜBİTAK (2568)	Çoklu Levha Etkileşimlerinin Litosferik Dinamikleri ve 2023 Kahramanmaraş-Türkiye Depremleri ile İlişkileri Üzerine Kapsamlı Bir Jeofizik Çalışma	01.01.2024-01.01.2027
Kütüphane ve Dokümantasyon Daire Başkanlığı	TÜBİTAK-ULAKBİM	Türkiye Belge Sağlama ve Ödünç Verme Sistemi	18.12.2014-
	Boğaziçi Üniversitesi	Görme Engelli Kullanıcıların Sesli Kitap Hizmetinden Yararlanması	15.10.2017-
	Afyonkarahisar Sağlık Bilimleri Üniversitesi	Ödünç Hizmeti	30.11.2018-
	İl Millî Eğitim Müdürlüğü	Ödünç Hizmeti	22.09.2017-
Mermer ve Doğal Taş Teknolojisi Uygulama ve Arastırma Merkezi	Ege Maden İhracatçılar Birliği	Akü-Akredite Doğaltaş Analiz Laboratuvarı Demirbaşlarının Hibe Edilmesi ve Analiz Bedeli İndirimi Uygulaması Protokolü	21.01.2020 - 20.03.2025
Mühendislik Fakültesi	Fatih Sultan Mehmet Vakıf Üniversitesi	Tıbbi Cihaz Kalibrasyonu	2022-2023-2024
	MİA Teknoloji	Staj İş birliği Protokolü	2024-
	İnvivo Yazılım ve Teknoloji	Staj İş birliği Protokolü	2024-
	Mole Proje Ltd. Şti.	Eskişehir Büyükşehir Belediyesi 148,68 hektarlık alana ilişkin jeolojik jeoteknik rapor ve onayı işi kapsamında etüt alanının, aktif tektonik paleosismolojik ve yüzey faylanma tehlikesi açısından değerlendirilmesi	12.12.2023-12.01.2024
	Unuversite Omar Telidji de Laghouat	MoU	2024-2029
	Universiti Sains Malaysia	MoU	2024-2029
	Hangzhou Dianzi University	MoU	2024-2026
	The AGH University of Krakow	MoU	2024-2029
	Dawood University	MoU	2024-2029

Afyon Kocatepe Üniversitesi 2024 Yılı İdare Faaliyet Raporu

Birimin Adı	Protokol Yapılan Kurumun Adı	Protokolün-Sözleşmenin Konusu	Başlama ve Bitiş Tarihi
	Novi Sad Universty	MoU	2024-2028
	NED Universty of Engineering and Technology	MoU	2024-2028
	Adaçal Endüstriyel Mineraller San. Tic. A.Ş.	Nano-Pcc Üretimindeki Bazı Parametrelerin Ürün Kristal Yapısına etki konusunda danışmanlık	15.02.2024 - 15.06.2024
	Yeni Yıldız Toprak San. Ve Tic. Ltd. Şti.	01 Kodu ile başlayan tehlikesiz maden atıklarının firmanın atık işleme tesisinde gere kazanılmasının uygunluğu hakkında kurumsal akademik rapor hazırlanması konusunda danışmanlık	15.01.2024 - 15.02.2024
Sağlık, Kültür ve Spor Daire Başkanlığı	Afyonkarahisar Belediye Başkanlığı, Afyon Kocatepe Üniversitesi Rektörlüğü ve Afyonkarahisar Sağlık Bilimleri Üniversitesi Rektörlüğü	Sporda İş Birliği Protokolü	11.12.2023- 11.12.2025
	Afyonkarahisar İl Milli Eğitim Müdürlüğü, Afyon Kocatepe Üniversitesi Rektörlüğü, Afyonkarahisar Sağlık Bilimleri Üniversitesi, Rektörlüğü, Afyonkarahisar Belediye Başkanlığı	Eğitimde İş Birliği Protokolü	12.10.2022- 12.10.2027
	Afyon Kocatepe Üniversitesi Rektörlüğü, Afyonkarahisar Sağlık Bilimleri Üniversitesi Rektörlüğü	Sosyal Tesislerin, Kongre Merkezi, Konferans Salonları Kullanım Protokolü	15.01.2023- 15.01.2025
	Afyon Kocatepe Üniversitesi Rektörlüğü, Afyonkarahisar Valiliği	Bilim, Kültür ve Sanat Alanında İş Birliği Protokolü	07.09.2021- Anlaşmazlık yaşanmaması durumunda her yıl uzatılır.
	Afyon Kocatepe Üniversitesi Rektörlüğü, Gençlik ve Spor İl Müdürlüğü	Genç Ofis Protokolü	29.11.2022- 29.11.2027
	Afyon Kocatepe Üniversitesi, Türkiye Teknoloji Takımı Vakfı	Teknofest Havacılık, Uzay ve Teknoloji Festivali (Teknofest) Paydaş İş Birliği Protokolü	31.07.2024-
	Afyon Kocatepe Üniversitesi- Afyonkarahisar Esnaf ve Sanatkarlar Odaları Birliği	İş Birliği Protokolü	28.05.2024- 28.05.2024
	Sandıklı Meslek Yüksekokulu	Sandıklı Belediyesi	Burs protokolü
Spor Bilimleri Fakültesi	Afyon Belediyesi Yüntaş	Spor Eğitimi Danışmanlığı	2024-2025
	Meteor Ajans	Organizasyon Danışmanlığı	2024-2025
Strateji Geliştirme Daire Başkanlığı	Vakıfbank	Kurum Maaş Ödeme Protokolü	01.02.2023- 31.01.2026
Sürekli Eğitim Uygulama ve Araştırma Merkezi	Bandırma Onyedli Eylül Üniversitesi	Eğiticilerin Eğitimi	05.02.2024
	T.C. Ticaret Bakanlığı Esnaf Sant. Ve Kooperatifçilik genel Müdür.	Kooperatifçilik Eğitimi Yetkilendirme Belgesi	27.05.2024
	Afyonkarahisar İkmal Komutanlığı	Yabancıdil Olarak Arapca ve İngilizce	20.03.2024
	Tahmaz Özel Eğt.ve Araçları Sny ve Tiç.Limit.Şirkt.	Eğitim Hizmeti Protokoli	27.02.2024
	Sosyal Güvenlik Kurumu	Emeklilere Yönelik Eğitimler	02.09.2024
Turizm Fakültesi	Wyndham	İşletmede Mesleki Eğitim Protokolü	15.01.2024
	Gülyurt Restaurant	İşletmede Mesleki Eğitim Protokolü	-
	Özgül Termal	İşletmede Mesleki Eğitim Protokolü	-
	Oruçoğlu Termal	İşletmede Mesleki Eğitim Protokolü	-

Afyon Kocatepe Üniversitesi 2024 Yılı İdare Faaliyet Raporu

Birimin Adı	Protokol Yapılan Kurumun Adı	Protokolün-Sözleşmenin Konusu	Başlama ve Bitiş Tarihi
	Gastro Gurme Gıda Tic. Ltd. Şti.	İşletmede Mesleki Eğitim Protokolü	20.09.2022
	NG Afyon Wellness	İşletmede Mesleki Eğitim Protokolü	-
	Akrones Hotel	İşletmede Mesleki Eğitim Protokolü	-
	Jura Hotel	İşletmede Mesleki Eğitim Protokolü	-
	Korel Thermal Resort	İşletmede Mesleki Eğitim Protokolü	15.09.2022
Veteriner Fakültesi	4. MÜHT.BLG.K.LIĞI 41'İNCİ MÜHT.BL.K.LIĞI	4. Müht.Blg.K.lığı 41'inci Müht.Bl.K.lığı Envanterinde Bulunan Köpeklerin VSUAM da Yapılacak olan Tetkik, Tedavi ve Otopsilerine İlişkin Hizmet Protokolü	15.01.2019 – 31.12.2024
Veteriner Sağlık Uygulama ve Araştırma Merkezi	Afyonkarahisar Belediyesi Başkanlığı	Sahipsiz Hayvanların Hastalıklarının Muayene, Teşhis ve Tedavi Protokolü	01.09.2024 – 01.09.2025
	Kütahya Belediyesi Veteriner İşleri Müdürlüğü	Sahipsiz Sokak Havanlarının Muayene, Teşhis ve Tedavi Edilmesi	02.01.2024 – 02.01.2025
	4. Müht.Blg.K.lığı 41'inci Müht.Bl.K.lığı	Ordu Hizmet Hayvanları Sağlık Hizmet Protokolü	04.09.2022 – 31.12.2025
	Afyonkarahisar İl Emniyet Müdürlüğü	Afyonkarahisar il Emniyet Müdürlüğü Envanterinde Bulunan Köpeklerin Afyon Kocatepe Üniversitesi Veteriner Sağlık Uygulama ve Araştırma Merkezinde Yapılacak Olan Tetkik, Tedavi ve Otopsilerine İlişkin Hizmet Protokolü	05.08.2022 – 05.08.2025
	T.C. Hava Kuvvetleri Komutanlığı 1'inci Ana Jet Üs Komutanlığı/Eskişehir	Ordu Hizmet Hayvanları Sağlık Hizmet Protokolü	05.08.2022 – 31.12.2025
	Uşak Belediyesi Veteriner İşleri Müdürlüğü	Sahipsiz Hayvanların Hastalıklarının Muayene, Teşhis ve Tedavi Protokolü	02.08.2022 – 01.08.2025
	Afyon İl Jandarma Komutanlığı	Afyonkarahisar il Jan. Kom. Envanterinde Bulunan Köpeklerin AKÜ VSUAM'de Yapılacak Olan Tetkik, Tedavi ve Otopsilerine İlişkin Hizmet Protokolü	2023-2025
Yapı İşleri ve Teknik Daire Başkanı	Afyonkarahisar İl Özel İdaresi ve A.K.Ü. Rektörlüğü (İdare)	Afyonkarahisar İl Özel İdaresi ve A.K.Ü. Rektörlüğü ile yapılan protokol kapsamında İl Özel İdaresince inşa edilen Üniversitemiz Ahmet KARAHİSARİ Kampüsünde bulunan 300 kişilik kız öğrenci yurdunun bedelsiz devrinin teslim alınması.	2015-2040
	Afyon Kocatepe Üniversitesi Rektörlüğü ve Orman ve Su İşleri Bakanlığı Doğa Koruma ve Milli Parklar Genel Müdürlüğü	Afyon Kocatepe Üniversitesi Rektörlüğü ve Orman ve Su İşleri Bakanlığı Doğa Koruma ve Milli Parklar Genel Müdürlüğü ile yapılan protokol kapsamında; Yarılı, hasta yaban hayvanlarının kurtarılması, tedavi ve rehabilite edilmesi, tabiata geri salınması ve bunlarla ilgili eğitimlerin karşılıklı iş birliği içinde gerçekleştirilmesi çalışmalarında görev ve sorumluluklarının belirlenmesi.	12.02.2018 12.02.2028
	Afyon Kocatepe Üniversitesi Rektörlüğü ve Afyonkarahisar Belediye Başkanlığı	Afyon Kocatepe Üniversitesi Rektörlüğü ile Afyonkarahisar Belediye Başkanlığı arasında imzalanan "115 Adet Hobi Bahçesi ve Sosyal Donatıları Yapım Protokolü"	01.06.2021 01.06.2026
	Afyon Kocatepe Üniversitesi Rektörlüğü ve Halaç ailesi ve Birlik vakfı	Afyon Kocatepe Üniversitesi 9.234 m ² kapalı alanlı İlahiyat Fakültesi Eğitim ve Kafeterya Binası yapım protokolü	15.08.2023- 15.02.2025

Üniversitemiz birimleri tarafından kamu kurumları veya özel sektör ile gerçekleştirilen ikili protokol ve sözleşme bilgileri Tablo 136'da gösterilmiştir.

1.3.7. Yönetim ve İç Kontrol Sistemi

Üniversitemizde iç kontrolün izlenmesi ve ilgili faaliyetlerin yürütülmesi amacıyla İç Kontrol İzleme ve Yönlendirme Kurulu Yönergesi 28.07.2020 tarihli senato kararı ile kabul edilmiştir. Yönerge kapsamında Kurul oluşturulmuş ve Kurul 30.09.2020 tarihli toplantısıyla Afyon Kocatepe Üniversitesi İç Kontrol Standartlarına Uyum Eylem Planını kabul etmiştir. Üniversitemiz iç kontrol sistemlerini, kamu iç kontrol standartları ile uyumlu hale getirmek için hazırlanan ve 19.10.2020 tarihli Rektör Olur'u ile uygulanmaya başlanan eylem planı, Üniversitemiz İç Kontrol İzleme ve Yönlendirme Kurulunun 12.10.2022 tarihli toplantısında güncellenmiş ve 17.10.2022 tarihli Rektör Olur'u uygulanmaya başlamıştır.

2024 yılı içinde haziran ayında bir kurul toplantısı gerçekleştirilmiştir. Kurul toplantısında iç kontrol standartlarına uyum eylem planında yapılması öngörülen eylemlerin gerçekleşme sonuçları izlenmiş ve güncellenen eylem planı görüşülmüştür. Ayrıca 2023 Yılı İç Kontrol Sistemi Değerlendirme Raporu kurulda kabul edilmiştir. 2024 yılı içerisinde uyum eylem planı kapsamında öngörülen eylemlerin gerçekleştirilebilmesi için üniversitemizin eğitim birimleriyle 4, idari birimler ile 4, uygulama ve araştırma merkezleri ile 4 toplamda ise bazıları ortak olmak üzere 6 toplantı gerçekleştirilmiştir. Bu çalışmalar neticesinde, 2024 yılında 2 kamu iç kontrol standardında daha makul güvence sağlamış ve toplamda 79 standarttan 76'sında makul güvenceye ulaşmıştır.

Üniversitenin girişeceği taahhütlere (mal alımları, hizmet alımları ve yapım işlerine) ilişkin sözleşme tasarıları Strateji Geliştirme Daire Başkanlığı tarafından "idarenin bütçesi, bütçe tertibi, kullanılabilir ödenek tutarı, ayrıntılı harcama veya finansman programları, merkezi yönetim bütçe kanunu ve diğer malî mevzuat hükümlerine uygunluk yönlerinden" Afyon Kocatepe Üniversitesi Ön Mali Kontrole İlişkin Esas ve Usuller Hakkında Yönerge ve İç Kontrol ve Ön Malî Kontrole İlişkin Usul ve Esaslar çerçevesinde ön malî kontrol işlemine tabi tutulmaktadır.

Sözleşmeli personele ait sözleşme taslakları ile memurlara ödenecek zam ve tazminatlara ilişkin cetveller ön malî kontrol işlemine tabi tutulmaktadır.

Mali konularda uygulamada ortaya çıkan tereddütlerde birimler tarafından sorular sorulara Strateji Geliştirme Daire Başkanlığı tarafından yazılı ve/veya sözlü görüşler verilmektedir. İç kontrol kapsamında iç denetim birimi tarafından sistem ve süreç denetimleri yapılmaktadır.

İç denetim ve dış denetim sonucu düzenlenen raporlarda yer alan ve ilgili harcama birimi dışındaki harcama birimlerini de ilgilendiren hususlar konusunda ilgili birimler yazılı olarak bilgilendirilmekte ve aynı konuda diğer birimlerin hata yapmaları önlenmekte ve uygulama birliği yapmaları sağlanmaktadır.

Ön mali kontrol kapsamında muhasebe yetkilisi, muhasebe kayıtlarının usulüne ve standartlara uygun, saydam ve erişilebilir şekilde tutulması sorumluluğu bilinci içinde mevzuata uygun olarak görevini yerine getirmektedir.

2. AMAÇ VE HEDEFLER

2.1. TEMEL POLİTİKALAR VE ÖNCELİKLER

Afyon Kocatepe Üniversitesi, Tablo 137’de yer alan üst politika belgeleri ile yükseköğretim kurumlarına verilen görev ve ihtiyaçları dikkate alarak eğitim, araştırma ve idari sürecini devam ettirmektedir.

Tablo 137: Temel Politikalar ve Öncelikler

Üst Politika Belgesinin Adı	Başlık ve Madde Numarası	İlgili Madde	Alınması Planlanan Tedbir/Yapılması Planlanan Uygulama
On İkinci Kalkınma Planı (2024-2028)	Çocuk/ 732.1.	Çocukların kültür, sanat, bilim ve spor faaliyetlerine yönelmesini özendirmeye yönelik uygulamalar geliştirilecek, her çocuğun bir spor ve bir kültür-sanat alanında beceri kazanması için çalışmalar yürütülecektir.	16 yıldır düzenli olarak “Amatör Çalgıcılar Festivali” düzenlenmektedir. Konservatuvar tarafından düzenlenen bu etkinliğin düzenleme kurulunda Müzik Anasanat Dalı öğretim elemanları ağırlıklıdır. Bu festival özellikle erken yaşlarda çalgı eğitimini özendirmek, aileleri bu yolda teşvik etmek amacıyla yapılmakta ve büyük ilgi görmektedir. Afyonkarahisar’da başlayıp başka illere de örnek olup yeni şenlik ve festivallerin düzenlemesine öncülük eden ve örnek olan festivalin düzenli olarak yürütülmesi planlanmaktadır. İlgili madde uyarınca bu etkinliğe devam edilmesi planlanmaktadır.
	Çok Taraflı Kalkınma İş birliği/ 979.1	Türk Devletleri Teşkilatı (TDT) üye ülkeleriyle yürütülen ekonomik, sosyal, kültürel ve bilimsel alanlardaki iş birliği “Türk Dünyası 2040 Vizyonu” doğrultusunda derinleştirilecektir	Lisans ve lisansüstü ders içerikleri Türk dünyasının daha yakından tanıtılması açısından güncelleştirilmektedir. Türk Dünyası Teşkilatının yakından tanınması amacıyla doktora programı ders müfredatına ders eklenmiştir.
	Çok Taraflı Kalkınma İş birliği/ 979.2	Uluslararası Türk Kültürü Teşkilatı (TÜRKSÖY) üyesi ülkeler arasında sosyal ve kültürel iş birliğinin artırılmasına ve Türk kültürünün uluslararası düzeyde tanınmasına yönelik çalışmalar desteklenecektir	Öğrencilerinin Türk dünyası ile daha sıkı ilişkiler içinde bulunması amacıyla panel, sempozyum vb. etkinlikler düzenlenmekte ve bu etkinliklerde Türk dünyasından öğrencilere yer verilmektedir
	Eğitim/660	Kalite ve sonuç odaklı bir yönetim anlayışıyla ülkemizin ihtiyaçları doğrultusunda evrensel bilgi üretimine katkı sunacak yetkinlikte akademik kadroların ve nitelikli insan gücünün yetiştirilmesini hedef alan, uluslararası öğrenciler ve alanında başarılı akademisyenler için üniversitemizi çekim merkezi haline getirecek yenilikçi ve rekabetçi bir	Üniversitemiz bünyesinde gerçekleştirilen faaliyetlerle Üniversitemizde görev yapmakta olan akademisyenlere uluslararası yayın sürecinde gerekli olan yabancı dil desteğini sağlanmayı görev olarak üstlenmektedir. Bu hedef doğrultusunda Üniversitemiz yabancı dilde hazırlanmış akademik metinlere dil desteği sağlama yolu ile Üniversitemizin uluslararası platformlarda tanınırlığını arttırmayı hedeflemektedir. İlgili madde uyarınca bu uygulamaya devam edilmesi planlanmaktadır

Üst Politika Belgesinin Adı	Başlık ve Madde Numarası	İlgili Madde	Alınması Planlanan Tedbir/Yapılması Planlanan Uygulama
		yükseköğretim sisteminin oluşturulması amaçlanmaktadır.	
	Eğitim/ 662	Çocukların ruhsal ve bedensel gelişimlerini gözetken, çocuk güvenliğini ve çocuğun iyi olma halini destekleyen eğitim ortamları sağlanacak, eğitim dışına çıkma ve okuldan kopma riski bulunan öğrencilere yönelik önleyici mekanizmalar oluşturulacaktır.	Okul Öncesi Eğitim programının sunduğu eğitimlerle öğretmen adaylarının, çocukların bütünsel gelişim süreçlerini derinlemesine anlayan, özenle takip eden ve çocuğun iyiliğini öncelikli kılan nitelikli öğretmenler olmaları hedeflenmektedir. Bu çerçevede, öğretmen adaylarının mesleki gelişimleri, eğitim programı tarafından kapsamlı bir şekilde desteklenmektedir. Bu destek sayesinde, uzun vadede kaliteli öğretmenler yetiştirilerek çocukların refahı ve üst düzeyde nitelikli eğitime erişimleri güvence altına alınacaktır.
	Eğitim/ 666.2	Çocuğun iyi olma halini destekleyecek mekanizmalar ve standartlar oluşturularak okullar bu standartlar çerçevesinde izlenecektir.	Sınıf Eğitimi programının sunduğu eğitim sürecinde bütüncül bir anlayışa sahip olup meydana gelecek herhangi bir olağanüstü durumda eğitimde kesinti yaşanmaması adına bu süreci onarmak için telafi programlarının uygulanması hedeflenmektedir.
	Eğitim/681.2.	Mesleki ve teknik eğitimde mesleğe özgü yabancı dil eğitimine ağırlık verilecektir.	İlgili madde uyarınca turist rehberliğinde %100 İngilizce bölüm açılması planlanmaktadır.
	Eğitim/ 683.	Akademik personelin niteliği yükseltilecektir.	Akademik personelin niteliğinin artırılması için gerekli çalışmalar yapılacaktır.
	Eğitim/684	Üniversite öğrencilerinin ve mezunlarının mesleki yetkinlikleri artırılacaktır.	Öğrencilerimizin ve mezunlarımızın mesleki yetkinliklerini artıracak çalışmalar yapılacaktır.
	Eğitim/ 685.	Nitelikli yabancı uyruklu doktoralı araştırmacı ve akademisyenlerin istihdamını özendirici ve kolaylaştırıcı çalışmalar yürütülecektir.	Yabancı ülkelere gelecek olan nitelikli öğretim elemanlarına teşvik edici, özendirici imkanlar ve fırsatları duyurma konusunda çalışılacaktır.
	Eğitim/ 686	Doktoralı insan kaynağının nicelik ve niteliği artırılacaktır.	İlgili madde uyarınca Turizm Rehberliği alanında doktora programının açılması planlanmaktadır. Doktora programında rehberlik alanının ihtiyaç duyduğu nitelikli insan kaynağı yetiştirilmesi ve alanda araştırmalar yapılması öngörülmektedir. Gastronomi ve Mutfak Sanatları alanında doktora programının açılması planlanmaktadır. Doktora programında gastronomi alanının ihtiyaç duyduğu nitelikli insan kaynağı yetiştirilmesi ve alanda araştırmalar yapılması öngörülmektedir.
	Eğitim/ 688.4.	Üniversitelerin dijital dönüşümünde ve dijital yayın alımlarında faydamalilik etkinliğini hedefleyen yerli ve milli yazılımların önceliklendirildiği bulut tabanlı uygulamalar kullanılacaktır.	Üniversitemizde kullanılmakta olan elektronik yayın ve yazılımlarda yerli olanlara öncelik verilmektedir. Gelecekte de bu husus dikkate alınarak hareket etmeye gayret gösterilecektir.
	Eğitim/ 780.10.	Yazma ve nadir eserler ile bu eserlere ilişkin çalışmalar çeşitli yöntemlerle yayımlanarak okuyuculara sunulacak, ihya ve dijitalleştirme çalışmalarıyla sonraki nesillere aktarımı	Bu madde kapsamında Kütüphanemiz koleksiyonunda bulunan yazma ve nadir eserler dijitalleştirilerek https://kutuphane.aku.edu.tr/kutuphane/nadireserler/ adresinden tüm dünyadaki araştırmacılara erişime açılmıştır. Kütüphanemizde bulunan diğer basılı kaynaklarında (nadir eser özelliği kazanmış yerel gazete, kitap

Üst Politika Belgesinin Adı	Başlık ve Madde Numarası	İlgili Madde	Alınması Planlanan Tedbir/Yapılması Planlanan Uygulama
		sağlanacaktır.	vb.) ihya ve dijitalleştirme çalışmalarıyla birlikte sonraki nesillere aktarımı sağlanacaktır
	Enerji/ 3.2.2.2.	Enerjinin sürekli, kaliteli, sürdürülebilir, güvenli ve karşılanabilir maliyetlerle arzını, enerji temininde kaynak çeşitlendirmesini ve 2053 yılı net sıfır emisyon hedefini esas alarak yerli ve yenilenebilir enerji kaynaklarını değerlendirerek enerjide kendine yeterliliğini en üst seviyeye yükselten, nükleer teknolojiyi elektrik üretiminde kullanan, enerji verimliliğini artıran, enerji teknolojilerinde yerleşmeyi önceleyen, yeni teknolojileri entegre eden, uluslararası enerji ticaretinde stratejik konumumuzu güçlendiren rekabetçi bir yapıya ulaşılması sağlanacaktır.	5627 sayılı Enerji Verimliliği Kanunu ve Kanununun alt mevzuatları hükümlerine göre Üniversitemiz kampüs ve binalarında enerji verimliliği çalışmaları ve periyodik olarak bina enerji etütleri yapılacaktır. 2023/15 sayılı Cumhurbaşkanlığı Genelgesi uyarınca ilgili mevzuat hükümlerine tabi kamu binalarında 2030 yılını sonuna kadar %30 enerji tasarrufu sağlanması hedeflerine göre hazırlanan Kamu Binalarında Tasarruf Hedefi ve Uygulama Rehberine göre Üniversitemiz kampüs ve binalarında 2030 yılı sonuna kadar %30 enerji tasarrufu sağlanması hedefi ve 2053 yılı net sıfır emisyon hedefinin yakalanması konusunda enerji verimliliği çalışmaları yapılacaktır.
	Engelli Hizmetleri/752	Engelliliğin önlenmesi, erken tanı ve teşhisle müdahale edilerek ortadan kaldırılması veya en aza indirilmesi, başta bakım, eğitim ve istihdam olmak üzere engelli bireylere sunulan hizmetlerin iyileştirilmesi, engelli bireylerin toplumsal yaşamın tüm alanlarına engellerini hissettirmeyecek şekilde katılımlarının ve erişilebilirliğin sağlanması temel amaçtır.	İlgili madde uyarınca, YÖK tarafından hazırlanmış olan Özel Eğitim Öğretmenliği Öğretim Programı uygulanmaktadır. Bu öğretim programı çerçevesinde öğretmen adaylarına özel gereksinimli bireylerle ilgili erken tanı ve müdahalenin önemi, özel gereksinimli bireylere sunulan hizmetlerle ilgili bilgilerin verilerek nitelikli özel eğitim öğretmenlerinin yetişmesi planlanmaktadır. Özel Eğitim Kulübü iş birliği ile özel gereksinimli bireylerin topluma etkin katılımlarının sağlanması ile ilgili farkındalık yaratmak adına faaliyetler yapılması planlanmaktadır
	İlaç ve Tıbbi Cihaz/ 3.2.1.1.2.	Aşı başta olmak üzere ilaç ve tıbbi cihaz sektöründe üretim, Ar-Ge ve ihracat altyapısı desteklenecek ve arz güvenliği güçlendirilecektir.	12. Kalkınma planında öncelikli olan belirtilen İlaç ve Tıbbi ilaç sektörü için Deney Hayvanları Uygulama ve Araştırma Merkezi'mizi dolaylı olarak ilgilendiren hususlar soldaki sütünde belirlenmiştir. Bu hususlar incelendiğinde aşı, ilaç ve tıbbi cihaz alanında orjinal ve jenerik yeni ürünlerin Ar-Ge faaliyetlerinin güçlendirilmesinin hedeflendiği görülmektedir. İlaç, aşı ve tıbbi cihazların klinik ve biyoanalitik değerlendirmesine onay veren kuruluş; Türkiye İlaç ve tıbbi Cihaz Kurumu (TİTCK) dir. TİTCK ilaç, aşı ve tıbbi cihazların klinik çalışmasına onay verme aşamasında birçok ürünler için; prelinik (Hayvan deneyleri) çalışmalarının tamamlanmasını zorunlu tutmaktadır. Bu bağlamda zaten merkezimizde yürütülmekte olan prelinik çalışmaların tanınırlığının arttırılması için çalışmaların başlatılması gerekmektedir. Akreditasyon ve çeşitli sertifikalandırma süreçlerinden oluşan bu çalışmalara başlanması içinde, mevcut altyapının geliştirilmesi ve nitelikli personel sayısının arttırılması gerekmektedir. Deney Hayvanları Uygulama

Üst Politika Belgesinin Adı	Başlık ve Madde Numarası	İlgili Madde	Alınması Planlanan Tedbir/Yapılması Planlanan Uygulama
			ve Araştırma Merkezi olarak yetkili birimlerle gerekli eksikliklerin giderilmesi açısından görüşmeler ve ilgili destekleyici kuruluşlara müracaatlar yapılması planlanmaktadır.
	İmalat ve Sanayi/432.1	Mesleki eğitimde kamu- özel sektör iş birliğinin artırılması, Bölüm yönetiminde özel sektörün daha etkin rol alması sağlanacaktır.	Birim Danışma Kurulunda özel sektör temsilcilerine yer verilmektedir. Yılda en az iki defa gerçekleşen toplantılarda özel sektör temsilcilerinin görüş ve önerileri alınmakta ve sektöre ve eğitime yönelik görüş ve öneriler istişare edilmektedir. İlgili madde uyarınca bu uygulamaya devam edilmesi planlanmaktadır ve özel sektör temsilcilerine yer verilmektedir. Yılda en az iki defa gerçekleşen toplantılarda özel sektör temsilcilerinin görüş ve önerileri alınmakta ve sektöre ve eğitime yönelik görüş ve öneriler istişare edilmektedir. İlgili madde uyarınca bu uygulamaya devam edilmesi planlanmaktadır.
	İstihdam ve Çalışma Hayatı Hedefleri/ 704.1	İş kazası ve meslek hastalıklarının tespiti ve bildirim süreçleri iyileştirilecektir.	İş kazası bildirim süreçleri zamanında ve ilgili kurumlara yapılmaktadır. İş yeri hekimi istihdamından sonra meslek hastalıklarının tespiti yapılacaktır.
	İstihdam ve Çalışma Hayatı Hedefleri/ 704.2	İş sağlığı ve güvenliği alanında koruyucu ve önleyici faaliyetler artırılabilecektir	Koruyucu ve önleyici faaliyetler mevcut olup ilerleyen süreçlerde personel eğitimleri, risk analizleri yapılarak personelin bilgilendirilmesi amaçlanacaktır.
	Kültür ve Sanat/ 783	Kültür ve sanata erişim ve katılım olanakları artırılabilecektir.	Müzik Ana sanat Dalı öğretim elemanları tarafından düzenli olarak etkinlikler ve konserler gerçekleştirilmektedir. Bu etkinlik ve konserlere katılımın daha fazla olması ve daha fazla kişinin etkinliklerden haberdar olması için duyuru noktasında biraz daha fazla çaba sarf edilmesi gerekebilir. Dijital platformların da kullanılarak yapılan duyuruların daha geniş kitlelere ulaşması için yerel gazete(ler) ve yerel kanal(lar) destek alınabilir. İlgili madde uyarınca kültür ve sanata erişim ve katılım olanaklarını artırmak hedeflenmektedir.
	Küresel Gelişmelerin Türkiye Etkileşimi/ 160	Covid-19 küresel salgını sebebiyle yüz yüze etkileşimin yoğun olduğu kültürsanat faaliyetleri başta olmak üzere kültür ekonomisi göstergelerinde yaşanan gerileme, sağlanan desteklerin de etkisiyle salgın öncesi seviyeye yaklaşmıştır.	Covid-19 küresel salgını sebebiyle sanatsal yüz yüze gerçekleştirdiğimiz sanatsal etkinliklerimizde düşüş yaşanmıştır. Yüz yüze eğitime geçtiğimiz bu zamanlarda sanatsal etkinliklerin sayısı salgın öncesindeki sayıya ulaşmıştır. İlgili madde uyarınca bu etkinliklere devam edilmesi planlanmaktadır.
	Küresel Gelişmelerin Türkiye Etkileşimi/ 160	Covid-19 küresel salgını sebebiyle yüz yüze etkileşimin yoğun olduğu kültürsanat faaliyetleri başta olmak üzere kültür ekonomisi göstergelerinde yaşanan gerileme, sağlanan desteklerin de etkisiyle salgın öncesi seviyeye yaklaşmıştır.	Covid-19 küresel salgını sebebiyle sanatsal yüz yüze gerçekleştirdiğimiz sanatsal etkinliklerimizde düşüş yaşanmıştır. Yüz yüze eğitime geçtiğimiz bu zamanlarda sanatsal etkinliklerin sayısı salgın öncesindeki sayıya ulaşmıştır. İlgili madde uyarınca bu etkinliklere devam edilmesi planlanmaktadır.

Üst Politika Belgesinin Adı	Başlık ve Madde Numarası	İlgili Madde	Alınması Planlanan Tedbir/Yapılması Planlanan Uygulama
	Sektörel Politikalar/548.3	2547 sayılı Yükseköğretim Kanunu kapsamında yükseköğretim kurumları bünyesinde kurulan uygulama ve araştırma merkezleri, teknolojik araştırma merkezlerinin farklılaşan nitelikleri ve ihtiyaçları dikkate alınarak yeniden yapılandırılacaktır.	İlgili madde uyarınca, teknolojik gelişimlere bağlı olarak, merkezimiz alt yapı imkanlarının iyileştirilmesine yönelik yeni nesil analiz cihazlarının alımı hedeflenmektedir
	Tarım ve Gıda/494	Gıda güvenirliliğini teminen altyapının iyileştirilmesine yönelik yatırımlar sürdürülecek, gıda denetimi, bitki ve hayvan hastalık ve zararlılarıyla mücadele hizmetleri etkinleştirilecektir.	Hayvan hastalıklarına karşı; etkin korunma, mücadele, era dikasyon ve hayvanlardan insanlara bulaşan hastalıkların önlenmesi konusunda hastalıklarla mücadelede zamanında müdahale edilebilmesi için hızlı haberleşme ve güvenilir teşhise özen gösterilecektir
	Tarım ve Gıda/495.3.	Gıda kayıp ve israfının önlenmesine yönelik farkındalık artırma çalışmaları yapılacaktır.	Gıda kayıpları hakkında araştırmalar yapılacak ve araştırma sonuçları gıda kayıplarının önüne geçmek için yaygınlaştırılacaktır.
	Tarım ve Gıda/495.4.	Yöresel ve coğrafi işaretli ürünlerin tanıtımına yönelik faaliyetler artırılabilecektir.	Yöresel ve coğrafi işaretli ürünlerin bilinirliğini artırmak amacıyla etkinlikler, akademik çalışmalar ve tanıtım faaliyetleri yapılacaktır.
	Tarım ve Gıda/497.6	Hayvancılık kaynaklı metan emisyonlarının azaltılması amacıyla hayvan ıslah çalışmalarının yanında metan üretimini baskılayıcı alternatif yem kaynaklarının tespiti ve yem rasyonlarına uygun katkı maddelerinin ilavesi konularında Ar-Ge çalışmaları yapılacaktır	Çalışmamızda, farklı koşullarda, hayvan besleme stratejileri ile metan emisyonunun azaltılmasının metan üretimini baskılayıcı alternatif yem kaynaklarının tespiti ve yem rasyonlarına uygun katkı maddelerinin ilavesi ve seçici yetiştirme yoluyla metan emisyonunu azaltmak için ıslah yöntemleri geliştirilecektir.
	Turizm/523.1.	Turizm faaliyetlerinin çevre üzerinde olabilecek olumsuz etkileri su ve atık yönetimi ile enerji verimliliği dikkate alınarak en aza indirilecektir.	İlgili madde uyarınca hem turist rehberlerine hem de turizm rehberliği öğrencilerine sürdürülebilirlikle ilgili bilinçlendirme çalışmaları yapılması düşünülmektedir. İlgili madde uyarınca turist rehberliğinde yüksek lisans yapan ve acenta sahibi olan veya acentada çalışan lisansüstü öğrencilere çevre konusunda sürdürülebilirlik bağlamında uzmanlaşma eğitimi verilmesi ve bu uzmanlıklarını sektöre uyarlama becerisi kazandırılması öngörülmektedir. İlgili madde uyarınca Turizm İşletmeciliği ABD’da Tezli Yüksek Lisans ve Doktora yapan öğrencilere çevre konusunda sürdürülebilirlik bağlamında uzmanlaşma eğitimi verilmesi, ilgili konularda tez yazımının teşvik edilmesi yoluyla bu uzmanlıklarını sektöre uyarlama becerisi kazandırılması öngörülmektedir.
	Turizm/525.3	Mesleki eğitim müfredatı sektörün ihtiyaçları doğrultusunda yeniden düzenlenecektir.	Turizm Rehberliği bölümü müfredatında mesleki eğitim içerikleri sektörün ihtiyaçları doğrultusunda güncellenecektir. Turizm Rehberliği ABD müfredatında mesleki eğitim içerikleri sektörün ihtiyaçları doğrultusunda güncellenecektir. Turizm İşletmeciliği ABD Tezli Yüksek Lisans ve Doktora müfredatında mesleki eğitim içerikleri sektörün ihtiyaçları doğrultusunda güncellenecektir.

Üst Politika Belgesinin Adı	Başlık ve Madde Numarası	İlgili Madde	Alınması Planlanan Tedbir/Yapılması Planlanan Uygulama
	Tarım ve Gıda/498.2	Kamu, üniversite ve özel sektör iş birliği çerçevesinde hayvan ve bitki ıslahı, hassas tarım, biyoteknoloji, biyoçeşitliliğin korunması ile iklim dostu ürün ve uygulamaların geliştirilmesi alanları öncelikli olmak üzere yürütülen Ar-Ge çalışmaları desteklenecektir	Islah faaliyetlerinde bulunan özel sektörlerle iş birliği içinde AR-Ge çalışmalarına hız verilecektir
	Turizm/525.4.	Turizm sektörünün ihtiyacı olan nitelikli ara eleman ihtiyacının karşılanmasına yönelik	Mevcutta yer alan işletme sayısı artırılacak, öğrencilerin rehberlik uygulama gezilerine katılımları teşvik edilecektir.
Orta Vadeli Program (2024-2026)	Büyüme/24	Sanayide özellikle Ar-Ge alanında ihtiyaç duyulan doktora derecesine sahip nitelikli insan kaynağı üniversite-sanayi iş birliği ile yetiştirilerek istihdamı teşvik edilmeye devam edilecektir	İlgili madde uyarınca Gastronomi ve Mutfak Sanatları alanında doktora programının açılması planlanmaktadır. Doktora programında gastronomi alanının ihtiyaç duyduğu nitelikli insan kaynağı yetiştirilmesi ve alanda araştırmalar yapılması öngörülmektedir. İlgili madde uyarınca Turizm Rehberliği alanında doktora programının açılması planlanmaktadır. Doktora programında turizm rehberliği alanının ihtiyaç duyduğu nitelikli insan kaynağı yetiştirilmesi ve alanda araştırmalar yapılması öngörülmektedir.
	Dijital Dönüşüm/11	Kamu hizmet sunumunda tasarruf, güvenlik ve sürekliliği temin etmek üzere açık kaynak kodlu yazılım ve bulut bilişim gibi araçlardan faydalanılacaktır.	İlgili madde uyarınca, insan kaynaklı hataların minimize edilmesi, veri güvenliğinin sağlanması ve hizmet kalitesinin artırılmasına yönelik yerli ticari bir yazılım sisteminin kullanımına geçilecektir.
	Dijital Dönüşüm/12	81 ilde Teknofest Teknoloji Atölyeleri kurulacaktır.	İlgili madde uyarınca öğrencilerin teknoloji yarışmalarına katılımlarını sağlamak ve proje çalışmalarını yapabilmeleri için dış paydaşlarla iş birliğiyle teknoloji atölyesi kurulmuş olup etkin bir şekilde faaliyetlerine devam etmesi planlanmaktadır. Öğrencilerimizin bilgi ve becerilerini geliştirmesi, yerli ve milli teknolojik çalışmalara yönlendirilmeleri hedeflenmektedir.
	Finansal İstikrar/13	Finansal okuryazarlık faaliyetleri daha da yaygınlaştırılacaktır	İlgili madde uyarınca anabilim dalımızda ders içerikleri finansal okuryazarlığı ileri düzeye taşımak üzere hazırlanmıştır. Aynı zamanda hazırlanan tezlerle bölgede finansal okuryazarlığın artırılmasına katkı sağlanacaktır
	İstihdam	10. Geleceğin mesleklerine yönelik gençlerin kariyer farkındalıklarını artıracak program ve faaliyetler yaygınlaştırılacaktır.	İlgili madde uyarınca, uygulanan kariyer meslek tanıtımlarına, kariyer fuarlarına katılıma devam edilmesi planlanmaktadır. Ayrıca şehirde faaliyet gösteren özel sektör temsilcileriyle protokoller imzalanarak istihdam konusunda alan açılması planlanmaktadır. Öğrencilerimize farkındalık eğitimleri verilerek kariyer planlamalarında yardımcı olunması hedeflenmektedir.
	İstihdam/2	Mesleki ve teknik eğitim müfredatı özel sektörle iş birliği içerisinde güncellenecek, staj ve işbaşı eğitimi programlarının yaygınlaştırmasını sağlayacak şekilde yönetim ve finansman	İlgili madde uyarınca hali hazırda devam eden staj yönergesi güncellenecek, turizm rehberliği ilgili alanlarda staj yapacak öğrencilerin programlara katılımı teşvik edilecektir.

Üst Politika Belgesinin Adı	Başlık ve Madde Numarası	İlgili Madde	Alınması Planlanan Tedbir/Yapılması Planlanan Uygulama
		konuları da dâhil olmak üzere özel sektör katılımı artırılacaktır	
	İstihdam/5	5.Çalışma çağındaki her bireyin üreterek gelir elde edeceği beceriler ile aidiyet hissedeceği meslekleri edinmesine yönelik programlar hayata geçirilecektir.	Anabilim dalımız, danışmanlık faaliyetleri kapsamında öğretmen adaylarının becerilerine yönelik farkındalık geliştirmeyi destekleyen çalışmalara odaklanacaktır. Bu sayede, öğretmen adaylarının meslekleriyle daha güçlü bir bağ kurmaları sağlanacak ve mezuniyet sonrasında iş hayatına daha hazır bir şekilde adım atmalarına katkı sağlanacaktır
	İstihdam/9	9. Ne eğitimde ne istihdamda olan gençlerin eğitime ve istihdama katılımlarını teşvik etmek amacıyla mesleki eğitim, yetkinlik ve becerilerini dikkate alan programlar hayata geçirilecektir	Sınıf Eğitimi Anabilim dalı, hedef, vizyon ve misyonunda yer verdiği mesleki eğitim, yetkinlik ve becerilerde eğitim ve istihdam gibi alanlarda olmayan bireylerin de önemsendiği ve onların da katılımının sağlanmasını hedeflediği yaklaşımlar ve etkinlikler sergilemeyi amaçlamaktadır.
	İstihdam/10	Geleceğin mesleklerine yönelik gençlerin Kariyer farkındalıklarını artıracak program ve faaliyetler yaygınlaştırılacaktır	İlgili madde uyarınca kariyer meslek tanıtımlarına, kariyer fuarlarına katılıma devam edilmesi planlanmaktadır. Ayrıca bölgede faaliyet gösteren özel sektör temsilcileriyle protokoller imzalanarak istihdam konusunda alan açılması sağlanmaktadır. Bunun yanı sıra özel sektör temsilcileriyle bir araya gelinerek, teknik gezi mahiyetinde geziler düzenlenerek, kariyer planlama dersinin ders saatleri arttırılarak, sektöre yönelik çalışmalara ağırlık verilmesi planlanmaktadır. Öğrencilerimize farkındalık eğitimleri verilerek kariyer planlamalarında yardımcı olunması hedeflenmektedir
	İstihdam/20	Turizmde hizmet kalitesini artırmak üzere sektörde çalışan personelin nitelikli istihdam imkânlarının yıl geneline yayılması sağlanacak, mesleki ve teknik eğitim ile işbaşı programlarının aktif bir biçimde uygulanmasıyla beceri düzeyi yükseltilecektir	İlgili madde uyarınca sektörde turist rehberliği mesleğini icra eden eylemli rehberlere belirli aralıklarla turist rehberliği ile ilgili güncel konularda çevrim içi olarak eğitim verilmesi öngörülmektedir.
	Makroekonomik Hedefler ve Politikalar Yeşil Dönüşüm/ III.8.24	Kamu bina ve hizmetlerinde enerji verimliliği çalışmaları sürdürülerek enerji performans sözleşmelerinin daha yaygın kullanımı için gerekli teknik ve idari altyapı geliştirilecektir.	2023/15 sayılı Cumhurbaşkanlığı Genelgesi uyarınca hazırlanan Kamu Binalarında Tasarruf Hedefi ve Uygulama Rehberi hükümlerine göre 2030 yılı sonuna kadar kamu binalarında %30 enerji tasarrufu kapsamında enerji verimliliği çalışmaları yapılacaktır. Enerji performans sözleşmesinin uygulanması için teknik ve idari şartlar yerine getirilecek ve enerji performans sözleşmesinin uygulanması için çalışmalar yapılacaktır.
	Politika ve Tedbirler/8	Stratejik öneme sahip alanlarda, özel sektör, üniversite ve kamu Ar-Ge merkezlerinin bir araya geldiği büyük ölçekli platform ve ağ destekleri ile teknoloji ve ürün geliştirme	İlaç ve tıbbi cihaz hem öncelikli hem de stratejik öneme sahip konulardır. Klinik araştırma süreçleri öncesinde prelinik araştırmaların yapılması İyi Klinik Uygulamaları kalite standartının getirdiği bir zorunluluk olmakla birlikte bu kural dünyadaki her sağlık otoritesinin uyguladığı bir kural olduğu gibi ülkemizde de

Üst Politika Belgesinin Adı	Başlık ve Madde Numarası	İlgili Madde	Alınması Planlanan Tedbir/Yapılması Planlanan Uygulama
		süreçleri teşvik edilecek, patentli teknolojilerin sanayiye aktarılması desteklenecektir.	TİTCK tarafından zorunlu tutulmaktadır. Bu bağlamda zaten merkezimizde yürütülmekte olan prelinik çalışmaların tanınırlığının arttırılması için çalışmaların başlatılması gerekmektedir. Akreditasyon ve çeşitli sertifikalandırma süreçlerinden oluşan bu çalışmalara başlanması için de mevcut altyapının geliştirilmesi ve nitelikli personel sayısının arttırılması gerekmektedir. Deney Hayvanları Uygulama ve Araştırma Merkezi olarak yetkili birimlerle gerekli eksikliklerin giderilmesi açısından görüşmeler ve ilgili destekleyici kuruluşlara müracaatlar yapılması planlanmaktadır
	Yeşil Dönüşüm/ 10	Sıfır atık uygulamaları yaygınlaştırılacaktır.	Gastronomi alanında sıfır atık bilinçlendirme faaliyetleri yapılacak, müfredatta yer alan ilgili derslerde sıfır atık uygulamaları öğrencilere aktarılması ve bu alanda bilinçlendirme faaliyetlerinden öte harekete geçen mezunlar yetiştirilecektir. Sorumluluk alanında bulunan yemekhane ve kantinlerde Sıfır Atık Uygulaması kapsamında geri dönüşüm kutuları yerleştirilmiş olup, ilgili madde uyarınca bu uygulamaya devam edilmesi planlanmaktadır.

2.2. STRATEJİK PLANDA YER ALAN AMAÇ VE HEDEFLER

Afyon Kocatepe Üniversitesinin 2024-2028 Stratejik Planında yer alan amaç ve hedeflere aşağıda yer verilmiştir.

Amaç 1. Uluslararası standartlara uygun, öğrenci merkezli eğitim-öğretim vermek

- Hedef 1.1. Programların niteliğini sürekli iyileştirmek
- Hedef 1.2. Akademik personelin eğitici-öğretici niteliklerini geliştirmek
- Hedef 1.3. Üniversitenin uluslararası tanınırlığını artırmak
- Hedef 1.4. Mesleki yeterlilik sahibi ve gelişime açık mezunlar yetiştirmek

Amaç 2. Bilimsel araştırma çıktılarını toplumsal ve ekonomik faydaya dönüştürülmesi sürecini güçlendirmek

- Hedef 2.1. Araştırmacı insan kaynağının yenilikçi ve nitelikli araştırma yapabilme kapasitesini artırmak
- Hedef 2.2. Bölgenin öncelikli alanlarına yönelik projeleri desteklemek
- Hedef 2.3. Paydaşları girişimciliğe ve inovasyona özendirmek ve desteklemek
- Hedef 2.4. Lisansüstü programların nitelik ve niceliklerinin artırılması

Amaç 3. Paydaşlara katkı sağlayacak uygulama ve hizmet vermek

- Hedef 3.1. Dış paydaşlarla iş birliğini artırmak
- Hedef 3.2. Mezunlarla ilişkileri güçlendirmek
- Hedef 3.3. Paydaşların memnuniyetini sağlamak
- Hedef 3.4. Paydaşlara sunulan hizmetleri artırmak

Amaç 4. Kurumsal Gelişimi Sürdürmek

- Hedef 4.1. Yönetim yapısını güçlendirmek
- Hedef 4.2. İnsan kaynaklarını güçlendirmek
- Hedef 4.3. Mali kaynakları güçlendirmek
- Hedef 4.4. Fiziki kaynakları güçlendirmek
- Hedef 4.5. Teknoloji ve bilişim altyapısını güçlendirmek

2.3. YÖNETİM BİLGİ SİSTEMİ

Aynı verilerin farklı yerlere veri girişi yapılarak yönetim süreçlerinin birbirleri ile konuşmayan ve birbirinden bağımsız sistemler oluşmasına neden olmaktadır. Bilgi yönetim sistemi, Üniversitemizin kayıtlı-kayıtsız her türlü bilgi kaynağının belirlenmesini, yönetilmesini ve çeşitli yöntemlerle kullanıcılara ihtiyaçları doğrultusunda veri paylaşılmasını sağlayan sistemdir. Bilgi yönetimindeki amacımız üniversite içi ve dışı her türlü bilgi kaynağını üniversitemiz faaliyetleri ile bütünleştirerek toplaması, düzenlemesi, personelin ve dış paydaşların her birine ulaştırması, dolayısıyla kişisel ve kurumsal verimliliğe katkı sağlamasıdır. 2019 yılında Bilgi İşlem Daire Başkanlığı tarafından [Afyon Kocatepe Üniversitesi Bilgi Yönetim Sistemi](#) hayata geçirilmiştir.

Bilgi Yönetim Sistemindeki veriler, üniversite birimlerimizden ve dış kaynaklardan senkron ve asenkron olarak sağlanmaktadır. Bilgi Yönetim Sistemi verileri Personel Veri Sistemi, Elektronik Belge Yönetim Sistemi, Öğrenci Bilgi Sistemi, Personel Bilgi Sistemi, Yöksis Veri Sistemi, Bilimsel Araştırma Projeleri Otomasyonu vb. sistemlerden elde edilmektedir.

Bilgi Yönetim Sistemi, her kullanıcıya ihtiyacı doğrultusunda veri sunmaktadır. Anasayfadaki veriler üniversitemizin sayılarla gösterimini içermekte olup tüm kullanıcılara açıktır. Kullanıcı giriş yaptıktan sonra sistem, personel bilgi sistemi ile senkron olarak çalışmakta ve kullanıcının yönetici veya birim personeli olması durumlarına göre yetki tanımlamaktadır. Kurum yöneticileri ve personeline üniversite veya birimler bazında ihtiyaç duydukları veriler ve bu verilerin işlenmesi ile ilgili alanlara erişimleri mevcuttur.

Bilgi Yönetim Sistemindeki verilerin bazıları aylık olarak raporlanarak yöneticilerimize ve birimlerimize kurumumuz hakkında göstergeler oluşturmaktadır. Kurumumuz Bilgi Yönetim Sistemi, verilerin tek bir noktada toplanması, yönetilmesi ve raporlanmasını sağlamaktadır.

Bilgi Yönetim Sistemi Komisyonu, kurum düzeyinde bilgi yönetim sisteminin sürdürülmesi için çalışmalar yürütmektedir. 2024 yılında [Afyon Kocatepe Üniversitesi Bilgi Yönetim Sistemi](#) üzerinden öğrenci istatistikleri anlık sunulmaya başlanmıştır. Personel, araştırma, fiziki kaynak gibi istatistiklerin de anlık sunulması için çalışmalar devam etmektedir. Bunun dışında üniversitemizdeki tüm birimler web sayfalarında kendi faaliyet alanlarıyla ilgili göstergeleri periyodik aralıklarla güncellemekte ve kamuoyuna sunmaktadır. Bu göstergeler, [Afyon Kocatepe Üniversitesi Bilgi Yönetim Sistemi](#) üzerinde tek bir noktada toplanmıştır.

3. FAALİYETLERE İLİŞKİN BİLGİ VE DEĞERLENDİRMELER

3.1. MALİ BİLGİLER

3.1.1. Bütçe Uygulama Sonuçları

Tablo 138: Faaliyetler Düzeyinde 2024 Yılı Ödenek ve Harcama Verileri

PROGRAM SINIFLANDIRMASI	2024				
	Ödenek (TL)	Yılsonu Toplam Ödenek (TL)	Gerçekleşme (TL)	Gerçekleşme/Ödenek (%)	Gerçekleşme/Toplam Ödenek (%)
ARAŞTIRMA, GELİŞTİRME VE YENİLİK	13.566.000	14.722.846	14.544.546	107	99
ARAŞTIRMA ALTYAPILARI	10.000.000	10.000.000	10.000.000	100	100
Yükseköğretim Kurumları Araştırma Altyapısı Kurulması ve Geliştirilmesi	10.000.000	10.000.000	10.000.000	100	100
YÜKSEKÖĞRETİMDE BİLİMSEL ARAŞTIRMA VE GELİŞTİRME	3.566.000	4.722.846	4.544.546	127	96
Yükseköğretim Kurumlarının Bilimsel Araştırma Projeleri	3.566.000	4.722.846	4.544.546	127	96
YÜKSEKÖĞRETİM	1.513.354.000	1.634.999.749	1.588.457.084	105	97
ÖN LİSANS EĞİTİMİ, LİSANS EĞİTİMİ VE LİSANSÜSTÜ EĞİTİM	1.458.834.000	1.577.016.249	1.552.344.478	106	98
Doktora Öğrencilerine Yönelik Burs Hizmetleri	0	1.914.500	1.546.500	-	81
Doktora ve Tıpta Uzmanlık Eğitimi	73.825.000	82.881.776	78.613.988	106	95
Lisans Öğrencilerine Yönelik Burs Hizmetleri	0	395.700	316.500	-	80
Yükseköğretim Kurumları Bilgi ve Kültürel Kaynaklar ile Sportif Altyapının Geliştirilmesi Hizmetleri	11.234.000	16.441.151	16.299.512	145	99
Yükseköğretim Kurumları Birinci Öğretim	1.360.125.000	1.457.464.765	1.442.278.863	106	99
Yükseköğretim Kurumları İkinci Öğretim	9.000.000	9.234.031	6.816.715	76	74
Yükseköğretim Kurumları Tezsiz Yüksek Lisans	2.100.000	3.442.659	3.238.801	154	94
Yükseköğretim Kurumları Uzaktan Eğitim	1.650.000	4.341.667	3.233.599	196	74
Yükseköğretim Kurumları Yaz Okulları	900.000	900.000	0	0	0
YÜKSEKÖĞRETİMDE ÖĞRENCİ YAŞAMI	54.520.000	57.983.500	36.112.605	66	62
Yükseköğretimde Beslenme Hizmetleri	17.838.000	20.338.000	11.825.473	66	58
Yükseköğretimde Kültür ve Spor Hizmetleri	201.000	201.000	98.242	49	49
Yükseköğretimde Öğrenci Yaşamına İlişkin Diğer Hizmetler	36.447.000	37.410.500	24.188.890	66	65
Yükseköğretimde Sağlık Hizmetleri	34.000	34.000	0	0	0
YÖNETİM VE DESTEK PROGRAMI	352.759.000	448.691.625	415.035.937	118	92
TEFTİŞ, DENETİM VE DANIŞMANLIK HİZMETLERİ	2.637.000	3.903.573	3.486.328	132	89
Hukuki Danışmanlık ve Muhakemat Hizmetleri	1.660.000	1.858.000	1.471.905	89	79
İç Denetim	977.000	2.045.573	2.014.423	206	98
ÜST YÖNETİM, İDARİ VE MALİ HİZMETLER	350.122.000	444.788.052	411.549.609	118	93
Diğer Destek Hizmetleri	40.300.000	51.400.000	51.299.162	127	100
Engellilerin Erişilebilirliğinin Sağlanması	200.000	200.000	200.000	100	100
Genel Destek Hizmetleri	185.724.000	244.320.261	213.830.486	115	88
İnşaat ve Yapı İşlerinin Yürütülmesi	12.000.000	5.800.000	5.752.091	48	99
İnsan Kaynakları Yönetimine İlişkin Faaliyetler	50.658.000	66.518.000	66.078.307	130	99
Özel Kalem Hizmetleri	28.864.000	24.844.846	24.270.962	84	98
Strateji Geliştirme ve Mali Hizmetler	13.929.000	16.556.074	15.883.306	114	96
Taşınmaz Mal Gelirleriyle Yürütülecek Hizmetler	1.747.000	1.764.000	1.179.694	68	67
Yükseköğretimde Öğrencilere Yönelik İdari Hizmetler	16.700.000	33.384.872	33.055.600	198	99
GENEL TOPLAM	1.879.679.000	2.098.414.221	2.018.037.567	107	96

Afyon Kocatepe Üniversitesi 2024 yılı bütçesinin faaliyetler düzeyinde ödenek ve harcama verileri Tablo 138’de gösterilmiştir.

Tablo 139: Ekonomik Sınıflandırma Düzeyinde 2024 Yılı Ödenek ve Harcama Verileri

EKONOMİK KOD	BAŞLANGIÇ ÖDENEĞİ				YILSONU TOPLAM ÖDENEK				GERÇEKLEŞME			
	HİZMET PROGRAM LARI TOPLAM	YÖNETİM VE DESTEK PROGRAMI	PROGRAM DIŞI GİDERLER	TOPLAM	HİZMET PROGRAMLARI TOPLAM	YÖNETİM VE DESTEK PROGRAMI	PROGRAM DIŞI GİDERLER	TOPLAM	HİZMET PROGRAMLARI TOPLAM	YÖNETİM VE DESTEK PROGRAMI	PROGRAM DIŞI GİDERLER	TOPLAM
Personel Giderleri	1.256.920.000	145.217.000		1.402.137.000	1.353.274.308	209.019.574		1.562.293.882	1.326.912.312	205.258.586		1.532.170.898
Sosyal Güvenlik Kurumuna Devlet Primi Giderleri	160.979.000	15.253.000		176.232.000	172.466.400	22.377.975		194.844.375	169.620.219	21.856.117		191.476.336
Mal ve Hizmet Alım Giderleri	59.821.000	93.392.000		153.213.000	65.791.686	101.997.077		167.788.763	49.895.406	72.965.350		122.860.755
Faiz Giderleri				0				0				0
Cari Transferler	0	46.397.000		46.397.000	2.310.200	57.897.000		60.207.200	1.863.000	57.704.631		59.567.631
Sermaye Giderleri	49.200.000	52.500.000		101.700.000	55.880.000	57.400.000		113.280.000	54.710.694	57.251.253		111.961.947
Sermaye Transferleri				0				0				0
Borç Verme				0				0				0
Yedek Ödenekler				0				0				0
BÜTÇE İÇİ TOPLAM KAYNAK	1.526.920.000	352.759.000	0	1.879.679.000	1.649.722.595	448.691.625	0	2.098.414.221	1.603.001.630	415.035.937	0	2.018.037.567
Döner Sermaye	27.605.000			27.605.000	0			0	8.335.515			8.335.515
Özel Hesap	43.314.645			43.314.645	0			0	16.903.098			16.903.098
Diğer Bütçe Dışı Kaynak				0				0				0
BÜTÇE DIŞI TOPLAM KAYNAK	70.919.645	0	0	70.919.645	0	0	0	0	25.238.613	0	0	25.238.613
GENEL TOPLAM	1.597.839.645	352.759.000	0	1.950.598.645	1.649.722.595	448.691.625	0	2.098.414.221	1.628.240.243	415.035.937	0	2.043.276.180

Afyon Kocatepe Üniversitesi 2024 Yılı bütçesi ekonomik sınıflandırma düzeyinde ödenek ve harcama verileri Tablo 139'da gösterilmiştir.

Tablo 140: 2024 Yılı Bütçesi Ekonomik Sınıflandırma Düzeyinde Gelir Gerçekleşme Verileri

Gelirler				Açıklama	2024		
I	II	III	IV		Gelir Tahmini (TL)	Yılsonu Gerçekleşme (TL)	Gerçekleşme/Gelir Tahmini (%)
03				Teşebbüs ve Mülkiyet Gelirleri	35.817.000,00	65.646.335,85	183,28
03	1	1	01	Şartname, Basılı Evrak, Form Satış Gelirleri	0,00	1.100,00	-
03	1	1	02	Kitap, Yayın vb. Satış Gelirleri	0,00	1.149,85	-
03	1	1	99	Diğer Mal Satış Gelirleri	0,00	9.376.553,91	-
03	1	2	05	Danışmanlık / Bilgilendirme Gelirleri	0,00	7.980,76	-
03	1	2	29	Birinci Öğretimden Elde Edilen Gelirler	9.545.000,00	23.242.561,06	243,51
03	1	2	31	İkinci Öğretimden Elde Edilen Gelirler	10.000.000,00	9.847.448,14	98,47
03	1	2	32	Yaz Okulu Gelirleri	900.000,00	0,00	0,00
03	1	2	33	Tezsiz Yüksek Lisans Gelirleri	3.000.000,00	5.072.000,40	169,07
03	1	2	34	Tezli Yüksek Lisans Gelirleri	850.000,00	1.438.190,00	169,20
03	1	2	35	Doktora Gelirleri	125.000,00	210.489,50	168,39
03	1	2	36	Sosyal Tesis İşletme Gelirleri	0,00	187.161,53	-
03	1	2	45	Uzaktan Öğretimden Elde Edilen Gelirler	1.650.000,00	4.532.443,01	274,69
03	1	2	69	Yükseköğretim Kurumları Öğrenci Yemek Hizmeti Gelirleri	5.000.000,00	4.664.849,00	93,30
03	1	2	99	Diğer hizmet gelirleri	3.000.000,00	2.028.376,70	67,61
03	6	1	01	Lojman Kira Gelirleri	0,00	183,00	-
03	6	1	99	Diğer Taşınmaz Kira Gelirleri	1.747.000,00	2.381.994,49	136,35
03	6	3	02	İrtifak Hakkı Gelirleri	0,00	2.563.675,93	-
03	9	9	99	Diğer Çeşitli Teşebbüs ve Mülkiyet Gelirleri	0,00	90.178,57	-
04				Alınan Bağış ve Yardımlar ile Özel Gelirler	1.819.572.000,00	1.953.308.700,00	107,35
04	2	1	01	Hazine Yardımı	1.717.872.000,00	1.916.865.700,00	111,58
04	2	2	01	Hazine Yardımı	101.700.000,00	34.745.000,00	34,16
04	5	1	13	YÖK Burs Destekleri	0,00	1.698.000,00	-
05				Diğer Gelirler	24.290.000,00	31.273.037,13	128,75
05	1	9	01	Kişilerden Alacaklar Faizleri	0,00	12.239,11	-
05	1	9	03	Mevduat Faizleri	0,00	11.643,16	-
05	1	9	99	Diğer Faizler	0,00	3.862,50	-
05	2	6	16	Araştırma Projeleri Gelirleri Payı	790.000,00	1.325.246,35	167,75
05	3	2	99	Diğer İdari Para Cezaları	0,00	93.080,55	-
05	9	1	01	İrat Kaydedilecek Nakdi Teminatlar	0,00	183.099,00	-
05	9	1	06	Kişilerden Alacaklar	0,00	2.134.161,16	-
05	9	1	19	Öğrenci Katkı Payı Telafi Gelirleri	23.000.000,00	21.260.593,00	92,44
05	9	1	99	Yukarıda Tanımlanmayan Diğer Çeşitli Gelirler	500.000,00	6.249.112,30	1249,82
Toplam					1.879.679.000,00	2.050.228.072,98	109,07

Ekonomik sınıflandırma düzeyinde Afyon Kocatepe Üniversitesi 2024 yılı gelir gerçekleşme verileri Tablo 140'da gösterilmiştir.

Tablo 141: Birim Düzeyinde 2024 Yılı Ödenek ve Harcama Verileri

Kurumsal Sınıflandırma	2024				
	Ödenek (TL)	Yılısonu Toplam Ödenek (TL)	Gerçekleşme (TL)	Gerçekleşme/Ödenek (%)	Gerçekleşme/Toplam Ödenek (%)
Eğitim Bilimleri Enstitüsü	0	0	0	0	0
Güzel Sanatlar Enstitüsü	0	0	0	0	-
Hukuk Fakültesi	22.170.011	23.999.164	23.280.064	105	97
Turizm Fakültesi	17.723.622	25.962.431	25.897.177	146	100
Bolvadin Uygulamalı Bilimler Yüksekokulu	15.000	0	0	0	0
Sandıklı Uygulamalı Bilimler Yüksekokulu	2.281.760	15.072.714	15.033.830	659	100
Dinar Uygulamalı Bilimler Yüksekokulu	847.356	8.167.041	8.101.415	956	99
Spor Bilimleri Fakültesi	12.826.661	20.378.849	20.279.328	158	100
Bolvadin Uygulamalı Bilimler Fakültesi	17.285.903	15.778.166	15.726.734	91	100
Sağlık Bilimleri Enstitüsü	17.381.702	15.163.887	15.094.168	87	100
Veteriner Fakültesi	105.219.121	127.711.273	121.766.983	116	95
Fen Bilimleri Enstitüsü	30.276.058	31.686.392	29.024.406	96	92
Fen-Edebiyat Fakültesi	139.250.384	147.015.350	146.640.995	105	100
Mühendislik Fakültesi	114.189.666	108.097.689	107.958.752	95	100
Teknoloji Fakültesi	57.422.063	54.698.497	54.537.443	95	100
Teknik Eğitim Fakültesi	6.594.000	1.813.289	1.802.238	27	99
Havacılık ve Uzay Bilimleri Fakültesi	1.357.661	260.381	0	0	0
Afyon Meslek Yüksekokulu	81.735.995	69.774.449	69.593.354	85	100
Bolvadin Meslek Yüksekokulu	37.300.489	36.544.771	36.457.206	98	100
Çay Meslek Yüksekokulu	19.899.479	18.630.325	18.578.118	93	100
İncehisar Meslek Yüksekokulu	11.755.399	15.427.964	15.367.048	131	100
Sultandağı Meslek Yüksekokulu	17.737.762	10.105.742	10.040.837	57	99
Dazkırı Meslek Yüksekokulu	9.371.640	7.244.258	7.186.396	77	99
Uzaktan Eğitim Meslek Yüksekokulu	8.304.087	9.485.553	8.943.833	108	94
Sosyal Bilimler Enstitüsü	28.861.153	44.468.463	41.713.121	145	94
Eğitim Fakültesi	73.101.961	85.715.056	85.434.950	117	100
İktisadi ve İdari Bilimler Fakültesi	97.288.617	86.575.545	85.800.087	88	99
Güzel Sanatlar Fakültesi	43.031.361	39.540.273	38.891.412	90	98
Beden Eğitimi ve Spor Yüksekokulu	0	0	0	0	0
Devlet Konservatuvarı	42.433.603	35.996.941	35.519.311	84	99
Yabancı Diller Yüksekokulu	24.407.032	21.543.810	21.528.128	88	100
Dinar Meslek Yüksekokulu	21.720.112	16.520.135	16.494.199	76	100
Emirdağ Meslek Yüksekokulu	17.269.927	22.305.107	22.263.463	129	100
Sandıklı Meslek Yüksekokulu	19.173.640	20.533.715	20.503.411	107	100
Şuhut Meslek Yüksekokulu	17.117.355	13.377.840	13.160.345	77	98
Sinanpaşa Meslek Yüksekokulu	6.972.060	6.942.287	6.901.934	99	99
Bayat Meslek Yüksekokulu	11.348.024	9.776.015	9.740.821	86	100
Başmakçı Meslek Yüksekokulu	7.309.629	5.923.351	5.857.137	80	99
Özel Kalem (Rektörlük)	43.407.000	41.613.266	40.829.932	94	98
Özel Kalem (Genel Sekreterlik)	3.948.000	2.833.329	2.796.420	71	99
İdari ve Mali İşler Daire Başkanlığı	418.729.383	532.497.450	495.860.580	118	93
Personel Daire Başkanlığı	50.658.000	66.518.000	66.078.307	130	99
Kütüphane ve Dokümantasyon Daire Başkanlığı	11.234.000	16.441.151	16.299.512	145	99
Sağlık, Kültür ve Spor Daire Başkanlığı	52.684.000	73.232.489	51.098.368	97	70
Bilgi İşlem Daire Başkanlığı	6.990.000	10.880.146	10.778.934	154	99
Yapı İşleri ve Teknik Daire Başkanlığı	88.306.617	119.632.273	117.908.159	134	99
Öğrenci İşleri Daire Başkanlığı	5.828.000	5.186.883	5.136.467	88	99
Strateji Geliştirme Daire Başkanlığı	13.583.000	16.210.074	15.537.306	114	96
Hukuk Müşavirliği	1.660.000	1.858.000	1.471.905	89	79
İlahiyat Fakültesi	41.670.707	39.274.440	39.123.035	94	100
Genel Toplam	1.879.679.000	2.098.414.221	2.018.037.567	107	96

Birim düzeyinde Afyon Kocatepe Üniversitesi 2024 yılı ödenek ve harcama verileri Tablo 141’de gösterilmiştir.

Tablo 142: Yıllar İtibarıyla Bütçe İşlem Sayıları ve Tutarları

İşlemin Türü	2022		2023		2024	
	Sayı	Tutar (TL)	Sayı	Tutar (TL)	Sayı	Tutar (TL)
Ödenek Gönderme	1.337	601.145.148,00	1.272	1.322.789.936,00	1.305	2.385.492.381,90
Ödenek Tenkis	371	52.280.794,00	262	195.399.616,80	635	301.885.965,53
Ödenek Ekleme	67	177.690.964,10	54	296.328.250,30	55	23.655.220,52
Ödenek Aktarma	68	18.888.000,00	195	276.346.468,44	316	413.407.422,17
AHP Revize	5	30.099.000,00	1	34.000,00	2	26.637.904,00
Bütçe İşlem İptali	0	0	7	9.053.213,29	9	519.850,58
Toplam	1.848	880.103.906,10	1.791	2.099.951.484,83	2.321	3.151.598.744,70

Gerçekleşen bütçe işlemlerinin yıllar itibarıyla sayısal verileri Tablo 142’de gösterilmiştir.

Tablo 143: Yıllar İtibarıyla Bütçe Gelir ve Giderleri

Bütçe Gelir/Giderleri	2022	2023	2024
(03) - Teşebbüs ve Mülkiyet Gelirleri	23.574.204,75	39.512.751,60	65.646.335,85
(04) - Alınan Bağış ve Yardımlar	521.409.620,00	1.046.693.195,00	1.953.308.700,00
(05) - Diğer Gelirler	13.044.602,78	18.390.979,54	31.273.037,13
(06) - Sermaye Gelirleri	0,00	0,00	0,00
Bütçe Gelirleri	558.028.427,53	1.104.596.926,14	2.050.228.072,98
(01) - Personel Giderleri	365.041.461,29	770.269.486,68	1.532.170.897,57
(02) - Sos. Güv. Kur. Devlet Primi Gid.	54.787.229,16	107.971.555,97	191.476.336,25
(03) - Mal ve Hizmet Alım Giderleri	53.081.976,21	83.308.908,83	122.860.755,14
(05) - Cari Transferler	22.774.361,45	35.097.295,97	59.567.631,16
(06) - Sermaye Giderleri	45.236.433,89	93.512.485,88	111.961.946,90
Bütçe Giderleri	540.921.462,00	1.090.159.733,33	2.018.037.567,02

Üniversitemizin son üç yıla ilişkin bütçe gelir ve gider gerçekleştirmelerine ilişkin veriler Tablo 143'te gösterilmiştir. 2024 yılında yardım yapılan birlik, kurum ve kuruluş bulunmamaktadır.

Tablo 144: Bütçe Harcamalarının Finansal Dağılımı

Finansman Türü	Öz Gelir Türü	Cari		Sermaye		Toplam Harcama	Oran (%)
		Başlangıç Ödeneği	Harcama	Başlangıç Ödeneği	Harcama		
Hazine Yard.		1.718.372.000,00	1.863.458.585,39	101.700.000,00	111.961.946,90	1.975.420.532,29	97,89
Öz Gelir	Kira	1.747.000,00	1.179.694,24	0,00	0,00	1.179.694,24	0,06
	İl. Öğretim	9.000.000,00	6.816.715,39	0,00	0,00	6.816.715,39	0,34
	Yaz Okulu	900.000,00	0,00	0,00	0,00	0,00	0,00
	Tez. Y.L.	2.100.000,00	3.238.800,93	0,00	0,00	1.975.420.532,29	0,16
	BAP	1.690.000,00	2.846.846,47	0,00	0,00	2.846.846,47	0,14
	Uzakt. Eğ.	1.650.000,00	3.233.598,79	0,00	0,00	3.233.598,79	0,16
	SKS Gel.	42.520.000,00	23.438.378,91	0,00	0,00	23.438.378,91	1,16
	Bağışlar	0,00	1.863.000,00	0,00	0,00	1.863.000,00	0,09
	Öz Gelir Toplamı	59.607.000,00	42.617.034,73	0,00	0,00	42.617.034,73	2,11
Genel Toplam		1.777.979.000,00	1.906.075.620,12	101.700.000,00	111.961.946,90	2.018.037.567,02	100

Üniversitemizin 2024 yılı bütçe harcamalarının finansal dağılımı Tablo 144'te gösterilmiştir.

Tablo 145: Bütçe Giderlerinin Program ve Ekonomik Açıdan Uygulama Sonuçları

Program	Alt Program	Gösterge	1	2	3	5	6	Toplam
			Personel Giderleri	SGK Devlet Primi Giderleri	Mal ve Hizmet Alım Giderleri	Cari Transferler	Sermaye Giderleri	
ARAŞTIRMA, GELİŞTİRME VE YENİLİK	YÜKSEKÖĞRETİM ARAŞTIRMA YENİLİK	BAŞLANGIÇ ÖDENEĞİ	0	0	3.566.000,00	0	0	3.566.000,00
		TOPLAM ÖD.GÖNDERME	0	0	4.544.546,47	0	0	4.544.546,47
		HARCAMA	0	0	4.544.546,47	0	0	4.544.546,47
		BAŞL.ÖD. GÖR. HAR. (%)	0	0	127%	0	0	127%
		TOPL.ÖD.GÖN. GÖR. HAR. (%)	0	0	100%	0	0	100%
	YÜKSEKÖĞRETİM ARAŞTIRMA YENİLİK	BAŞLANGIÇ ÖDENEĞİ	0	0	0	0	10.000.000,00	10.000.000,00
		TOPLAM ÖD.GÖNDERME	0	0	0	0	10.000.000,00	10.000.000,00
		HARCAMA	0	0	0	0	10.000.000,00	10.000.000,00
		BAŞL.ÖD. GÖR. HAR. (%)	0%	0%	0%	0%	100%	100%
		TOPL.ÖD.GÖN. GÖR. HAR. (%)	0%	0%	0%	0%	100%	100%
YÜKSEKÖĞRETİM	YÜKSEKÖĞRETİM	BAŞLANGIÇ ÖDENEĞİ	1.225.384.000,00	156.856.000,00	37.394.000,00	0	39.200.000,00	1.458.834.000,00
		TOPLAM ÖD. GÖNDERME	1.320.054.472,60	169.179.807,86	35.037.564,00	2.310.200,00	45.880.000,00	1.572.462.044,46
		HARCAMA	1.306.677.768,41	167.071.617,31	32.021.398,76	1.863.000,00	44.710.693,93	1.552.344.478,41
		BAŞL.ÖD. GÖR. HAR. (%)	107%	107%	86%	0%	114%	106%
		TOPL.ÖD.GÖN. GÖR. HAR. (%)	99%	99%	91%	81%	97%	99%
	YÜKSEKÖĞRETİM	BAŞLANGIÇ ÖDENEĞİ	31.536.000,00	4.123.000,00	18.861.000,00	0	0	54.520.000,00
		TOPLAM ÖD. GÖNDERME	32.375.607,42	3.283.392,58	21.124.500,00	0	0	56.783.500,00
		HARCAMA	20.234.543,27	2.548.601,52	13.329.460,34	0	0	36.112.605,13
		BAŞL.ÖD. GÖR. HAR. (%)	64%	62%	71%	0%	0%	66%
		TOPL.ÖD.GÖN. GÖR. HAR. (%)	62%	78%	63%	0%	0%	64%
YÖNETİM VE DESTEK PROGRAMI	TEFTİŞ, DENETİM VE YERİNE YERİNE	BAŞLANGIÇ ÖDENEĞİ	1.543.000,00	357.000,00	737.000,00	0	0	2.637.000,00
		TOPLAM ÖD. GÖNDERME	2.869.000,00	367.573,00	667.000,00	0	0	3.903.573,00
		HARCAMA	2.830.937,17	363.857,58	291.533,24	0	0	3.486.327,99
		BAŞL.ÖD. GÖR. HAR. (%)	183%	102%	40%	0%	0%	132%
		TOPL.ÖD. GÖN. GÖR. HAR. (%)	99%	99%	44%	0%	0%	89%
	ÜST YÖNETİM, İDARE VE MALİ	BAŞLANGIÇ ÖDENEĞİ	143.674.000,00	14.896.000,00	92.655.000,00	46.397.000,00	52.500.000,00	350.122.000,00
		TOPLAM ÖD. GÖNDERME	206.150.573,71	22.010.401,53	92.454.777,20	57.897.000,00	57.400.000,00	435.912.752,44
		HARCAMA	202.427.648,72	21.492.259,84	72.673.816,33	57.704.631,16	57.251.252,97	411.549.609,02
		BAŞL.ÖD. GÖR. HAR. (%)	141%	144%	78%	124%	109%	118%
		TOPL.ÖD. GÖN. GÖR. HAR. (%)	98%	98%	79%	100%	100%	94%
TOPLAM	BAŞLANGIÇ ÖDENEĞİ	1.402.137.000,00	176.232.000,00	153.213.000,00	46.397.000,00	101.700.000,00	1.879.679.000,00	
	TOPLAM ÖD. GÖNDERME	1.561.449.653,73	194.841.174,97	153.828.387,67	60.207.200,00	113.280.000,00	2.083.606.416,37	
	HARCAMA	1.532.170.897,57	191.476.336,25	122.860.755,14	59.567.631,16	111.961.946,90	2.018.037.567,02	
	BAŞL. ÖD. GÖR. HAR. %	109%	109%	80%	128%	110%	107%	
	TOPL.ÖD. GÖN. GÖR. HAR. %	98%	98%	80%	99%	99%	97%	

Üniversitemizin 2024 yılına ilişkin bütçe giderlerinin program ve ekonomik açıdan uygulama sonuçları Tablo 145'te gösterilmiştir.

Tablo 146: Bütçe Gelirleri Uygulama Sonuçları

Ekonomik Kod		Açıklama	Bütçe Gelir Tahmini	Gerçekleşme Toplamı	Gerçekleşme Oranı (%)
I	II				
03		Teşebbüs ve Mülkiyet Gelirleri	35.817.000,00	65.646.335,85	183,28
	1	Mal ve Hizmet Satış Gelirleri	34.070.000,00	60.610.303,86	177,90
	6	Kira Gelirleri	1.747.000,00	4.945.853,42	283,11
	9	Diğer Teşebbüs ve Mülkiyet Gelirleri	0,00	90.178,57	-
04		Alınan Bağış ve Yardımlar	1.819.572.000,00	1.953.308.700,00	107,35
	2	Merkezi Yönetim Büt. Al. Bağış ve Yar.	1.819.572.000,00	1.951.610.700,00	107,26
	5	Proje Yardımları	0,00	1.698.000,00	-
05		Diğer Gelirler	24.290.000,00	31.273.037,13	128,75
	1	Faiz Gelirleri	0,00	27.744,77	-
	2	Kişi ve Kurumlardan Alınan Paylar	790.000,00	1.325.246,35	167,75
	3	Para Cezaları	0,00	93.080,55	-
	9	Diğer Çeşitli Gelirler	23.500.000,00	29.826.965,46	126,92
06		Sermaye Gelirleri	0,00	0,00	-
		Toplam	1.879.679.000,00	2.050.228.072,98	109,07

Üniversitemizin 2024 yılına ilişkin bütçe gelir gerçekleştirmeleri Tablo 146'da gösterilmiştir.

Tablo 147: Yıllar İtibarıyla Birimlerin Döner Sermaye Gelir ve Giderleri

Birim Adı	2022		2023		2024	
	Gelir Miktarı	Gider Miktarı	Gelir Miktarı	Gider Miktarı	Gelir Miktarı	Gider Miktarı
Afyon İktisadi ve İdari Bilimler Fakültesi	114,98	500	1.020,00	61,2	0,00	0,00
Afyon Meslek Yüksekokulu	15.657,90	13.083,50	37.710,04	23.058,60	51.200,00	36.757,00
Deney Hayvanları Uygulama ve Araştırma Merkezi	120.596,12	133.458,70	268.951,80	118.720,48	473.033,87	308.459,95
Deprem Uygulama ve Araştırma Merkezi	298,09	1.000,00	127.118,64	115.550,85	15.000,00	0,00
Devlet Konservatuvarı	6.428,73	9.050,90	0	0	0,00	0,00
Döner Sermaye İşletme Müdürlüğü	72.702,92	76.030,76	114.062,96	336.785,88	477.171,68	444.892,95
Eğitim Fakültesi	2.327.353,39	2.310.953,98	3.139.609,58	2.914.206,93	3.186.233,58	2.549.952,48
Enformatik Bölüm Başkanlığı	-10,72	5.720,00	0	0	0,00	0,00
Fen Edebiyat Fakültesi	29.997,74	28.801,74	68.000,00	57.800,00	0,00	0,00
Gıda Kontrol U.A.M.	25.616,63	2.876,11	21.525,73	22.124,88	377.673,54	106.916,69
Güneş ve Rüzgar U.A.M.	45.000,77	44.300,01	0	0	0,00	0,00
Güzel Sanatlar Fakültesi	77.837,05	69.595,18	29.600,00	23.348,30	46.800,00	13.813,20
Hukuk Fakültesi	6.549,63	9.100,00	1.000,00	850	3.000,00	2.550,00
Jeotermal ve Maden Kaynakları U.A.M.	314.537,65	286.988,21	928.738,61	961.030,87	731.068,72	368.613,30
Mermer ve Doğaltaş Teknolojisi U.A.M.	4.943,83	4.750,00	0	0	3.907.920,13	3.198.777,31
Mühendislik Fakültesi	1.414.244,99	1.292.222,13	2.257.799,06	2.161.449,31	814.249,18	537.145,54
Spor Bilimleri Fakültesi	238.555,31	137.104,07	480.121,18	303.698,16	1.444.585,41	880.136,95
Sürekli Eğitim Uygulama ve Araştırma Merkezi	381.155,94	469.439,68	412.827,11	224.631,24	879.677,48	832.455,95
Teknoloji Fakültesi	51.384,30	53.781,50	65.850,00	44.258,01	116.050,00	66.641,98
Teknoloji Uygulama Araştırma Merkezi	448.151,85	388.763,69	827.505,02	646.050,72	1.043.444,27	1.070.773,36
Turizm Fakültesi	311,57	1.700,00	8.450,00	7.182,50	0,00	0,00
Türkçe Öğretimi Uygulama ve Araştırma Merkezi	1.588.909,65	1.531.056,68	2.860.237,05	2.503.462,68	6.440.049,82	2.709.279,81
Uzaktan Algilama ve Coğrafi Bilgi Sistemleri U.A.M.	21.656,32	28.412,00	17.500,00	17.375,00	0	0
Veteriner Fakültesi	785.578,47	557.803,59	1.720.826,88	1.261.519,29	4.372.570,35	3.734.239,36
Veteriner Sağlık Uygulama ve Araştırma Merkezi	818.922,80	569.149,25	1.838.414,53	1.013.668,34	6.256.984,66	4.347.294,24
Yapı Malzemeleri Uygulama ve Araştırma Merkezi	2.686,20	12.248,38	0	0	50.000,00	42.500,00
Doğa Koruma ve Biyoizlem U.A.M.	0	0	62.070,86	51.720,33	260.000,00	102.333,33
Bolvadin Meslek Yüksekokulu	0	0	0	0	9.020,00	6.210,00
Toplam	8.799.182,11	8.037.890,06	15.288.939,05	12.808.553,57	30.955.732,69	21.359.743,40

Birimlerin yıllar itibarıyla döner sermaye gelir ve gider tutarları Tablo 153'te gösterilmiştir.

Tablo 148: Yıllar İtibarıyla Döner Sermaye İşletmesi Bütçe Giderleri Uygulama Sonuçları

Ekonomik Kodlar	2022			2023			2024		
	Toplam Ödenek (TL)	Harcama (TL)	Harcama Oranı (%)	Toplam Ödenek (TL)	Harcama (TL)	Harcama Oranı (%)	Toplam Ödenek (TL)	Harcama (TL)	Harcama Oranı (%)
01-Personel Giderleri	40.000,00	33.415,88	83,54	400.000,00	160.242,12	40,06	200.000,00	184.682,60	92,34
02- SGK Devlet Primi Giderleri	10.000,00	6.850,28	68,5	100.000,00	32.849,73	32,85	100.000,00	37.875,93	37,88
03-Mal ve Hizmet Alım Giderleri	6.733.200,00	1.888.772,99	28,05	5.686.800,00	2.744.092,07	48,25	9.787.837,92	6.072.248,64	62,04
05-Cari Transferler	1.309.520,00	505.483,40	38,6	1.624.320,00	850.480,29	52,36	3.578.482,08	2.248.306,62	62,83
06-Sermaye Giderleri	333.500,00	67.995,22	20,39	214.500,00	51.818,01	24,16	472.000,00	151.056,33	32,00
08-Borç Verme	0	0	0	0	0	0	0,00	0,00	0,00
10- Ek Ödeme	13.172.380,00	5.893.456,97	44,74	15.059.480,00	9.047.233,19	60,08	21.366.680,00	14.737.283,49	68,97
Toplam	21.598.600	8.395.974,74	38,87	23.085.100	12.886.715,41	55,82	35.505.000	23.431.453,61	65,99

Yıllar itibarıyla döner sermaye işletmesi bütçe giderleri uygulama sonuçları Tablo 148'de gösterilmiştir.

Tablo 149: Yıllar İtibarıyla Döner Sermaye Gelirlerinin Gelir Türlerine Göre Dağılımı (TL)

Gelir Türü	2022	2023	2024
600.01 Sağlık Hizmeti Gelirleri	0	1.307.916,52	5.456.566,88
600.03 Tarım ve Hayvancılık Gelirleri	564.353,79	1.160.075,26	2.301.449,06
600.04 Mesleki Eğitim Gelirleri	887.510,94	733.862,89	764.143,43
600.09 Proje, Araştırma ve Geliştirme Gelirleri	0	0	0
600.10 Eğitim ve Danışmanlık Gelirleri	5.509.838,09	8.349.212,59	12.714.870,14
600.11 Sınav, Ölçme ve Değerlendirme Gelirleri	0	60.000,00	0
600.12 Muayene, Ölçüm, Kontrol ve Denetim Gelirleri	1.889.451,10	2.934.550,12	7.372.891,17
602.02 Bağlı Olunan İdareden Alınan Bağış	0	0	0
602.04 Kurumlardan ve Kişilerden Alınan Yardım	237.593,47	122.557,48	71.463,12
642. Faiz Gelirleri Hesabı	0	610.064,63	2.118.571,35
649. Diğer Olağan Gelir ve Karlar Hesabı	0	8.922,46	32.500,75
670. Diğer Olağandışı Gelir ve Karlar Hesabı	0	1.777,10	123.276,79
Toplam	9.088.747,39	15.288.939,05	30.955.732,69

Yıllar itibarıyla döner sermaye gelirlerinin gelir türlerine göre dağılımı Tablo 149'da gösterilmiştir.

Tablo 150: Yıllar İtibarıyla Öğrenci Başına Düşen Cari Hizmet Maliyetleri

Finansman Kaynağı	2022			2023			2024		
	Toplam Cari Gider	Öğrenci Sayısı	Öğrenci Başına Düşen Cari Hizmet Maliyeti	Toplam Cari Gider	Öğrenci Sayısı	Öğrenci Başına Düşen Cari Hizmet Maliyeti	Toplam Cari Gider	Öğrenci Sayısı	Öğrenci Başına Düşen Cari Hizmet Maliyeti
Hazine Yardımı	470.329.818,45	33.283	14.131,23	957.308.173,33	34.933	27.404,12	1.863.458.585,39	32.502	57.333,7
Öz Gelir	25.355.209,66	33.283	761,81	39.339.074,12	34.933	1.126,13	42.617.034,73	32.502	1.290,17
Toplam	495.685.028,11	33.283	14.893	996.647.247,45	34.933	28.530	1.906.075.620,12	32.502	58.644,9

Üniversitemizin son üç yıla ilişkin öğrenci başına düşen cari hizmet maliyetleri Tablo 150'de gösterilmiştir.

3.1.2. Temel Mali Tablolara İlişkin Açıklamalar

Tablo 151: Öz Kaynak Değişim Tablosu

	2023			2024		
	ÖNCEKİ DÖNEM BAŞI BAKİYESİ	ÖNCEKİ DÖNEM İÇİ HAREKETLER	ÖNCEKİ DÖNEM SONU BAKİYESİ	DÖNEM BAŞI BAKİYESİ	DÖNEM İÇİ HAREKETLER	DÖNEM SONU BAKİYESİ
NET DEĞER	5.037.355.613,29	-192.745.220,29	4.844.610.393,00	4.844.610.393,00	-198.839.179,08	4.645.771.213,92
A- Denge Kayıtları	-417.228.833,57	0,00	-417.228.833,57	-417.228.833,57	0,00	-417.228.833,57
B- Varlık Envanteri	637.047.944,51	-6.298.665,17	630.749.279,34	630.749.279,34	-21.494.134,12	609.255.145,22
C- Yükümlülük Envanteri	0,00	0,00	0,00	0,00	0,00	0,00
Ç- Değer Hareketleri Sonuç Hesabından Aktarılanlar	0,00	-930.369,16	-930.369,16	-930.369,16	-82.257.527,90	-83.187.897,06
D- Enflasyon Düzeltme Farkları						
E- Diğer	4.817.536.502,35	-185.516.185,96	4.632.020.316,39	4.632.020.316,39	-95.087.517,06	4.536.932.799,33
DEĞER HAREKETLERİ	-83.155.892,16	936.503,99	-82.219.388,17	-82.219.388,17	83.030.517,48	811.129,31
YEDEKLER						
GEÇMİŞ YILLAR OLUMLU FAALİYET SONUÇLARI	1.565.025.999,18	36.865.951.131,80	38.430.977.130,98	39.564.828.500,48	-216.432.477,00	39.348.396.023,48
GEÇMİŞ YILLAR OLUMSUZ FAALİYET SONUÇLARI	-1.808.032.253,53	435.212.597,04	-1.372.819.656,49	-2.460.282.267,36	313.751.214,36	-2.146.531.053,00
DÖNEM FAALİYET SONUÇLARI	0,00	46.388.758,63	46.388.758,63	0,00	9.555.260.620,80	9.555.260.620,80

Üniversitemizin öz kaynaklarının değişimi Tablo 151'de gösterilmiştir.

Tablo 152: 2024 Yılı Bütçelenen ve Gerçekleşen Tutarların Karşılaştırma Tablosu

	Bütçelenen Tutarlar		Gerçekleşen Tutar
	Bütçe Ödeneği / Gelir Tahmini	Nihai Ödenek	
TAHSİLATLAR			
Vergi Gelirleri	0,00	0,00	0,00
Sosyal Güvenlik Gelirleri	0,00	0,00	0,00
Teşebbüs ve Mülkiyet Gelirleri	35.817.000,00	0,00	66.082.755,27
Alman Bağış ve Yardımlar İle Özel Gelirler	1.819.572.000,00	0,00	1.953.308.700,00
Diğer Gelirler	24.290.000,00	0,00	31.281.226,91
Sermaye Gelirleri	0,00	0,00	0,00
Alacaklardan Tahsilat	0,00	0,00	0,00
Red ve İadeler (-)	0,00	0,00	444.609,20
Toplam Tahsilatlar	1.879.679.000,00	0,00	2.050.228.072,98
ÖDEMELER			
Personel Giderleri	1.402.137.000,00	1.562.293.882,08	1.532.170.897,57
Sosyal Güvenlik Kurumlarına Devlet Primi Giderleri	176.232.000,00	194.844.374,97	191.476.336,25
Mal ve Hizmet Alım Giderleri	153.213.000,00	167.788.763,47	122.860.755,14
Faiz Giderleri	0,00	0,00	0,00
Cari Transferler	46.397.000,00	60.207.200,00	59.567.631,16
Sermaye Giderleri	101.700.000,00	113.280.000,00	111.961.946,90
Sermaye Transferleri	0,00	0,00	0,00
Borç Verme	0,00	0,00	0,00
Yedek Ödenekler	0,00	0,00	0,00
Toplam Ödemeler	1.879.679.000,00	2.098.414.220,52	2.018.037.567,02
NET TAHSİLATLAR/ÖDEMELER			1,02

Üniversitemizin 2024 yılındaki bütçelenen ve gerçekleşen tutarların karşılaştırması Tablo 152’de gösterilmiştir.

Afyon Kocatepe Üniversitesi 2024 Yılı Geçici Mizanı Tablo 153’te gösterilmiştir.

Tablo 153: 2024 Yılı Geçici Mizan

Hesap Kodu	Ekonomik Kod1	Ekonomik Kod2	Ekonomik Kod3	Ekonomik Kod4	HESAP ADI	BORÇ (TL)	ALACAK (TL)	BORÇ KALAN (TL)	ALACAK KALAN (TL)
102	00	00	00	00	BANKA HESABI	9.014.915.202,56	9.014.911.559,56	3.643,00	0,00
102	01	00	00	00	Muhasebe Birimi Banka Hesabı	8.920.488.168,55	8.920.484.525,55	3.643,00	0,00
102	08	00	00	00	Özel Hesaplara İlişkin Banka Hesabı	1.579,00	1.579,00	0,00	0,00
102	08	03	00	00	BAP Özel Hesaplarına İlişkin Banka Hesabı	1.579,00	1.579,00	0,00	0,00
102	09	00	00	00	Özel Hesaplara İlişkin Banka Hesabı	94.425.455,01	94.425.455,01	0,00	0,00
103	00	00	00	00	VERİLEN ÇEKLER VE GÖNDERME EMİRLERİ HESABI (-)	2.573.085.300,64	2.573.085.300,64	0,00	0,00
103	02	00	00	00	Verilen Giderme Emirleri Hesabı	2.531.798.355,81	2.531.798.355,81	0,00	0,00
103	09	00	00	00	Özel Hesaplara İlişkin Giderme Emirleri Hesabı	41.286.944,83	41.286.944,83	0,00	0,00
104	00	00	00	00	PROJE ÖZEL HESABI	68.900.343,21	28.448.524,85	40.451.818,36	0,00
104	02	00	00	00	AB ve Unslararası Kuruluşlardan Proje Karşılığı Alman Hibeler	68.900.343,21	28.448.524,85	40.451.818,36	0,00
104	02	01	00	00	AB Hibeleri	68.900.343,21	28.448.524,85	40.451.818,36	0,00
105	00	00	00	00	DÖVİZ HESABI	5.612.230,26	2.791.795,02	2.820.435,24	0,00
105	01	00	00	00	Kasadaki Dövizler	5.612.230,26	2.791.795,02	2.820.435,24	0,00
105	01	01	00	00	Kamu İdaresi Mali Dövizler	5.612.230,26	2.791.795,02	2.820.435,24	0,00
105	01	01	02	00	ABD Doları	5.612.230,26	2.791.795,02	2.820.435,24	0,00
106	00	00	00	00	DÖVİZ GÖNDERME EMİRLERİ HESABI (-)	26.603.200,67	26.603.200,65	0,00	99,38
108	00	00	00	00	Diğer HAZIR DEĞERLER HESABI	453.938.454,38	453.938.454,38	0,00	0,00
108	09	00	00	00	Diğer Çeşitli Hazır Değerler	453.938.454,38	453.938.454,38	0,00	0,00
109	00	00	00	00	BANKA KREDİ KARTLARINDAN ALACAKLAR HESABI	6.599.124,38	6.116.794,38	482.330,00	0,00
120	00	00	00	00	GELİRLERDEN ALACAKLAR HESABI	2.035.977.096,00	1.951.610.700,00	84.366.396,00	0,00
120	04	00	00	00	Alman Bağış ve Yardımlar İle Özel Gelirler	2.035.977.096,00	1.951.610.700,00	84.366.396,00	0,00
120	04	02	00	00	Merkezi Yönetim Bütçesine Dahil İdarelerden Alman Bağış ve Yardımlar	2.035.977.096,00	1.951.610.700,00	84.366.396,00	0,00
120	04	02	01	00	Cari	1.923.641.096,00	1.916.865.700,00	6.775.396,00	0,00
120	04	02	01	01	Hazine yardımı	1.923.641.096,00	1.916.865.700,00	6.775.396,00	0,00
120	04	02	02	00	Sermaye	112.336.000,00	34.745.000,00	77.591.000,00	0,00
120	04	02	02	01	Hazine yardımı	112.336.000,00	34.745.000,00	77.591.000,00	0,00
121	00	00	00	00	GELİRLERDEN TAKİPLİ ALACAKLAR HESABI	539.121,31	0,00	539.121,31	0,00
121	05	00	00	00	Teşebbüs ve Mülkiyet Gelirleri	529.457,11	0,00	529.457,11	0,00
121	05	06	00	00	Kira Gelirleri	529.457,11	0,00	529.457,11	0,00
121	03	06	01	00	Tasınmaz Kitaları	529.457,11	0,00	529.457,11	0,00
121	03	06	01	99	Diğer Tasınmaz Kıra Gelirleri	529.457,11	0,00	529.457,11	0,00
121	05	00	00	00	Diğer Gelirler	9.664,20	0,00	9.664,20	0,00
121	05	03	00	00	Para Cezaları	9.664,20	0,00	9.664,20	0,00
121	05	03	02	00	İdari Para Cezaları	9.664,20	0,00	9.664,20	0,00
121	05	03	02	99	Diğer İdari Para Cezaları	9.664,20	0,00	9.664,20	0,00
135	00	00	00	00	TEK HAZİNE KURUMLAR HESABINDAN ALACAKLAR HESABI	4.200.690.554,61	4.159.225.868,77	41.464.685,84	0,00
135	01	00	00	00	Tek Hazine Kurumları Ödeme Hesabı	2.062.632.517,27	2.062.632.517,27	0,00	0,00
135	01	01	00	00	Türk Lirası Cinsinden Alacaklar	2.062.632.517,27	2.062.632.517,27	0,00	0,00
135	02	00	00	00	Tek Hazine Kurumları Tahsilat Hesabı	2.077.198.796,42	2.054.563.424,23	22.635.372,19	0,00
135	02	01	00	00	Türk Lirası Cinsinden Alacaklar	2.077.198.796,42	2.054.563.424,23	22.635.372,19	0,00
135	03	00	00	00	Tek Hazine Kurumları Ödeme Özel Hesabı	21.471.037,37	21.471.037,37	0,00	0,00
135	03	01	00	00	Türk Lirası Cinsinden Alacaklar	21.471.037,37	21.471.037,37	0,00	0,00
135	04	00	00	00	Tek Hazine Kurumları Tahsilat Özel Hesabı	39.388.203,55	20.558.889,90	18.829.313,65	0,00
135	04	01	00	00	Türk Lirası Cinsinden Alacaklar	39.388.203,55	20.558.889,90	18.829.313,65	0,00
140	00	00	00	00	KİŞİLERDEN ALACAKLAR HESABI	4.118.326,18	2.154.532,18	1.963.794,00	0,00
140	01	00	00	00	Tahsilatın Bütçe ve Gelir Kaydedilecek Olan Alacaklar	4.117.297,28	2.153.503,28	1.963.794,00	0,00
140	01	01	00	00	Alacağın Aslı	4.105.127,07	2.141.333,07	1.963.794,00	0,00
140	01	02	00	00	Alacağın Faizi	12.170,21	12.170,21	0,00	0,00
140	02	00	00	00	Diğer Alacaklar	1.028,90	1.028,90	0,00	0,00
140	02	01	00	00	Alacağın Aslı	960,00	960,00	0,00	0,00
140	02	02	00	00	Alacağın Faizi	68,90	68,90	0,00	0,00
150	00	00	00	00	İLK MADDE VE MALZEME HESABI	43.899.740,20	39.031.931,21	4.867.808,99	0,00
150	01	00	00	00	Kurşakve Malzemeleri	4.257.489,97	3.684.689,22	572.800,75	0,00
150	01	01	00	00	Yazı Arızaları	175.102,33	153.852,21	21.250,02	0,00
150	01	02	00	00	Yazım, Çizim ve Ölçüm Araç ve Malzemeleri	38,34	0,00	38,34	0,00
150	01	03	00	00	Kağıt Ürünleri	2.301.770,23	1.965.552,85	336.217,38	0,00
150	01	04	00	00	Yazıcı, Faksimile Cihazı, Fotokopi ve Baskı Makinesi Malzemeleri	1.596.694,64	1.429.974,41	166.720,23	0,00
150	01	05	00	00	Kağıt Tutturucular, Tutkallar ve Bantlar	38.648,94	28.067,10	10.581,84	0,00
150	01	06	00	00	Yazı Düzeltiliciler	7.238,94	5.533,96	1.704,98	0,00
150	01	07	00	00	Küçük Kurşakve Gereç ve Malzemeleri	58.089,39	31.925,68	26.163,71	0,00
150	01	08	00	00	Bilgisim Malzemeleri	79.812,36	69.783,01	10.029,35	0,00
150	02	00	00	00	Beslenme/Gıda Amacı ve Mutfağa Kullanılan Tüketim Malzemeleri	201.666,54	201.666,54	0,00	0,00
150	02	01	00	00	Tek Kullanımlık Mutfağ Eşyaları	16.670,94	16.670,94	0,00	0,00
150	02	03	00	00	Sofra Takımı ve Catal Bıçak Takımı	54.633,60	54.633,60	0,00	0,00
150	02	04	00	00	İçecek Servis Takımları	10.944,40	10.944,40	0,00	0,00
150	02	05	00	00	Mutfak Araç ve Gereçleri	119.218,00	119.218,00	0,00	0,00
150	03	00	00	00	Tıbbi ve Laboratuvar Sarf Malzemeleri	4.050.352,78	4.050.352,78	0,00	0,00
150	03	01	00	00	İlaçlar ve Farmakolojik Ürünler	517.907,30	517.907,30	0,00	0,00
150	03	02	00	00	Biyokimyasallar ve Gaz Maddeleri İçeren Kimyasallar	147.393,60	147.393,60	0,00	0,00

Afyon Kocatepe Üniversitesi 2024 Yılı İdare Faaliyet Raporu

Hesap Kodu	Ekonomik Kod1	Ekonomik Kod2	Ekonomik Kod3	Ekonomik Kod4	HESAP ADI	BORÇ (TL)	ALACAK (TL)	BORÇ KALAN (TL)	ALACAK KALAN (TL)
150	03	03	00	00	Medikal Malzemeler	803.777,80	803.777,80	0,00	0,00
150	03	04	00	00	Laboratuvar Malzemeleri	2.581.274,08	2.581.274,08	0,00	0,00
150	04	00	00	00	Yakutlar, Yakut Katkıları ve Katkı Yağlar	3.864.222,80	3.864.222,80	0,00	0,00
150	04	01	00	00	Katı Yakutlar	3.696.192,00	3.696.192,00	0,00	0,00
150	04	02	00	00	Sıvı Yakutlar	50.400,00	50.400,00	0,00	0,00
150	04	03	00	00	Gas Yakutlar	62.286,80	62.286,80	0,00	0,00
150	04	04	00	00	Yağlar ve Katkı Yağlar	55.344,00	55.344,00	0,00	0,00
150	05	00	00	00	Temizleme Ekipmanları	3.537.485,63	2.873.336,35	664.155,28	0,00
150	05	01	00	00	Temizlik Malzemeleri	1.552.026,23	1.145.478,97	406.547,26	0,00
150	05	02	00	00	Temizlik Arac ve Gereçleri	1.191.491,75	1.031.134,57	160.357,18	0,00
150	05	03	00	00	Temizleme ve Dezenfeksiyon Solüsyonları	793.967,65	696.716,81	97.250,84	0,00
150	06	00	00	00	Gıvecek, Mefrusat ve Tahafive Malzemeleri	3.288.315,59	3.280.439,59	7.876,00	0,00
150	06	01	00	00	Gıvecekler	2.378.068,80	2.370.192,00	7.876,80	0,00
150	06	02	00	00	Mefrusat Ürünleri	893.111,59	893.111,59	0,00	0,00
150	06	03	00	00	Tahafive Malzemeleri	17.136,00	17.136,00	0,00	0,00
150	07	00	00	00	Yiyecek Grubu	352.290,19	352.290,19	0,00	0,00
150	07	01	00	00	Bakliyat	32.883,58	32.883,58	0,00	0,00
150	07	02	00	00	Yemeklik Yağlar	82.340,59	82.340,59	0,00	0,00
150	07	03	00	00	Sebze, Meyve, Yemik ve Cıkardeklar	9.110,20	9.110,20	0,00	0,00
150	07	04	00	00	Un ve Unlu Gıdalar	26.890,67	26.890,67	0,00	0,00
150	07	05	00	00	Baharat ve Çeşitli Çikolata ve Tatlandırıcılar	73.836,66	73.836,66	0,00	0,00
150	07	06	00	00	Günlük Tüketilmesi Gereken Ürünler	19.451,39	19.451,39	0,00	0,00
150	07	07	00	00	Etker ve Et Ürünleri	101.171,10	101.171,10	0,00	0,00
150	07	08	00	00	Deniz Ürünleri	6.060,00	6.060,00	0,00	0,00
150	08	00	00	00	İcecek	1.185.532,47	1.185.532,47	0,00	0,00
150	08	01	00	00	Alkoholsiz İçecekler	1.185.532,47	1.185.532,47	0,00	0,00
150	09	00	00	00	Canlı Hayvanlar	4.987.750,45	2.622.450,45	2.365.300,00	0,00
150	09	01	00	00	Çiftlik Hayvanları	465.731,20	465.731,20	0,00	0,00
150	09	04	00	00	Deney Amacı Hayvanlar	4.522.019,25	2.156.719,25	2.365.300,00	0,00
150	10	00	00	00	Zirai Maddeler	1.094.140,00	1.094.140,00	0,00	0,00
150	10	01	00	00	Tohum, Fideler, Filizler, Fidanlar ve Çiçek Tohumları	601.760,00	601.760,00	0,00	0,00
150	10	02	00	00	Gübre, Bitki Gıdaları ve Bitki İlaçları	424.760,00	424.760,00	0,00	0,00
150	10	03	00	00	Hastanelere Karşı Mücadele Gönülleri	44.970,00	44.970,00	0,00	0,00
150	10	04	00	00	Hayvan Yetiştirilmesine Kullanan Maddeler	27.650,00	27.650,00	0,00	0,00
150	11	00	00	00	Yem	5.853.362,60	5.853.362,60	0,00	0,00
150	11	01	00	00	Çiftlik Hayvan Yemleri	5.847.362,60	5.847.362,60	0,00	0,00
150	11	99	00	00	Diğer Hayvan Yemleri	6.000,00	6.000,00	0,00	0,00
150	12	00	00	00	Bakım Onarım ve Üretim Malzemeleri	8.051.277,59	7.655.841,59	395.436,00	0,00
150	12	01	00	00	Küçük El Aletleri ve Gereçleri	62.594,02	62.594,02	1.320,00	0,00
150	12	02	00	00	Tutunucular	119.967,60	119.967,60	528,00	0,00
150	12	03	00	00	Kaplayıcılar	1.230.730,85	1.230.730,85	0,00	0,00
150	12	04	00	00	Elektrik-Elektronik ve Aydınlatma Malzemeleri	1.688.207,85	1.294.799,85	393.408,00	0,00
150	12	05	00	00	Ağaç Ürünleri	545.742,93	545.742,93	0,00	0,00
150	12	06	00	00	Metal Ürünler	3.615.321,65	3.615.141,65	180,00	0,00
150	12	07	00	00	Cam Ürünler	14.280,00	14.280,00	0,00	0,00
150	12	08	00	00	Plastik Ürünler	112.721,71	112.721,71	0,00	0,00
150	12	09	00	00	Karayolları Yapım ve Trafik Malzemeleri	106.542,40	106.542,40	0,00	0,00
150	12	10	00	00	Kaynak Malzemeleri	4.368,58	4.368,58	0,00	0,00
150	13	00	00	00	Yedek Parçalar	1.910.607,86	1.701.703,01	208.904,85	0,00
150	13	01	00	00	Makine ve Aletler Grubu Yedek Parçaları	27.224,90	27.224,90	0,00	0,00
150	13	02	00	00	Çihazlar ve Aletler Grubu Yedek Parçaları	107.460,02	70.980,02	36.480,00	0,00
150	13	03	00	00	Taşlar Grubu Yedek Parçaları	31.200,00	31.200,00	0,00	0,00
150	13	04	00	00	Bina Makineleri Grubu Yedek Parçaları	962.738,17	795.145,37	172.132,80	0,00
150	13	05	00	00	Su ve Sıhhi Tesisatı Yedek Parçaları	92.934,00	92.934,00	0,00	0,00
150	13	99	00	00	Diğer Yedek Parçalar	684.510,77	684.218,72	292,05	0,00
150	15	00	00	00	Değitim, Bağıç ve Satış Amacı Yayınlar	3.389,41	0,00	3.389,41	0,00
150	15	01	00	00	Basılı Yayınlar	3.389,41	0,00	3.389,41	0,00
150	16	00	00	00	Spor Malzemeleri Grubu	88.781,37	43.788,89	44.992,48	0,00
150	16	02	00	00	Salon Sporlarında Kullanılan Spor Malzemeleri	64.795,77	19.805,29	44.990,48	0,00
150	16	03	00	00	Saha Sporlarında Kullanılan Spor Malzemeleri	23.985,60	23.985,60	0,00	0,00
150	99	00	00	00	Diğer Tüketim Amacı Malzemeler	1.173.074,95	568.120,73	604.954,22	0,00
150	99	01	00	00	Hediye Amacı Alınan Tasarımlar	2.041,20	0,00	2.041,20	0,00
150	99	03	00	00	Güvenlik, Korunma ve Gösteri Amacı Tüketim Malzemeleri	12.564,00	12.564,00	0,00	0,00
150	99	04	00	00	Eğitim ve Öğretim Amacı Kullanılan Madde ve Malzemeler	322.500,60	22.500,60	300.000,00	0,00
150	99	08	00	00	Halka Açık Alanlarda Kullanılmak Üzere Edilim Tasarımları	340.805,02	37.890,00	302.915,02	0,00
150	99	11	00	00	Proje Özel Hesaplarından Satın Alınan Tüketim Malzemeleri	458.506,13	458.506,13	0,00	0,00
150	99	98	00	00	Üretimde Kullanılacak İlk Madde ve Malzemeler	36.660,00	0,00	36.660,00	0,00
160	00	00	00	00	İS AVANS VE KREDİLERİ HESABI	20.923.332,19	20.923.332,19	0,00	0,00
160	01	00	00	00	Mutemet Avansları	503.713,00	503.713,00	0,00	0,00
160	01	03	00	00	Mal ve Hizmet Alımı Giderleri Avansı	503.713,00	503.713,00	0,00	0,00
160	01	03	02	00	Tüketime Yönelik Mal ve Malzeme Alımları Avansı	19.500,00	19.500,00	0,00	0,00
160	01	03	04	00	Görev Giderleri Avansı	366.972,00	366.972,00	0,00	0,00
160	01	03	05	00	Hizmet Alımları Avansı	14.011,00	14.011,00	0,00	0,00
160	01	03	06	00	Temsil ve Tanıtma Giderleri Avansı	103.200,00	103.200,00	0,00	0,00
160	02	00	00	00	Krediler	20.419.619,19	20.419.619,19	0,00	0,00
160	02	03	00	00	Mal ve Hizmet Alım Giderleri Kredisi	1.267.113,03	1.267.113,03	0,00	0,00
160	02	03	02	00	Tüketime Yönelik Mal ve Malzeme Alımları Kredisi	334.434,73	334.434,73	0,00	0,00
160	02	03	05	00	Hizmet Alımları Kredisi	845.934,69	845.934,69	0,00	0,00
160	02	03	07	00	Mesafalı Mal, Gayri Maddi Hak Alım, Bakım ve Onarım Giderleri Kredisi	86.743,61	86.743,61	0,00	0,00
160	02	06	00	00	Sermaye Giderleri Kredisi	19.152.506,16	19.152.506,16	0,00	0,00
160	02	06	01	00	Mamul Mal Alımları Kredisi	18.685.876,39	18.685.876,39	0,00	0,00
160	02	06	03	00	Gayrimaddi Hak Alımları Kredisi	466.629,77	466.629,77	0,00	0,00
162	00	00	00	00	BÜÇGE DİSİ AVANS VE KREDİLERİ HESABI	96.536.490,87	36.711.527,10	59.824.963,77	0,00
162	01	00	00	00	Emanetlerden Verilen Avans ve Krediler	3.471.151,00	3.471.151,00	0,00	0,00
162	01	01	00	00	Emanetlerden Verilen Avanslar	2.671.151,00	2.671.151,00	0,00	0,00
162	01	01	02	00	TÜBİTAK Kaynaklarından Verilen Personel Avansları	90.000,00	90.000,00	0,00	0,00
162	01	01	04	00	TÜBİTAK Kaynaklarından Verilen İş Avansları	2.468.200,00	2.468.200,00	0,00	0,00
162	01	01	08	00	Bilimsel Araştırma Projelerinden Verilen İş Avansları	112.951,00	112.951,00	0,00	0,00
162	01	02	00	00	Emanetlerden Verilen Avanslar	800.000,00	800.000,00	0,00	0,00
162	01	02	05	00	Bilimsel Araştırma Projelerinden Verilen Krediler	800.000,00	800.000,00	0,00	0,00
162	01	02	00	00	Görev ve Hizmet Üstüne Mahsuben Verilen Masraf ve Ücret Avansları	92.247.893,88	32.422.429,71	59.824.963,77	0,00
162	05	01	00	00	Maas Avansları	89.055.844,77	31.369.462,80	57.686.381,97	0,00
162	05	02	00	00	Ücret Avansları	3.191.548,71	1.052.966,91	2.138.581,80	0,00
162	08	00	00	00	AB ve Uluslararası Kuruluşlardan Proje Karşılığı Alınan Hibelerden Verilen Avanslar	817.946,39	817.946,39	0,00	0,00
162	08	01	00	00	AB Hibelerinden Verilen Avanslar	817.946,39	817.946,39	0,00	0,00
226	00	00	00	00	VERİLEN DEPOZİTO VE TEMİNATLAR HESABI	3.238.552,61	0,00	3.238.552,61	0,00
226	01	00	00	00	Verilen Depozitolar	3.238.552,61	0,00	3.238.552,61	0,00
226	01	01	00	00	TL Olarak Verilen Depozitolar	3.238.552,61	0,00	3.238.552,61	0,00
226	01	01	01	00	Abonelikler İçin Verilen Depozitolar (TL)	2.136.201,03	0,00	2.136.201,03	0,00
226	01	01	99</						

Afyon Kocatepe Üniversitesi 2024 Yılı İdare Faaliyet Raporu

Hesap Kodu	Ekonomik Kod1	Ekonomik Kod2	Ekonomik Kod3	Ekonomik Kod4	HESAP ADI	BORÇ (TL)	ALACAK (TL)	BORÇ KALAN (TL)	ALACAK KALAN (TL)
251	01	01	00	00	Boru Hatları	28.267.385,09	0,00	28.267.385,09	0,00
251	01	02	00	00	Enerji Nakil Hatları	127.610.608,29	0,00	127.610.608,29	0,00
251	01	03	00	00	Su İske Hatları	8.826.677,40	0,00	8.826.677,40	0,00
251	01	04	00	00	Kanalizasyon Hatları	107.733.876,77	0,00	107.733.876,77	0,00
251	01	07	00	00	Yollar	145.609.996,16	0,00	145.609.996,16	0,00
251	01	09	00	00	Kuvular	1.120.651,51	0,00	1.120.651,51	0,00
251	01	09	01	00	Su Kuvuları	1.120.651,51	0,00	1.120.651,51	0,00
251	01	20	00	00	Genel Hizmet Alanları	143.099.239,04	0,00	143.099.239,04	0,00
251	01	20	01	00	Meydanlar	4.234.512,24	0,00	4.234.512,24	0,00
251	01	20	02	00	Parklar ve Yeşil Alanlar	100.188.881,98	0,00	100.188.881,98	0,00
251	01	20	04	00	Rekreasyon Alanları	14.676,48	0,00	14.676,48	0,00
251	01	20	05	00	Çocuklar	38.661.168,34	0,00	38.661.168,34	0,00
252	00	00	00	00	BİNALAR HESABI	3.257.854.589,19	97.216.649,43	3.160.637.939,76	0,00
252	01	00	00	00	Kamu İdaresinin Mülkiyetinde Olanlar	3.131.096.410,65	0,00	3.131.096.410,65	0,00
252	01	01	00	00	Beton, Kagir, Demir ve Çelik Binalar	3.093.931.487,98	0,00	3.093.931.487,98	0,00
252	01	01	01	00	İdare Binaları	566.978.685,92	0,00	566.978.685,92	0,00
252	01	01	01	01	Hizmet Binaları	566.978.685,92	0,00	566.978.685,92	0,00
252	01	01	02	00	Eğitim ve Öğretim Amaçlı Binalar	1.607.348.497,30	0,00	1.607.348.497,30	0,00
252	01	01	02	04	Üniversite, Akademi, Enstitü ve Yüksek Okul Binaları	1.607.348.497,30	0,00	1.607.348.497,30	0,00
252	01	01	03	00	Sağlık Hizmeti Amaçlı Binalar	333.691.867,31	0,00	333.691.867,31	0,00
252	01	01	03	04	Hastaneler	44.851.077,04	0,00	44.851.077,04	0,00
252	01	01	03	05	Laboratuvarlar	175.740.764,84	0,00	175.740.764,84	0,00
252	01	01	03	08	Veteriner Klinikleri ve Hayvan Hastaneleri	113.100.025,43	0,00	113.100.025,43	0,00
252	01	01	04	00	Sosyal ve Kültürel Amaçlı Binalar	209.690.138,44	0,00	209.690.138,44	0,00
252	01	01	04	01	Yurt ve Pansiyonlar	55.673.446,83	0,00	55.673.446,83	0,00
252	01	01	04	06	Ruhs Merkezleri	3.090.379,60	0,00	3.090.379,60	0,00
252	01	01	04	07	Kütüphaneler	75.961.453,34	0,00	75.961.453,34	0,00
252	01	01	04	08	Sinema, Tiyatro ve Opera vb. Salonları ve Stüdyoları	22.502.314,09	0,00	22.502.314,09	0,00
252	01	01	04	11	İbadet Yerleri	3.134.289,19	0,00	3.134.289,19	0,00
252	01	01	04	15	Hayvan Barnakları	49.328.255,39	0,00	49.328.255,39	0,00
252	01	01	05	00	Spor Amaçlı Bina ve Tesisler	363.794.634,73	0,00	363.794.634,73	0,00
252	01	01	05	01	Spor Sahaları	63.623.209,01	0,00	63.623.209,01	0,00
252	01	01	05	02	Spor Salonları	259.210.383,93	0,00	259.210.383,93	0,00
252	01	01	05	03	Stadyumlar	40.861.041,79	0,00	40.861.041,79	0,00
252	01	01	08	00	Tutukevi, Cezaevi ve İstisnalar	643.879,31	0,00	643.879,31	0,00
252	01	01	08	01	Cezaevleri	643.879,31	0,00	643.879,31	0,00
252	01	01	10	00	Depolama Amaçlı Binalar	11.783.784,97	0,00	11.783.784,97	0,00
252	01	01	10	01	Hangarlar, Antrepolar, Silolar ve Depolar	11.783.784,97	0,00	11.783.784,97	0,00
252	01	04	00	00	Galip Malzeme Temekte Muvakkat Barakalar ile Prefabrik Binalar	37.164.922,67	0,00	37.164.922,67	0,00
252	01	04	01	00	İdare Binaları	94.777,39	0,00	94.777,39	0,00
252	01	04	01	01	Hizmet Binaları	94.777,39	0,00	94.777,39	0,00
252	01	04	04	00	Sosyal ve Kültürel Amaçlı Binalar	37.070.145,28	0,00	37.070.145,28	0,00
252	01	04	04	15	Hayvan Barnakları	37.070.145,28	0,00	37.070.145,28	0,00
252	02	00	00	00	Kamu İdaresinin Tabiiyetinde Olanlar	0,00	97.282.689,43	0,00	97.282.689,43
252	02	01	00	00	Beton, Kagir, Demir ve Çelik Binalar	0,00	97.282.689,43	0,00	97.282.689,43
252	02	01	01	00	İdare Binaları	0,00	40.965.363,29	0,00	40.965.363,29
252	02	01	01	01	Hizmet Binaları	0,00	40.965.363,29	0,00	40.965.363,29
252	02	01	04	00	Sosyal ve Kültürel Amaçlı Binalar	0,00	55.673.446,83	0,00	55.673.446,83
252	02	01	04	01	Yurt ve Pansiyonlar	0,00	55.673.446,83	0,00	55.673.446,83
252	02	01	08	00	Tutukevi, Cezaevi ve İstisnalar	0,00	643.879,31	0,00	643.879,31
252	02	01	08	01	Cezaevleri	0,00	643.879,31	0,00	643.879,31
252	02	01	08	01	Cezaevleri	0,00	643.879,31	0,00	643.879,31
252	03	00	00	00	Tabiiyetinde Olan Tasınmazlar	126.758.178,54	33.960,00	126.724.218,54	0,00
252	03	01	00	00	Beton, Kagir, Demir ve Çelik Binalar	126.758.178,54	33.960,00	126.724.218,54	0,00
252	03	01	01	00	İdare Binaları	10.214.630,77	33.960,00	10.180.670,77	0,00
252	03	01	01	01	Hizmet Binaları	10.214.630,77	33.960,00	10.180.670,77	0,00
252	03	01	02	00	Eğitim ve Öğretim Amaçlı Binalar	102.614.544,25	0,00	102.614.544,25	0,00
252	03	01	02	04	Üniversite, Akademi, Enstitü ve Yüksek Okul Binaları	102.614.544,25	0,00	102.614.544,25	0,00
252	03	01	04	00	Sosyal ve Kültürel Amaçlı Binalar	9.845.408,90	0,00	9.845.408,90	0,00
252	03	01	04	15	Hayvan Barnakları	9.845.408,90	0,00	9.845.408,90	0,00
252	03	01	07	00	Konutlar	3.510.594,62	0,00	3.510.594,62	0,00
252	03	01	07	01	Kamu Konutları	3.510.594,62	0,00	3.510.594,62	0,00
252	03	01	10	00	Depolama Amaçlı Binalar	573.000,00	0,00	573.000,00	0,00
252	03	01	10	01	Hangarlar, Antrepolar, Silolar ve Depolar	573.000,00	0,00	573.000,00	0,00
253	00	00	00	00	TESİS, MAKİNE VE ÇHAZLAR HESABI	108.606.750,60	14.182.956,81	94.423.793,79	0,00
253	02	00	00	00	Makine ve Aletler	24.907.966,90	2.964.658,25	21.943.308,65	0,00
253	02	01	00	00	Tamir ve Onarım Makineleri ve Aletleri	5.247.872,47	0,00	5.247.872,47	0,00
253	02	02	00	00	İnsaat Makineleri ve Aletleri	1.367.700,74	0,00	1.367.700,74	0,00
253	02	03	00	00	Abye Makineleri ve Aletleri	5.641.792,28	330.471,61	5.311.320,77	0,00
253	02	04	00	00	İş Makineleri ve Aletleri	5.483.264,70	551.221,54	4.932.043,16	0,00
253	02	05	00	00	Güç Elektroniği ve Basınçlı Makineler ile Aletleri	4.972.083,19	723.167,17	4.248.916,02	0,00
253	02	07	00	00	Paketleme Makineleri	10.091,40	0,00	10.091,40	0,00
253	02	08	00	00	Enketeleme ve Numaralandırma Makineleri	60.585,26	0,00	60.585,26	0,00
253	02	09	00	00	Ayırma, Sınıflandırma Makineleri	3.211,38	1.540,00	1.671,38	0,00
253	02	10	00	00	Mabascaklıta Kullanılan Makine ve Aletler	2.021.496,48	128.000,74	1.893.495,74	0,00
253	03	00	00	00	Çihazlar ve Aletler	83.698.783,70	11.218.298,56	72.480.485,14	0,00
253	03	01	00	00	Yıkama, Temizleme ve Ütülleme Çihaz ve Araçları	3.451.878,91	435.086,17	3.016.792,74	0,00
253	03	02	00	00	Beslenme, Gıda ve Mutfak Çihaz ve Aletleri	4.919.405,91	449.992,11	4.469.413,80	0,00
253	03	03	00	00	Kurtarma Amaçlı Çihaz ve Aletler	3.000,00	0,00	3.000,00	0,00
253	03	04	00	00	Okutun, Tartı, Kızgın Çihazlar ve Aletleri	5.515.832,69	706.012,43	4.809.820,26	0,00
253	03	05	00	00	Tıbbi ve Biyolojik Amaçlı Kullanılan Çihazlar ve Aletler	33.304.578,75	3.928.599,97	29.375.978,78	0,00
253	03	06	00	00	Araştırma ve Üretim Amaçlı Çihazlar ve Aletleri	35.576.084,89	5.698.608,16	29.877.476,73	0,00
253	03	07	00	00	Müzik Aletleri ve Aksesuarları	508.348,98	0,00	508.348,98	0,00
253	03	08	00	00	Spor Amaçlı Kullanılan Çihaz ve Aletler	419.653,57	0,00	419.653,57	0,00
254	00	00	00	00	TASITLAR HESABI	21.706.276,21	355.978,15	21.350.298,06	0,00
254	01	00	00	00	Karayolu Tasıtları	21.623.038,65	342.978,15	21.280.060,50	0,00
254	01	01	00	00	Otomobiller	4.191.460,11	0,00	4.191.460,11	0,00
254	01	02	00	00	Yolcu Tasıma Araçları	14.588.537,95	0,00	14.588.537,95	0,00
254	01	03	00	00	Yük Tasıma Araçları	1.202.370,83	0,00	1.202.370,83	0,00
254	01	05	00	00	Özel Amaçlı Tasıtlar	184.089,61	0,00	184.089,61	0,00
254	01	06	00	00	Moped ve Motosikletler	10.243,76	0,00	10.243,76	0,00
254	01	07	00	00	Motorsuz Kara Araçları	1.446.336,39	342.978,15	1.103.358,24	0,00
254	03	00	00	00	Deniz Tasıtları	83.237,56	13.000,00	70.237,56	0,00
254	03	01	00	00	Motorlu Hava Tasıtları	83.237,56	13.000,00	70.237,56	0,00
255	00	00	00	00	DEMİRBAŞLI HESABI	184.261.886,04	37.584.721,01	146.677.165,03	0,00
255	01	00	00	00	Dışleme ve Mefrusat	1.277.175,34	8.631,35	1.268.543,99	0,00
255	01	01	00	00	Döğeme Demirbaşları	154.031,39	1.051,80	152.979,59	0,00
255	01	02	00	00	Temsil ve Tören Demirbaşları	151.221,50	5.802,55	145.418,95	0,00
255	01	03	00	00	Koruyucu Giysi ve Malzemeler	1.704,92	0,00	1.704,92	0,00
255	01	04	00	00	Seyahat, Muhafaza ve Tasıma Amaçlı Demirbaş Niteğindeki Tasarımlar	193.500,51	238,00	193.262,51	0,00
255	01	05	00	00	Hastanede Kullanılan Demirbaş Niteğindeki Tasarımlar	776.717,02	1.539,00	775.178,02	0,00
255	02	00	00	00	Büro Makineleri	117.878.595,63	20.860.920,29	97.017.675,34	0,00
255	02	01	00	00	Bilgisayarlar ve Sunucular	46.835.672,64	7.699.323,25	39.136.349,39	0,00
255	02	02	00	00	Bilgisayar Çevre Birimleri	26.847.852,81	5.162.096,46	21.685.756,35	0,00
255	02	03	00	00	Tekstil ve Çoğaltma Makineleri	1.007.289,94	14.522,26	992.767,68	0,00
255	02	04	00	00	Haberleşme Çihazları	20.886.953,71	3.629.508,82	17.257.444,89	0,00
255	02	05	00	00	Sex, Görüntü ve Ses Çihazları	19.798.117,79	3.749.645,46	16.048.472,33	0,00
255	02	06	00	00	Aydınlatma Çihazları	27.497,62	177,00	27.320,62	0,00
255	02	09	00	00	Diğer Büro Makineleri ve Aletleri	2.475.211,12	605.647,04	1.869.564,08	

Afyon Kocatepe Üniversitesi 2024 Yılı İdare Faaliyet Raporu

Hesap Kodu	Ekonomik Kod1	Ekonomik Kod2	Ekonomik Kod3	Ekonomik Kod4	HESAP ADI	BORÇ (TL)	ALACAK (TL)	BORÇ KALAN (TL)	ALACAK KALAN (TL)
255	10	00	00	00	Güvenlik, Kontrol ve Tedbir Amaçlı Demirbaşlar	6.952.243,99	2.292.199,40	4.660.044,59	0,00
255	10	01	00	00	Güvenlik ve Korunma Amaçlı Araçlar	59,33	0,00	59,33	0,00
255	10	02	00	00	Kontrol ve Güvenlik Sistemleri	6.696.761,21	2.220.959,64	4.475.801,57	0,00
255	10	03	00	00	Yangın Söndürme ve Tedbir Cihaz ve Araçları	255.423,45	71.239,76	184.183,69	0,00
255	11	00	00	00	Demirbaş Niteliğindeki Süs Eşyaları	66.607,37	11.814,33	54.793,04	0,00
255	11	01	00	00	Vitrinde Sergilenen Süs Eşyaları	44,33	0,00	44,33	0,00
255	11	02	00	00	Davarda Sergilenen Süs Eşyaları	22.481,49	5.976,89	16.504,60	0,00
255	11	03	00	00	Masa, Şehpa ve Zeminde Sergilenen Süs Eşyaları	44.080,95	5.837,44	38.243,51	0,00
255	12	00	00	00	Kullanımda Olan Demirbaş Niteliğindeki Eşyalar	21.289,55	0,00	21.289,55	0,00
255	12	01	00	00	Yemek, Servis ve Çatal-Bıçak Takımları	21.289,55	0,00	21.289,55	0,00
255	99	00	00	00	Diğer Demirbaşlar	1.460.296,64	374.400,00	1.085.896,64	0,00
255	99	01	00	00	Seyyar Kulübe, Kabin, Büfe, Sandık ve Kafesler	1.295.818,85	374.400,00	921.418,85	0,00
255	99	02	00	00	Seyyar Tanklar ve Tüpler	157.696,03	0,00	157.696,03	0,00
255	99	03	00	00	Sergilenen ve Tanıtım Amaçlı Tasarımlar	6.781,76	0,00	6.781,76	0,00
257	00	00	00	00	BİRİKİMİŞ AMORTİSMANLAR VE DEĞER DÜŞÜKLÜĞÜ KARSILIKLI HESABI (-)	12.709.101,39	1.047.887.612,92	0,00	1.035.178.520,53
257	01	00	00	00	Yeraltı ve Yerüstü Düzenleri	0,00	57.003.392,06	0,00	57.003.392,06
257	01	01	00	00	Boru Hatları	0,00	1.373.093,79	0,00	1.373.093,79
257	01	02	00	00	Enerji Nakil Hatları	0,00	4.089.672,98	0,00	4.089.672,98
257	01	03	00	00	Su Isıtma Hatları	0,00	703.532,65	0,00	703.532,65
257	01	04	00	00	Kanalizasyon Hatları	0,00	2.841.461,56	0,00	2.841.461,56
257	01	07	00	00	Yollar	0,00	28.753.316,50	0,00	28.753.316,50
257	01	09	00	00	Kuyular	0,00	1.120.651,51	0,00	1.120.651,51
257	01	09	01	00	Su Kuyuları	0,00	1.120.651,51	0,00	1.120.651,51
257	01	20	00	00	Genel Hizmet Alanları	0,00	18.121.663,07	0,00	18.121.663,07
257	01	21	00	00	Meydanlar	0,00	423.451,26	0,00	423.451,26
257	01	20	02	00	Parklar ve Yeşil Alanlar	0,00	13.698.004,51	0,00	13.698.004,51
257	01	20	04	00	Rekreasyon Alanları	0,00	14.676,48	0,00	14.676,48
257	01	20	05	00	Otoparklar	0,00	3.985.530,82	0,00	3.985.530,82
257	02	00	00	00	Binalar	482.427,68	760.827.817,13	0,00	760.345.389,45
257	02	01	00	00	İdare Binaları	177.203,82	134.762.018,16	0,00	134.584.814,34
257	02	01	01	00	Hizmet Binaları	177.203,82	134.762.018,16	0,00	134.584.814,34
257	02	02	00	00	Eğitim ve Öğretim Amaçlı Binalar	0,00	480.464.901,28	0,00	480.464.901,28
257	02	02	04	00	Üniversite, Akademi, Enstitü ve Yüksek Okul Binaları	0,00	480.464.901,28	0,00	480.464.901,28
257	02	03	00	00	Sağlık Hizmeti Amaçlı Binalar	128.020,04	39.490.281,89	0,00	39.362.261,85
257	02	03	04	00	Hastaneler	0,00	7.229.003,22	0,00	7.229.003,22
257	02	03	05	00	Laboratuvarlar	128.020,04	27.737.277,65	0,00	27.609.274,43
257	02	03	08	00	Veteriner Klinikleri ve Hayvan Hastaneleri	0,00	4.524.001,02	0,00	4.524.001,02
257	02	04	00	00	Ses ve Kültürel Amaçlı Binalar	177.203,82	23.959.437,79	0,00	23.782.233,97
257	02	04	06	00	Kırsal Merkezler	0,00	185.422,76	0,00	185.422,76
257	02	04	07	00	Kütüphaneler	177.203,82	11.945.276,51	0,00	11.768.072,69
257	02	04	08	00	Sinema, Tiyatro ve Opera vb. Salonları ve Stüdyoları	0,00	3.600.370,26	0,00	3.600.370,26
257	02	04	11	00	İbadet Yerleri	0,00	501.486,16	0,00	501.486,16
257	02	04	15	00	Hayvan Barınakları	0,00	7.726.882,10	0,00	7.726.882,10
257	02	05	00	00	Spor Amaçlı Bina ve Tesisler	0,00	80.191.138,05	0,00	80.191.138,05
257	02	05	01	00	Spor Salonları	0,00	10.037.053,95	0,00	10.037.053,95
257	02	05	02	00	Spor Salonları	0,00	63.616.317,40	0,00	63.616.317,40
257	02	05	03	00	Stadyumlar	0,00	6.537.766,70	0,00	6.537.766,70
257	02	07	00	00	Konutlar	0,00	690.574,42	0,00	690.574,42
257	02	07	01	00	Kamu Konutları	0,00	690.574,42	0,00	690.574,42
257	02	10	00	00	Depolama Amaçlı Binalar	0,00	1.269.465,54	0,00	1.269.465,54
257	02	11	00	00	Hangarlar, Antrepolar, Silolar ve Depolar	0,00	1.269.465,54	0,00	1.269.465,54
257	03	00	00	00	Tesis, Makine ve Cihazlar	2.339.288,19	73.423.610,46	0,00	71.084.322,27
257	03	02	00	00	Makine ve Aletler	130.352,24	16.768.729,81	0,00	16.638.377,57
257	03	02	01	00	Tarım ve Ormanlık Makineleri ve Aletleri	41.722,21	2.782.817,75	0,00	2.741.095,54
257	03	02	02	00	İnşaat Makineleri ve Aletleri	110,00	478.278,42	0,00	478.168,42
257	03	02	03	00	Araç ve Otomobil Makineleri ve Aletleri	31.683,39	4.344.502,83	0,00	4.312.819,44
257	03	02	04	00	İş Makineleri ve Aletleri	10.322,64	4.096.400,25	0,00	4.086.077,61
257	03	02	05	00	Genel Elektrikli ve Basınçlı Makineler ile Aletleri	44.990,00	4.035.835,84	0,00	3.990.845,84
257	03	02	07	00	Paketleme Makineleri	0,00	10.091,40	0,00	10.091,40
257	03	02	08	00	Etiketleme ve Numaralandırma Makineleri	0,00	60.585,26	0,00	60.585,26
257	03	02	09	00	Ayırma, Sınıflandırma Makineleri	1.544,00	3.211,38	0,00	1.667,38
257	03	02	10	00	Matbaacılıkta Kullanılan Makine ve Aletler	0,00	957.006,68	0,00	957.006,68
257	03	03	00	00	Cihazlar ve Aletler	2.198.935,95	56.654.880,65	0,00	54.455.944,70
257	03	03	01	00	Vaküüm, Temizleme ve Çiğneme Cihaz ve Araçları	51.581,20	2.375.620,66	0,00	2.324.039,46
257	03	03	02	00	Besleme, Gıda ve Müftük Cihaz ve Aletleri	35.800,32	4.333.973,84	0,00	4.298.173,52
257	03	03	03	00	Karalama Amaçlı Cihaz ve Aletler	0,00	3.000,00	0,00	3.000,00
257	03	03	04	00	Ölçüm, Tartı, Çizim Cihazları ve Aletleri	17.122,15	4.501.894,88	0,00	4.484.772,73
257	03	03	05	00	Tıbbi ve Biyolojik Amaçlı Kullanılan Cihazlar ve Aletler	17.420,37	18.712.374,64	0,00	18.694.954,27
257	03	03	06	00	Arastırma ve Üretim Amaçlı Cihazlar ve Aletleri	2.077.011,71	25.897.719,13	0,00	23.820.707,42
257	03	03	07	00	Müzik Aletleri ve Aksesuarları	0,00	508.348,98	0,00	508.348,98
257	03	03	08	00	Spor Amaçlı Kullanılan Cihaz ve Aletler	0,00	321.919,00	0,00	321.919,00
257	04	00	00	00	Taşıtlar	31.478,15	19.974.016,94	0,00	19.942.538,79
257	04	01	00	00	Karayolu Taşıtları	18.478,15	19.890.779,38	0,00	19.872.301,23
257	04	01	01	00	Otomobiller	0,00	4.191.460,11	0,00	4.191.460,11
257	04	01	02	00	Yolcu Taşıma Araçları	0,00	14.070.618,13	0,00	14.070.618,13
257	04	01	03	00	Yük Taşıma Araçları	0,00	996.425,14	0,00	996.425,14
257	04	01	05	00	Özel Amaçlı Taşıtlar	0,00	184.089,61	0,00	184.089,61
257	04	01	06	00	Motoret ve Motorbisikletler	0,00	10.243,36	0,00	10.243,36
257	04	01	07	00	Motosuz Kara Araçlar	18.478,15	437.942,63	0,00	419.464,48
257	04	03	00	00	Hava Taşıtları	13.000,00	83.237,56	0,00	70.237,56
257	04	03	01	00	Motorlu Hava Taşıtları	13.000,00	83.237,56	0,00	70.237,56
257	05	00	00	00	Demirbaşlar	9.865.907,37	136.658.785,33	0,00	126.792.877,96
257	05	01	00	00	Döşeme ve Mefrusat	8.631,33	1.277.175,34	0,00	1.268.543,99
257	05	01	01	00	Döşeme Demirbaşları	0,00	154.031,39	0,00	153.979,59
257	05	01	02	00	Tenayit ve Üretim Demirbaşları	5.802,55	151.221,50	0,00	145.418,95
257	05	01	03	00	Koruyucu Giysi ve Malzemeler	0,00	1.704,92	0,00	1.704,92
257	05	01	04	00	Seyahat, Muhafaza ve Taşıma Amaçlı Demirbaş Niteliğindeki Taşıtlar	238,00	193.500,51	0,00	193.262,51
257	05	01	05	00	Hastanelerde Kullanılan Demirbaş Niteliğindeki Taşıtlar	1.539,00	776.717,02	0,00	775.178,02
257	05	02	00	00	Bina Makineleri	8.061.332,85	86.112.611,66	0,00	78.051.278,81
257	05	02	01	00	Bilgisayarlar ve Sunucular	5.065.457,50	41.734.402,58	0,00	36.668.945,28
257	05	02	02	00	Bilgisayar Çevre Birimleri	1.166.123,56	14.010.634,72	0,00	12.844.511,16
257	05	02	03	00	Tekstil ve Çoğaltma Makineleri	14.522,26	841.775,98	0,00	827.253,72
257	05	02	04	00	Haberleşme Cihazları	108.480,80	11.679.476,43	0,00	11.570.995,63
257	05	02	05	00	Ses, Görüntü ve Sunum Cihazları	1.661.538,12	16.254.672,07	0,00	14.593.133,95
257	05	02	06	00	Aydınlatma Cihazları	1.777,00	27.497,62	0,00	27.220,62
257	05	02	09	00	Diğer Büro Makineleri ve Aletleri	45.038,31	1.564.152,26	0,00	1.519.113,95
257	05	03	00	00	Mobilyalar	414.425,71	25.887.818,88	0,00	25.173.393,17
257	05	03	01	00	Büro Mobilyaları	243.320,89	23.015.605,66	0,00	22.772.284,77
257	05	03	02	00	Misafirhane, Konaklama ve Barınma Amaçlı Mobilyalar	7.068,39	317.166,52	0,00	310.098,13
257	05	03	03	00	Kafeterya ve Yemekhane Mobilyaları	3.630,22	925.408,97	0,00	921.778,75
257	05	03	05	00	Seminer ve Sunum Amaçlı Ürünler	160.406,21			

Afyon Kocatepe Üniversitesi 2024 Yılı İdare Faaliyet Raporu

Hesap Kodu	Ekonomik Kod1	Ekonomik Kod2	Ekonomik Kod3	Ekonomik Kod4	HESAP ADI	BORÇ (TL)	ALACAK (TL)	BORÇ KALAN (TL)	ALACAK KALAN (TL)
258	00	00	00	00	YAPILMAKTA OLAN YATIRIMLAR HESABI	46.617.076,92	46.617.076,92	0,00	0,00
258	01	00	00	00	Yeraltı ve Yerüstü Düzlenleri	5.718.131,00	5.718.131,00	0,00	0,00
258	01	99	00	00	Diğer Yeraltı ve Yerüstü Düzlenleri	5.718.131,00	5.718.131,00	0,00	0,00
258	02	00	00	00	Binalar	40.898.945,92	40.898.945,92	0,00	0,00
258	02	04	00	00	Sosyal ve Kültürel Amaçlı Binalar	40.898.945,92	40.898.945,92	0,00	0,00
258	02	04	05	00	Havvan Binaları	40.898.945,92	40.898.945,92	0,00	0,00
260	00	00	00	00	HAKLAR HESABI	22.204.010,57	22.204.010,57	0,00	22.204.010,57
260	01	00	00	00	Bilgisayar Yazılımları	7.462.694,99	7.462.694,99	0,00	7.462.694,99
260	02	00	00	00	Harita, Plan ve Projeler	116.446,34	116.446,34	0,00	116.446,34
260	02	01	00	00	Haritalar	116.446,34	116.446,34	0,00	116.446,34
260	03	00	00	00	Lisanslar	28.272,00	28.272,00	0,00	28.272,00
260	99	00	00	00	Diğer Haklar	14.596.597,24	14.596.597,24	0,00	14.596.597,24
268	00	00	00	00	BİRİKİMİ AMORTİSMANLAR VE DEĞER DÜŞÜKÜĞÜ KANUNU HESABI (-)	0,00	22.204.010,57	0,00	22.204.010,57
268	01	00	00	00	Haklar Amortisman	0,00	22.204.010,57	0,00	22.204.010,57
268	01	01	00	00	Bilgisayar Yazılımları	0,00	7.462.694,99	0,00	7.462.694,99
268	01	02	00	00	Harita, Plan ve Projeler	0,00	116.446,34	0,00	116.446,34
268	01	02	01	00	Haritalar	0,00	116.446,34	0,00	116.446,34
268	01	03	00	00	Lisanslar	0,00	28.272,00	0,00	28.272,00
268	01	99	00	00	Diğer Haklar	0,00	14.596.597,24	0,00	14.596.597,24
294	00	00	00	00	ELDEN ÇIKARILACAK STOKLAR VE MADDİ DURAN VARLIKLAR HESABI	1.490.387,29	1.420.686,55	69.700,74	0,00
294	02	00	00	00	Elden Çıkarılacak Maddi Duran Varlıklar	1.490.387,29	1.420.686,55	69.700,74	0,00
294	02	01	00	00	Makine ve Cihazlar	363.969,75	363.969,75	1.231,92	0,00
294	02	02	00	00	Tasatlar	23.600,00	23.600,00	0,00	0,00
294	02	03	00	00	Demirbaşlar	929.674,23	861.205,50	68.468,73	0,00
294	02	99	00	00	Diğer	173.143,22	173.143,22	0,00	0,00
299	00	00	00	00	BİRİKİMİ AMORTİSMANLAR HESABI (-)	1.154.127,18	1.223.827,92	0,00	69.700,74
299	02	00	00	00	Elden Çıkarılacak Maddi Duran Varlıklar Amortisman	1.154.127,18	1.223.827,92	0,00	69.700,74
299	02	01	00	00	Makine ve Cihazlar	362.737,83	363.969,75	1.231,92	0,00
299	02	02	00	00	Tasatlar	23.600,00	23.600,00	0,00	0,00
299	02	03	00	00	Demirbaşlar	594.646,13	663.114,95	68.468,82	0,00
299	02	99	00	00	Diğer	173.143,22	173.143,22	0,00	0,00
320	00	00	00	00	BÜTÇE EMANETLERİ HESABI	6.716.640,09	9.547.964,51	0,00	2.831.324,42
320	01	00	00	00	Cari Yıla (N) Ait Borçlar	6.716.640,09	9.547.964,51	0,00	2.831.324,42
330	00	00	00	00	ALINAN DEPOZİTO VE TEMİNATLAR HESABI	2.900.401,71	3.574.697,79	0,00	674.296,08
330	01	00	00	00	İhale Teminatları	2.900.401,71	3.574.697,79	0,00	674.296,08
330	01	01	00	00	Geçici Teminatlar	2.287.718,70	2.433.805,01	0,00	152.986,31
330	01	02	00	00	Kesin Teminatlar	519.505,11	1.011.223,56	0,00	491.718,45
330	01	03	00	00	EK Kesin Teminatlar	99.177,90	129.671,42	0,00	30.493,52
333	00	00	00	00	EMANETLER HESABI	104.463.345,77	105.035.499,48	0,00	572.153,71
333	01	00	00	00	Kurumlara Ait Emanetler	0,00	38.679,68	0,00	38.679,68
333	01	99	00	00	Kurumlara Ait Diğer Emanetler	0,00	38.679,68	0,00	38.679,68
333	02	00	00	00	Kişilere Ait Emanetler	7.346.166,81	7.698.626,88	0,00	352.460,07
333	02	09	00	00	Yüklenicilerden Yapılan İhtiva Kesintileri	230.022,88	300.062,88	0,00	80.040,00
333	02	99	00	00	Kişilere Ait Diğer Emanetler	7.126.163,93	7.398.627,00	0,00	272.467,12
333	03	00	00	00	İcra Kesintileri ve İcra Daireleri Adına Yapılan Tahsilat	2.005.282,18	2.005.282,18	0,00	0,00
333	03	01	00	00	Normal İcra Kesintisi	1.776.088,91	1.776.088,91	0,00	0,00
333	03	02	00	00	Nafaka Kesintisi	209.693,27	209.693,27	0,00	0,00
333	03	03	00	00	Tasvihatlı İcra Kesintisi	19.500,00	19.500,00	0,00	0,00
333	10	00	00	00	Sendikalara Ait Emanetler	6.373.362,25	6.373.362,25	0,00	0,00
333	10	02	00	00	İşçi Sendikalarına Ödenen Aidatlar	3.251.178,66	3.251.178,66	0,00	0,00
333	10	02	10	00	Koop-İş Sendikası	3.251.178,66	3.251.178,66	0,00	0,00
333	10	03	00	00	Memur Sendikalarına Ödenen Aidatlar	3.122.183,69	3.122.183,69	0,00	0,00
333	10	03	01	00	Türkiye KAMU-SEN e Bağlı Sendikalar	589.309,26	589.309,26	0,00	0,00
333	10	03	01	07	Türk Eğitim Sendikası	589.309,26	589.309,26	0,00	0,00
333	10	03	02	00	KESK e Bağlı Sendikalar	58.886,70	58.886,70	0,00	0,00
333	10	03	02	02	Eğitim Sendikası	58.886,70	58.886,70	0,00	0,00
333	10	03	03	00	MEMURSEN e Bağlı Sendikalar	2.400.100,63	2.400.100,63	0,00	0,00
333	10	03	03	01	Eğitimciler Birliği Sendikası	2.400.100,63	2.400.100,63	0,00	0,00
333	10	03	06	00	Bağışsız Sendikalar	11.290,13	11.290,13	0,00	0,00
333	10	03	06	16	Eğitim - İş Sendikası	8.576,40	8.576,40	0,00	0,00
333	10	03	06	22	Tüm Eğitim Çalışanları Sendikası (TEC-SEN)	2.713,73	2.713,73	0,00	0,00
333	10	03	11	00	Diğer Bağışsız Sendikalar	24.806,70	24.806,70	0,00	0,00
333	10	03	11	20	Öğretmen Emekliler Sendikası (ÖĞEMSEN)	7.465,84	7.465,84	0,00	0,00
333	10	03	11	34	Üniversite İdari Personel Sendikası (UNI-PER-SEN)	17.440,86	17.440,86	0,00	0,00
333	10	03	12	00	Diğer Bağışsız Sendikalar (2)	37.497,77	37.497,77	0,00	0,00
333	10	03	12	22	Tüm Öğretmenler Birliği Sendikası (TOB SEN)	4.134,04	4.134,04	0,00	0,00
333	10	03	12	48	Hürriyetçi Eğitim ve Bilim Hizmetleri Çalışanları Sendikası (HÜRRIYETÇİ EĞİTİM SEN)	26.524,10	26.524,10	0,00	0,00
333	10	03	12	78	Genç Eğitim ve Bilim Hizmetleri Çalışanları Sendikası (GENÇ EĞİTİM SEN)	6.839,63	6.839,63	0,00	0,00
333	10	03	13	00	Diğer Bağışsız Sendikalar (3)	292,50	292,50	0,00	0,00
333	10	03	13	10	Eğitimciler Sendikası	292,50	292,50	0,00	0,00
333	14	00	00	00	Kapatılmayan Gönderme Emirleri	42.349.981,60	42.349.981,60	0,00	0,00
333	18	00	00	00	Ayakatık Vekale Ucretleri	272.062,12	362.230,78	0,00	90.168,66
333	18	01	00	00	Danışmanlık Aylıklık Vekale Ucretleri	272.062,12	362.230,78	0,00	90.168,66
333	99	00	00	00	Diğer Emanetler	46.116.490,71	46.207.333,01	0,00	90.842,30
333	99	00	00	00	2017 Yılı Öncesine İhtiva Emanetleri	0,00	34.851,52	0,00	34.851,52
333	99	00	00	00	Diğer Cesiht Emanetler	46.116.490,71	46.172.481,49	0,00	55.990,78
360	00	00	00	00	ÖDENECEK VERGİ VE FONLAR HESABI	66.929.580,40	76.610.381,04	0,00	9.680.800,64
360	01	00	00	00	Gelir Vergisi	49.972.380,58	56.615.157,23	0,00	6.642.776,65
360	01	01	00	00	Gelir Vergisi Kanununun 9/41 md. Göre Yapılan Tevkifatlar	48.192.618,68	54.757.853,66	0,00	6.565.234,98
360	01	01	01	00	Asgari Ücretlerden Yapılan Tevkifatlar	481.751,00	481.751,00	0,00	0,00
360	01	01	02	00	Diğer Ücretler ile Ücret Sayılan Ödemelerden Yapılan Tevkifatlar	47.712.467,58	54.276.102,51	0,00	6.563.634,93
360	01	02	00	00	Gelir Vergisi Kanununun 9/42 md. Göre Yapılan Tevkifatlar	191.198,30	220.068,00	0,00	28.869,70
360	01	02	01	00	GVK 18. Md. Kapsamına Giren Serbest Meslek İşleri Dolayısıyla	117.637,05	140.387,05	0,00	22.750,00
360	01	02	02	00	Diğer Serbest Meslek İşleri Dolayısıyla Yapılan Ödemelerden	73.561,25	79.680,95	0,00	6.119,70
360	01	03	00	00	Gelir Vergisi Kanununun 9/43 Md. Göre Yapılan Tevkifatlar	1.583.794,27	1.634.056,29	0,00	50.272,02
360	01	03	08	00	Gelir Vergisi Kanununun 9/41 Md. Göre Yapılan Tevkifatlar	31.792,33	3.176,33	0,00	0,00
360	03	00	00	00	Damga Vergisi	9.778.729,96	11.000.304,55	0,00	1.222.800,59
360	03	01	00	00	Ücret ve Ücret Sayılan Ödemelere Ait Damga Vergisi	7.484.582,86	8.281.822,00	0,00	797.239,14
360	03	02	00	00	Sözleşmeye Ait Damga Vergisi	313.289,53	411.402,32	0,00	98.112,79
360	03	03	00	00	İhale Kararlarına Ait Damga Vergisi	234.313,06	304.335,92	0,00	70.022,86
360	03	04	00	00	Harcarahtardan Kesilen Damga Vergisi	14.515,33	17.910,41	0,00	3.395,08
360	03	09	00	00	Diğer Ödemelere Ait Damga Vergisi	1.737.573,18	1.988.833,90	0,00	253.260,72
360	04	00	00	00	Katma Değer Vergisi	7.179.325,86	8.994.912,46	0,00	1.815.993,40
360	04	01	00	00	Ödenecek Katma Değer Vergisi	836.622,07	1.138.378,54	0,00	301.756,47
360	04	01	01	00	Ödenecek Katma Değer Vergisi %1	55.849,52	99.883,51	0,00	44.033,99
360	04	01	03	00	Ödenecek Katma Değer Vergisi %18	2.400,00	2.400,00	0,00	0,00
360	04	01	05	00	Ödenecek Katma Değer Vergisi %20	778.372,55	1.036.095,03	0,00	257.722,48
360	04	02	00	00	Katma Değer Vergisi Tevkifatı	6.342.303,79	7.856.540,72	0,00	1.514.236,93
360	04	02	06	00	Katma Değer Vergisi Tevkifatı (9/10)	148.096,50	341.920,50	0,00	193.824,00
360	04	02	07	00	Katma Değer Vergisi Tevkifatı (2/10)	1.520,00	1.520,00	0,00	0,00
360	04	02	08	00	Katma Değer Vergisi Tevkifatı (5/10)	1.645.033,16	1.9		

Afyon Kocatepe Üniversitesi 2024 Yılı İdare Faaliyet Raporu

Hesap Kodu	Ekonomik Kod1	Ekonomik Kod2	Ekonomik Kod3	Ekonomik Kod4	HESAP ADI	BORÇ (TL)	ALACAK (TL)	BORÇ KALAN (TL)	ALACAK KALAN (TL)
361	10	03	00	00	4/B Sözleşmeli Personelin Prim Tahsilatları	8.443.301,81	9.146.005,17	0,00	702.703,36
361	10	03	01	00	İstirakçi Payları	3.229.426,89	3.511.406,10	0,00	281.979,21
361	10	03	01	01	Malullük, Yaşlılık ve Emeklilik Primi (İstirakçi-Sözleşmeli personel)	2.076.450,56	2.257.337,29	0,00	180.886,73
361	10	03	01	02	Genel Sağlık Sigortası Primi (İstirakçi-Sözleşmeli personel)	1.152.976,33	1.254.068,81	0,00	101.092,48
361	10	03	02	00	İşveren Payı	5.213.874,92	5.634.599,07	0,00	420.724,15
361	10	03	02	01	Malullük, Yaşlılık ve Emeklilik Primi (İşveren-Sözleşmeli personel)	2.807.747,20	3.035.812,95	0,00	228.065,75
361	10	03	02	02	Kesir Vadesi Sigorta Kollan Primi	506.270,27	545.910,47	0,00	39.640,20
361	10	03	02	03	Genel Sağlık Sigortası Primi (İşveren-Sözleşmeli personel)	1.899.856,85	2.054.867,09	0,00	155.010,24
361	98	00	00	00	Bireysel Emeklilik Şirketlerine	5.390.535,00	5.390.535,00	0,00	0,00
361	98	01	00	00	İşçilerden Yapılan Kesintiler	625.613,00	625.613,00	0,00	0,00
361	98	01	18	00	Türkiye Hayat ve Emeklilik A.Ş. (İşçi)	625.613,00	625.613,00	0,00	0,00
361	98	02	00	00	Memurlar ve Diğer Kamu Görevlilerinden Yapılan Kesintiler	4.389.075,00	4.389.075,00	0,00	0,00
361	98	02	18	00	Türkiye Hayat ve Emeklilik A.Ş. (Memur)	4.389.075,00	4.389.075,00	0,00	0,00
361	98	03	00	00	4/B Sözleşmeli Personel	375.847,00	375.847,00	0,00	0,00
361	98	03	18	00	Türkiye Hayat ve Emeklilik A.Ş. (4/B Söz.)	375.847,00	375.847,00	0,00	0,00
361	99	00	00	00	Diğer Tahsilatlar	106.496,61	108.794,47	0,00	2.297,86
361	99	03	00	00	Odenmemiş Sigorta Prim Kesintisi	84.080,66	84.080,66	0,00	0,00
361	99	04	00	00	Sosyal Güvenlik Destekleme Primi	22.415,95	24.713,81	0,00	2.297,86
362	00	00	00	00	FONLAR VEYA DİĞER KAMU İDARELERİ ADINA YAPILAN TAHSİLAT HESABI	19.524.323,46	19.326.483,47	0,00	2.160,01
362	01	00	00	00	Fonlar Adına Yapılan Tahsilatlar	7.003.521,43	7.003.681,44	0,00	2.160,01
362	01	02	00	00	İşsizlik Sigortası Fonu	7.003.521,43	7.003.681,44	0,00	2.160,01
362	01	02	01	00	İşsizlik Sigortası Primi-İşçi	2.332.371,63	2.333.091,64	0,00	720,01
362	01	02	02	00	İşsizlik Sigortası Primi-İşveren	4.671.149,80	4.672.589,80	0,00	1.440,00
362	02	00	00	00	Diğer Kamu İdareleri Adına Yapılan Tahsilatlar	12.320.802,03	12.320.802,03	0,00	0,00
362	02	00	00	00	Diğer Tahsilatlar	12.320.802,03	12.320.802,03	0,00	0,00
362	02	99	01	00	Kefalet Aidatı Giriş Keseneği	5.119,04	5.119,04	0,00	0,00
362	02	99	02	00	Kefalet Aidatı Aylık Keseneği	52.245,00	52.245,00	0,00	0,00
362	02	99	13	00	Vergi Borcu	12.263.437,99	12.263.437,99	0,00	0,00
368	00	00	00	00	VADESİ GEÇMİŞ, ERTELENMİŞ VEYA TAKSİTLENDİRİLMİŞ VERGİ VE DİĞER YÜKÜMLÜLÜKLER HESABI	52.995.000,00	70.657.335,80	0,00	17.662.335,80
368	11	00	00	00	Takipli Yükümlülükler	52.995.000,00	70.657.335,80	0,00	17.662.335,80
368	11	99	00	00	Diğer Yükümlülükler	52.995.000,00	70.657.335,80	0,00	17.662.335,80
372	00	00	00	00	KIDEM TAZMİNATI KARŞILIĞI HESABI	9.208.957,06	9.208.957,06	0,00	0,00
372	01	00	00	00	Şirkeli İşçilerin Kıdem Tazminat Karşılıkları	8.897.172,52	8.897.172,52	0,00	0,00
372	09	00	00	00	Diğer Kıdem Tazminat Karşılıkları	311.784,54	311.784,54	0,00	0,00
380	00	00	00	00	GELECEK YILLARA AİT GELİRLER HESABI	2.600.060,48	2.754.996,82	0,00	154.936,34
380	03	00	00	00	Teşebbüs ve Mülkiyet Gelirleri	2.600.060,48	2.754.996,82	0,00	154.936,34
380	03	06	00	00	Kira Gelirleri	2.600.060,48	2.754.996,82	0,00	154.936,34
380	03	06	01	00	Tasınmaz Kiraları	1.414.569,21	1.569.505,55	0,00	154.936,34
380	03	06	01	99	Diğer Tasınmaz Kira Gelirleri	1.414.569,21	1.569.505,55	0,00	154.936,34
380	03	06	03	00	On İzin, İntifa Hakkı ve Kullanma İzni Gelirleri	1.185.491,27	1.185.491,27	0,00	0,00
380	03	06	03	02	İntifa Hakkı Gelirleri	1.185.491,27	1.185.491,27	0,00	0,00
430	00	00	00	00	ALINAN DEPOZİTO VE TEMİNATLAR HESABI	25.434,48	218.184,25	0,00	192.749,77
430	01	00	00	00	İhale Teminatları	25.434,48	218.184,25	0,00	192.749,77
430	01	01	00	00	Gesici teminatlar	30,00	970,00	0,00	940,00
430	01	01	00	00	Kesin Teminatlar	21.305,50	64.673,50	0,00	43.368,00
430	01	02	00	00	Ek Kesin Teminatlar	4.098,98	152.540,75	0,00	148.441,77
472	00	00	00	00	KIDEM TAZMİNATI KARŞILIĞI HESABI	9.208.957,06	64.830.723,45	0,00	55.621.766,39
472	01	00	00	00	Şirkeli İşçilerin Kıdem Tazminat Karşılıkları	8.897.172,52	58.465.203,55	0,00	49.568.031,03
472	09	00	00	00	Diğer Kıdem Tazminat Karşılıkları	311.784,54	6.365.519,90	0,00	6.043.735,36
480	00	00	00	00	GELECEK YILLARA AİT GELİRLER HESABI	290.904,39	769.267,90	0,00	478.363,51
480	03	00	00	00	Teşebbüs ve Mülkiyet Gelirleri	290.904,39	769.267,90	0,00	478.363,51
480	03	06	00	00	Kira Gelirleri	290.904,39	769.267,90	0,00	478.363,51
480	03	06	01	00	Tasınmaz Kiraları	290.904,39	769.267,90	0,00	478.363,51
480	03	06	01	99	Diğer Tasınmaz Kira Gelirleri	290.904,39	769.267,90	0,00	478.363,51
480	03	06	03	00	On İzin, İntifa Hakkı ve Kullanma İzni Gelirleri	0,00	292.737,72	0,00	2.833,33
480	03	06	03	02	İntifa Hakkı Gelirleri	0,00	475.530,18	0,00	475.530,18
480	03	06	03	02	İntifa Hakkı Gelirleri	0,00	475.530,18	0,00	475.530,18
500	00	00	00	00	NET DEĞER HESABI	6.967.546.497,50	11.613.317.114,42	0,00	4.645.771.213,92
500	01	00	00	00	Denge Kayıtları	5.905.287.559,76	5.488.028.726,19	417.228.833,57	0,00
500	01	01	00	00	İlk Yıl Denge Kaydı	0,00	4.052.030,92	0,00	4.052.030,92
500	01	09	00	00	Diğer Denge Kayıtları	5.483.184.880,47	5.483.976.695,27	0,00	791.814,80
500	01	11	00	00	Netleni Belirlemeden Borç ve Alacak Esvantieri Denge Kayıtları	63.360.770,55	0,00	63.360.770,55	0,00
500	01	11	00	00	Tahsisli Kullanılan Tasınmazlar İçin Denge Kayıtları	356.201.908,94	0,00	356.201.908,94	0,00
500	02	00	00	00	Varlık Esvantieri	194.609.334,11	803.864.479,33	0,00	609.255.145,22
500	02	02	00	00	Mali Duran Varlıklardan Esvantieri Yapılanlar	0,00	472.000,00	0,00	472.000,00
500	02	02	03	00	Dönen Sermaveli Kuruluşlara Yatırılan Sermaveller	0,00	472.000,00	0,00	472.000,00
500	02	03	00	00	Maddi Duran Varlıklardan Esvantieri Yapılanlar	194.609.334,11	801.544.789,23	0,00	606.935.455,12
500	02	03	01	00	Arazi ve taşınmazlar	193.173.030,71	241.907.253,71	0,00	48.734.223,00
500	02	03	02	00	Yeraltı ve Yerüstü Düzenleri	0,00	255.164.740,14	0,00	255.164.740,14
500	02	03	03	00	Binalar	0,00	199.996.593,18	0,00	199.996.593,18
500	02	03	04	00	Tesis, Makine ve Cihazlar	0,00	70.159.042,85	0,00	70.159.042,85
500	02	03	05	00	Tasıtlar	0,00	16.071,77	0,00	16.071,77
500	02	03	06	00	Demirbaşlar	0,00	34.299.039,07	0,00	34.299.039,07
500	02	03	08	00	Yapılmamış Olan Yatırımlar	0,00	2.048,48	0,00	2.048,48
500	02	03	09	00	Birikmiş Amortismanlardan Esvantieri Yapılanlar	1.436.320,40	0,00	1.436.320,40	0,00
500	02	03	09	90	2021 Yılından Devreden Bakiyeler	1.436.320,40	0,00	1.436.320,40	0,00
500	02	04	00	00	Maddi Olmayan Duran Varlıklardan Esvantieri Yapılanlar	0,00	1.224.650,86	0,00	1.224.650,86
500	02	04	01	00	Haklar	1.224.650,86	0,00	1.224.650,86	0,00
500	02	05	00	00	Diğer Duran Varlıklardan Esvantieri Yapılanlar	0,00	484.399,40	0,00	484.399,40
500	02	06	00	00	Stoklardan Esvantieri Yapılanlar	0,00	138.639,84	0,00	138.639,84
500	07	00	00	00	Diğer Hareketli Sermine Hesabından Aktarılanlar	106.726.752,21	23.536.853,15	83.187.897,06	0,00
500	09	00	00	00	Gecmiş Dönem Faaliyet Sonuçlarından Aktarılanlar	748.963.811,40	857.007.462,84	0,00	108.043.651,44
500	11	00	00	00	Tahsis Edilen Tasınmazlar	6.317.499,67	0,00	6.317.499,67	0,00
500	12	00	00	00	Tahsisli Kullanılan Tasınmazlar	4.438.447.010,56	0,00	4.438.447.010,56	0,00
500	14	00	00	00	Kurumsal Kod Düzeltilmeleri	4.357.290,35	0,00	4.357.290,35	0,00
500	17	00	00	00	Birikmiş Amortismanlardan Düzeltmesi Yapılan Tutarlar	0,00	2.431.177,35	0,00	2.431.177,35
511	00	00	00	00	BİRİMLER ARASI İŞLEMLER HESABI	6.478.143.828,32	6.478.143.828,32	0,00	0,00
511	01	00	00	00	İşlemler Biriminden Birim	2.216.309.464,52	2.216.309.464,52	0,00	0,00
511	02	00	00	00	Adana İşlem Yapılan Birim	3.261.753.963,80	3.261.753.963,80	0,00	0,00
519	00	00	00	00	DEĞER HAREKETLERİ SONUÇ HESABI	14.801.208.829,55	14.801.208.829,55	0,00	811.129,31
519	11	00	00	00	Devreden Birimler Arası İşlemler Hesabı	14.801.208.829,55	14.801.208.829,55	0,00	811.129,31
519	11	01	00	00	Cari Yıl (N) Muhasebe Biriminden Arası İşlemler Yılı Sonu	6.199.659.540,88	6.199.659.540,88	0,00	0,00
519	11	02	00	00	N-1 Yılından Devredenler	3.777.217.047,12	3.777.990.036,70	0,00	772.989,58
519	11	03	00	00	N-2 Yılından Devredenler	1.919.089.877,36	1.919.089.012,50	0,00	6.324,83
519	11	04	00	00	N-3 Yılından Devredenler	808.835.557,76	808.882.019,66	0,00	45.765,90
519	11	05	00	00	N-4 Yılından Devredenler	1.338.132.111,42	1.338.126.158,83	5.955,59	0,00
519	11	06	00	00	N-5 Yılından Devredenler	758.273.998,61	758.266.193,20	7.805,41	0,00
570	00								

Afyon Kocatepe Üniversitesi 2024 Yılı İdare Faaliyet Raporu

Hesap Kodu	Ekonomik Kod1	Ekonomik Kod2	Ekonomik Kod3	Ekonomik Kod4	HESAP ADI	BORÇ (TL)	ALACAK (TL)	BORÇ KALAN (TL)	ALACAK KALAN (TL)
600	03	06	00	00	Kira Gelirleri	4.747.339,56	4.747.339,56	0,00	0,00
600	03	06	01	00	Taşınmaz Kiraları	2.362.659,20	2.362.659,20	0,00	0,00
600	03	06	01	01	Lojman Kira Gelirleri	183,00	183,00	0,00	0,00
600	03	06	01	99	Diğer Taşınmaz Kira Gelirleri	2.362.476,20	2.362.476,20	0,00	0,00
600	03	06	03	00	Ön İzin, İrtifak Hakkı ve Kullanma İzni Gelirleri	2.384.670,36	2.384.670,36	0,00	0,00
600	03	06	03	02	İrtifak Hakkı Gelirleri	2.384.670,36	2.384.670,36	0,00	0,00
600	03	09	00	00	Diğer Teşebbüs ve Mülkiyet Gelirleri	93.723,57	93.723,57	0,00	0,00
600	03	09	09	00	Diğer Cesatli Teşebbüs ve Mülkiyet Gelirleri	93.723,57	93.723,57	0,00	0,00
600	04	00	00	00	Alınan Bağış ve Yardımlar ile Özel Gelirler	2.225.888.625,62	2.225.888.625,62	0,00	0,00
600	04	01	00	00	Yurt Dışından Alınan Bağış ve Yardımlar	26.803.569,28	26.803.569,28	0,00	0,00
600	04	01	01	00	Cari	26.803.569,28	26.803.569,28	0,00	0,00
600	04	01	01	01	AB Dışı Alınan Bağış ve Yardımlar	26.803.569,28	26.803.569,28	0,00	0,00
600	04	02	00	00	Merkezi Yönetim Bütçesine Dahil İdarelerden Alınan Bağış ve Yardımlar	2.002.014.096,00	2.002.014.096,00	0,00	0,00
600	04	02	01	00	Cari	1.889.734.096,00	1.889.734.096,00	0,00	0,00
600	04	02	01	01	Hazine yardımı	1.889.734.096,00	1.889.734.096,00	0,00	0,00
600	04	02	02	00	Sermaye	112.280.000,00	112.280.000,00	0,00	0,00
600	04	02	02	01	Hazine yardımı	112.280.000,00	112.280.000,00	0,00	0,00
600	04	03	00	00	Diğer İdarelerden Alınan Bağış ve Yardımlar	287.078,51	287.078,51	0,00	0,00
600	04	03	01	00	Cari	287.078,51	287.078,51	0,00	0,00
600	04	03	01	01	Sosyal Güvenlik Kurumlarından Alınan Bağış ve Yardımlar	287.078,51	287.078,51	0,00	0,00
600	04	04	00	00	Kurumlardan ve Kişilerden Alınan Yardım ve Bağışlar	163.671.824,09	163.671.824,09	0,00	0,00
600	04	04	01	00	Cari	3.671.824,09	3.671.824,09	0,00	0,00
600	04	04	01	01	Kurumlardan alınan Bağış ve Yardımlar	3.570.602,09	3.570.602,09	0,00	0,00
600	04	04	01	02	Kişilerden alınan Bağış ve Yardımlar	101.222,00	101.222,00	0,00	0,00
600	04	04	02	00	Sermaye	160.000.000,00	160.000.000,00	0,00	0,00
600	04	04	02	01	Kurumlardan alınan Bağış ve Yardımlar	160.000.000,00	160.000.000,00	0,00	0,00
600	04	05	00	00	Proje Yardımları	33.112.057,74	33.112.057,74	0,00	0,00
600	04	05	01	00	Cari	33.112.057,74	33.112.057,74	0,00	0,00
600	04	05	01	02	Özel Bütçeli İdarelerden Alınan Proje Yardımları	31.414.057,74	31.414.057,74	0,00	0,00
600	04	05	01	13	YOK Bus Destekleri	1.698.000,00	1.698.000,00	0,00	0,00
600	05	00	00	00	Diğer Gelirler	39.754.748,59	39.754.748,59	0,00	0,00
600	05	01	00	00	Faiz Gelirleri	27.944,84	27.944,84	0,00	0,00
600	05	01	09	00	Diğer Faizler	27.944,84	27.944,84	0,00	0,00
600	05	01	09	01	Kişilerden Alacaklar Faizleri	12.243,84	12.243,84	0,00	0,00
600	05	01	09	03	Mevduat Faizleri	11.643,16	11.643,16	0,00	0,00
600	05	01	09	99	Diğer Faizler	4.057,84	4.057,84	0,00	0,00
600	05	02	00	00	Kısa ve Kurumlararası Alınan Paylar	1.370.761,00	1.370.761,00	0,00	0,00
600	05	02	06	00	Özel Bütçeli İdarelere Ait Paylar	1.370.761,00	1.370.761,00	0,00	0,00
600	05	02	06	16	Araştırma Projeleri Gelirleri Payı	1.370.761,00	1.370.761,00	0,00	0,00
600	05	03	00	00	Para Cezaları	94.510,85	94.510,85	0,00	0,00
600	05	03	02	00	İdari Para Cezaları	94.510,85	94.510,85	0,00	0,00
600	05	03	02	99	Diğer İdari Para Cezaları	94.510,85	94.510,85	0,00	0,00
600	05	09	00	00	Diğer Cesatli Gelirler	38.261.531,90	38.261.531,90	0,00	0,00
600	05	09	01	00	Diğer Cesatli Gelirler	38.261.531,90	38.261.531,90	0,00	0,00
600	05	09	01	01	İrati Kaydedilecek Nakdi Teminatlar	207.265,68	207.265,68	0,00	0,00
600	05	09	01	06	Kişilerden Alacaklar	2.050.171,97	2.050.171,97	0,00	0,00
600	05	09	01	19	Öğrenci Katkı Payı Telif Gelirleri	21.260.593,00	21.260.593,00	0,00	0,00
600	05	09	01	99	Yukarıda Tanımlanmayan Diğer Cesatli Gelirler	14.743.501,25	14.743.501,25	0,00	0,00
600	11	00	00	00	Değer ve Miktar Değişimleri Gelirleri	8.817.582,57	8.817.582,57	0,00	0,00
600	11	01	00	00	Döviz Menkul Değerlerinden Olanın Olumlu Kur Farkları	8.817.582,57	8.817.582,57	0,00	0,00
600	11	01	01	00	Proje Özel Hesabında Kayıtlı Tutarlardan Kaynaklananlar	8.817.582,57	8.817.582,57	0,00	0,00
600	11	01	02	00	Döviz Hesabında Kayıtlı Tutarlardan Kaynaklananlar	38.168,34	38.168,34	0,00	0,00
600	25	00	00	00	Kamu İdarelerinden Bedelsiz Olarak Alınan Mali Olmayan Varlıklardan Elde Edilen Gelirler	371.146,62	371.146,62	0,00	0,00
600	25	02	00	00	Özel Bütçe Kapsamındaki Kamu İdarelerinden Bedelsiz Olarak Alınan Mali Olmayan Varlıklardan Elde Edilen Gelirler	585,00	585,00	0,00	0,00
600	25	02	06	00	Bedelsiz Olarak Alınan Tasarlar	585,00	585,00	0,00	0,00
600	25	05	00	00	Mahalli İdarelerden Bedelsiz Olarak Alınan Mali Olmayan Varlıklardan Elde Edilen Gelirler	40.320,00	40.320,00	0,00	0,00
600	25	05	01	00	Bedelsiz Olarak Alınan Stoklar	40.320,00	40.320,00	0,00	0,00
600	25	06	00	00	Döner Sermayeli İşletmelerden Bedelsiz Olarak Alınan Mali Olmayan Varlıklardan Elde Edilen Gelirler	350.241,62	350.241,62	0,00	0,00
600	25	06	05	00	Tesis, Makine ve Cihazlar	29.025,00	29.025,00	0,00	0,00
600	25	06	07	00	Demirbaşlar	301.216,62	301.216,62	0,00	0,00
610	00	00	00	00	İNDİRİM, İADE VE İSKONTOLAR HESABI	538.085,79	538.085,79	0,00	0,00
610	03	00	00	00	Teşebbüs ve Mülkiyet Gelirleri	436.419,42	436.419,42	0,00	0,00
610	03	01	00	00	Mal ve Hizmet Satış Gelirleri	436.419,42	436.419,42	0,00	0,00
610	03	01	02	00	Hizmet Gelirleri	436.419,42	436.419,42	0,00	0,00
610	03	01	02	29	Orjinal ve Yayılan Öğretimden Elde Edilen Gelirler	59.077,80	59.077,80	0,00	0,00
610	03	01	02	31	İkinci Öğretimden Elde Edilen Gelirler	133.139,62	133.139,62	0,00	0,00
610	03	01	02	33	Tezsis Yüksek Lisans Gelirleri	224.700,00	224.700,00	0,00	0,00
610	03	01	02	34	Tezli Yüksek Lisans Gelirleri	3.476,00	3.476,00	0,00	0,00
610	03	01	02	35	Doktora Gelirleri	343,00	343,00	0,00	0,00
610	03	01	02	42	Uzun Kurumlararası Alınan Gelirler	14.017,00	14.017,00	0,00	0,00
610	03	01	02	69	Yükseköğretim Kurumları Öğrenci Yemek Hizmeti Gelirleri	120,00	120,00	0,00	0,00
610	03	01	02	99	Diğer hizmet gelirleri	1.546,00	1.546,00	0,00	0,00
610	04	00	00	00	Alınan Bağış ve Yardımlar ile Özel Gelirler	93.476,59	93.476,59	0,00	0,00
610	04	05	00	00	Proje Yardımları	93.476,59	93.476,59	0,00	0,00
610	04	05	01	00	Cari	93.476,59	93.476,59	0,00	0,00
610	04	05	01	02	Özel Bütçeli İdarelerden Alınan Proje Yardımları	93.476,59	93.476,59	0,00	0,00
610	05	00	00	00	Diğer Gelirler	8.189,78	8.189,78	0,00	0,00
610	05	09	00	00	Diğer Cesatli Gelirler	8.189,78	8.189,78	0,00	0,00
610	05	09	01	00	Diğer Cesatli Gelirler	8.189,78	8.189,78	0,00	0,00
610	05	09	01	01	İrati Kaydedilecek Nakdi Teminatlar	7.500,00	7.500,00	0,00	0,00
610	05	09	01	99	Yukarıda Tanımlanmayan Diğer Cesatli Gelirler	689,78	689,78	0,00	0,00
630	00	00	00	00	GİDERLER HESABI	4.038.245.812,99	4.038.245.812,99	0,00	0,00
630	01	00	00	00	PERSONEL GİDERLERİ	1.539.973.551,33	1.539.973.551,33	0,00	0,00
630	01	01	00	00	MERKEZİ İŞÇİLER	1.244.067.631,13	1.244.067.631,13	0,00	0,00
630	01	01	10	00	Temel Maaşlar	331.764.431,50	331.764.431,50	0,00	0,00
630	01	01	10	01	Temel Maaşlar	81.440.115,53	81.440.115,53	0,00	0,00
630	01	01	10	02	Taban Aylığı	250.324.315,97	250.324.315,97	0,00	0,00
630	01	01	20	00	Zamplar ve Tazminatlar	578.970.978,46	578.970.978,46	0,00	0,00
630	01	01	20	01	Zamplar ve Tazminatlar	578.970.978,46	578.970.978,46	0,00	0,00
630	01	01	30	00	Ödenekler	214.939.782,95	214.939.782,95	0,00	0,00
630	01	01	30	01	Ödenekler	214.939.782,95	214.939.782,95	0,00	0,00
630	01	01	40	00	Sosyal Haklar	14.450.867,01	14.450.867,01	0,00	0,00
630	01	01	40	01	Sosyal Haklar	14.450.867,01	14.450.867,01	0,00	0,00
630	01	01	50	00	Ek Çalışma Karşılıkları	103.918.110,41	103.918.110,41	0,00	0,00
630	01	01	50	01	Ek Çalışma Karşılıkları	1.318.552,59	1.318.552,59	0,00	0,00
630	01	01	50	05	Ek Ders Ücretleri	102.599.557,82	102.599.557,82	0,00	0,00
630	01	01	60	00	Ödül ve İktisatlar	4.268,80	4.268,80	0,00	0,00
630	01	01	60	01	Ödül ve İktisatlar	4.268,80	4.268,80	0,00	0,00
630	01	01	90	00	Diğer Giderler	19.200,00	19.200,00	0,00	0,00
630	01	01	90	01	Diğer Giderler	19.200,00	19.200,00	0,00	0,00
630	01	02	00	00	SÖZLEŞMELİ PERSONEL	45.839.419,58	45.839.419,58	0,00	0,00
630									

Afyon Kocatepe Üniversitesi 2024 Yılı İdare Faaliyet Raporu

Hesap Kodu	Ekonomik Kod1	Ekonomik Kod2	Ekonomik Kod3	Ekonomik Kod4	HESAP ADI	BORÇ (TL)	ALACAK (TL)	BORÇ KALAN (TL)	ALACAK KALAN (TL)
630	01	03	50	00	Ödül ve İkrâmîyeler	46.609.534,06	46.609.534,06	0,00	0,00
630	01	03	50	01	Ştrekleri İçişlerin Ödül ve İkrâmîyeleri	4.621.693,86	4.621.693,86	0,00	0,00
630	01	03	50	03	375 S. KHK 'nın Geçici 23 Üncü Md. Kapsamında Ştrekleri İsci Kadrolarına Geçirilen İçişlerin Ödül ve İkrâmîyeleri	41.987.840,20	41.987.840,20	0,00	0,00
630	01	04	00	00	Geçici Ştrekleri Çalışanlar	5.383.690,10	5.383.690,10	0,00	0,00
630	01	04	00	00	Çevrelemler	5.383.690,10	5.383.690,10	0,00	0,00
630	01	04	10	02	Aday Çıkar, Çıkar ve Stajyer Öğrencilerin Ücretleri	168.999,88	168.999,88	0,00	0,00
630	01	04	10	04	Kısmi Zamanlı Çalışan Öğrencilerin Ücretleri	4.464.579,56	4.464.579,56	0,00	0,00
630	01	04	10	05	Ders Ücreti Karşılığında Görevlendirilenlerin Ücretleri	750.110,86	750.110,86	0,00	0,00
630	02	00	00	00	Sosyal Güvenlik Kurumlarına Devlet Primi Giderleri	197.602.319,59	197.602.319,59	0,00	0,00
630	02	01	00	00	Memurlar	135.971.490,56	135.971.490,56	0,00	0,00
630	02	01	10	00	Sosyal Güvenlik Kurumuna	135.971.490,56	135.971.490,56	0,00	0,00
630	02	01	10	01	Sosyal Güvenlik Primi Ödemeleri	83.392.287,43	83.392.287,43	0,00	0,00
630	02	01	10	02	Sağlık Primi Ödemeleri	52.579.203,13	52.579.203,13	0,00	0,00
630	02	02	00	00	Sözleşmeli Personel	7.959.760,77	7.959.760,77	0,00	0,00
630	02	02	10	00	Sosyal Güvenlik Kurumuna	7.927.397,08	7.927.397,08	0,00	0,00
630	02	02	10	01	Sosyal Güvenlik Primi Ödemeleri	5.032.432,76	5.032.432,76	0,00	0,00
630	02	02	10	02	Sağlık Primi Ödemeleri	2.894.964,32	2.894.964,32	0,00	0,00
630	02	02	40	00	İşsizlik Sigortası Fonuna	32.363,69	32.363,69	0,00	0,00
630	02	02	40	01	İşsizlik Sigortası Fonuna	32.363,69	32.363,69	0,00	0,00
630	02	03	00	00	İşçiler	52.285.838,52	52.285.838,52	0,00	0,00
630	02	03	10	00	Sosyal Güvenlik Kurumuna	47.653.796,33	47.653.796,33	0,00	0,00
630	02	03	10	01	Sosyal Güvenlik Primi Ödemeleri	30.283.554,78	30.283.554,78	0,00	0,00
630	02	03	10	02	Sağlık Primi Ödemeleri	17.370.241,55	17.370.241,55	0,00	0,00
630	02	03	40	00	İşsizlik Sigortası Fonuna	4.632.042,19	4.632.042,19	0,00	0,00
630	02	03	40	01	İşsizlik Sigortası Fonuna	4.632.042,19	4.632.042,19	0,00	0,00
630	02	04	00	00	Geçici Ştrekleri Çalışanlar	1.222.248,21	1.222.248,21	0,00	0,00
630	02	04	10	00	Sosyal Güvenlik Kurumuna	1.222.248,21	1.222.248,21	0,00	0,00
630	02	04	10	01	Sosyal Güvenlik Primi Ödemeleri	1.113.396,97	1.113.396,97	0,00	0,00
630	02	04	10	02	Sağlık Primi Ödemeleri	108.851,24	108.851,24	0,00	0,00
630	02	05	00	00	Diğer Personel	162.981,53	162.981,53	0,00	0,00
630	02	05	10	00	Sosyal Güvenlik Kurumuna	162.981,53	162.981,53	0,00	0,00
630	02	05	10	01	Sosyal Güvenlik Primi Ödemeleri	153.912,63	153.912,63	0,00	0,00
630	02	05	10	02	Sağlık Primi Ödemeleri	9.068,90	9.068,90	0,00	0,00
630	03	00	00	00	Mal ve Hizmet Alım Giderleri	125.238.262,85	125.238.262,85	0,00	0,00
630	03	01	00	00	Üretim Yönelik Mal ve Malzeme Alımları	2.941.683,40	2.941.683,40	0,00	0,00
630	03	01	90	00	Diğer Üretim Mal ve Malzeme Alımları	2.941.683,40	2.941.683,40	0,00	0,00
630	03	01	90	90	Diğer Üretim Mal ve Malzeme Alımları	2.941.683,40	2.941.683,40	0,00	0,00
630	03	02	00	00	Tüketim Yönelik Mal ve Malzeme Alımları	72.911.645,61	72.911.645,61	0,00	0,00
630	03	02	10	00	Kırtasiye, Yayıncılık, Baskı ve Büro Malzemeleri Alımları	1.707.969,27	1.707.969,27	0,00	0,00
630	03	02	10	01	Kırtasiye Alımları	1.015.053,27	1.015.053,27	0,00	0,00
630	03	02	10	03	Periyodik Yayın Alımları	205.136,00	205.136,00	0,00	0,00
630	03	02	10	05	Baskı ve Cilt Giderleri	487.780,00	487.780,00	0,00	0,00
630	03	02	20	00	Su ve Temizlik Malzemeleri Alımları	1.726.276,15	1.726.276,15	0,00	0,00
630	03	02	20	01	Su Alımları	1.726.276,15	1.726.276,15	0,00	0,00
630	03	02	30	00	Enerji Alımları	55.023.666,23	55.023.666,23	0,00	0,00
630	03	02	30	01	Yakacak Alımları	1.148.540,46	1.148.540,46	0,00	0,00
630	03	02	30	02	Tasutlar İçin Yakıt ve Yağ Alımları	2.453.608,72	2.453.608,72	0,00	0,00
630	03	02	30	03	Elektrik Alımları	25.077.145,75	25.077.145,75	0,00	0,00
630	03	02	30	04	Genel Amaçlı Akaryakıt ve Yağ Alımları	2.208.149,37	2.208.149,37	0,00	0,00
630	03	02	30	90	Diğer Enerji Alımları	24.136.221,93	24.136.221,93	0,00	0,00
630	03	02	40	00	Yırtıcı, İçecek ve Yem Alımları	11.920.055,66	11.920.055,66	0,00	0,00
630	03	02	40	01	Yırtıcı Alımları	11.920.055,66	11.920.055,66	0,00	0,00
630	03	02	60	00	Özel Malzeme Alımları	1.784.191,30	1.784.191,30	0,00	0,00
630	03	02	60	01	Laboratuvar Malzemeleri ile Kimyevi ve Temrinlik Malzeme Alımları	1.784.191,30	1.784.191,30	0,00	0,00
630	03	02	90	00	Diğer Tüketim Mal ve Malzemeleri Alımları	749.487,00	749.487,00	0,00	0,00
630	03	02	90	01	Bahçe Malzemeleri Alınan İş Yapım ve Bakım Giderleri	630.477,00	630.477,00	0,00	0,00
630	03	02	90	90	Diğer Tüketim Mal ve Malzemeleri Alımları	119.010,00	119.010,00	0,00	0,00
630	03	03	00	00	Yokluk	21.468.916,67	21.468.916,67	0,00	0,00
630	03	03	10	00	Geçici Görev Yollukları	5.079.797,15	5.079.797,15	0,00	0,00
630	03	03	10	01	Yurtici Geçici Görev Yollukları	2.964.255,36	2.964.255,36	0,00	0,00
630	03	03	10	03	Yurtdışı Geçici Görev Yollukları	2.115.541,79	2.115.541,79	0,00	0,00
630	03	03	20	00	Süreklili Görev Yollukları	546.532,29	546.532,29	0,00	0,00
630	03	03	20	01	Yurtici Süreklili Görev Yollukları	546.532,29	546.532,29	0,00	0,00
630	03	03	90	00	Diğer Yolluklar	15.842.867,23	15.842.867,23	0,00	0,00
630	03	03	90	01	Profesör Üzüm ve Memur Mühürleme Giderleri	5.115.347,65	5.115.347,65	0,00	0,00
630	03	03	90	02	Öğrenci Mühürleme Giderleri	10.727.239,58	10.727.239,58	0,00	0,00
630	03	04	00	00	Görev Giderleri	2.459.192,17	2.459.192,17	0,00	0,00
630	03	04	30	00	Ödenecek Vergi, Resim, Harçlar ve Benzeri Giderler	63.593,82	63.593,82	0,00	0,00
630	03	04	30	01	Vergi Ödemeleri ve Benzeri Giderler	6.027,19	6.027,19	0,00	0,00
630	03	04	30	05	Tasutların Teslim, Muayene ve Belgelendirme Giderleri	48.887,60	48.887,60	0,00	0,00
630	03	04	30	90	Diğer Vergi, Resim ve Harçlar ve Benzeri Giderler	8.679,63	8.679,63	0,00	0,00
630	03	04	70	00	Mahkeme Harç ve Giderleri	2.331.689,89	2.331.689,89	0,00	0,00
630	03	04	70	01	Mahkeme Harç ve Giderleri	2.331.689,89	2.331.689,89	0,00	0,00
630	03	04	90	00	Diğer Görev Giderleri	63.908,46	63.908,46	0,00	0,00
630	03	04	90	90	Smünlendirmeye Girmeyen Diğer Görev Giderleri	63.908,46	63.908,46	0,00	0,00
630	03	05	00	00	Hizmet Alımları	19.494.961,54	19.494.961,54	0,00	0,00
630	03	05	10	00	Genel Hizmet Alımları	4.104.184,95	4.104.184,95	0,00	0,00
630	03	05	10	01	Entel-Jeop Bütüncü Ekspertiz Giderleri	1.381.320,00	1.381.320,00	0,00	0,00
630	03	05	10	02	Araştırma ve Geliştirme Hizmet Alım Giderleri	1.872.365,15	1.872.365,15	0,00	0,00
630	03	05	10	04	Harita Yapım ve Alım Giderleri	72.000,00	72.000,00	0,00	0,00
630	03	05	10	90	Diğer Genel Hizmet Alımları	775.499,80	775.499,80	0,00	0,00
630	03	05	20	00	Haberleşme Giderleri	327.404,47	327.404,47	0,00	0,00
630	03	05	20	01	Posta ve Telgraf Giderleri	100.700,00	100.700,00	0,00	0,00
630	03	05	20	02	Telefon Abonelik ve Kullanım Ücretleri	173.158,72	173.158,72	0,00	0,00
630	03	05	20	05	İnternet Erişimi Giderleri	53.545,75	53.545,75	0,00	0,00
630	03	05	30	00	Tasima Giderleri	71.368,00	71.368,00	0,00	0,00
630	03	05	30	90	Diğer Tasima Giderleri	71.368,00	71.368,00	0,00	0,00
630	03	05	40	00	Tarifeye Bağlı Ödemeler	1.804.627,39	1.804.627,39	0,00	0,00
630	03	05	40	01	İlan Giderleri	1.537.280,00	1.537.280,00	0,00	0,00
630	03	05	40	02	Tasutların Sigorta Giderleri	264.447,39	264.447,39	0,00	0,00
630	03	05	50	00	Diğer Tarifeye Bağlı Ödemeler	2.900,00	2.900,00	0,00	0,00
630	03	05	50	01	Kiralat	8.300.745,72	8.300.745,72	0,00	0,00
630	03	05	50	02	Kara Taşıtı Kiralama Giderleri	1.869.120,00	1.869.120,00	0,00	0,00
630	03	05	50	03	İş Makinası Kiralama Giderleri	269.640,00	269.640,00	0,00	0,00
630	03	05	50	10	Bilgisayar, Bilgisayar Sistemleri ve Yazılımlar Kiralama Giderleri	1.144.035,72	1.144.035,72	0,00	0,00
630	03	05	50	12	Personel Servis Kiralama Giderleri	5.017.950,00	5.017.950,00	0,00	0,00
630	03	05	90	00	Diğer Hizmet Alımları	4.886.631,01	4.886.631,01	0,00	0,00
630	03	05	90	01	Yurtici Staj ve Öğretim Giderleri	122.478,88	122.478,88	0,00	0,00
630	03	05	90	03	Kurslara Katılma ve Eğitim Giderleri	1.000,00	1.000,00	0,00	0,00
630	03	05	90	90	Smünlendirmeye Girmeyen Diğer Hizmet Alımları	4.763.152,13	4.763.152,13	0,00	0,00
630	03	06	00	00	Temsil ve Tanıtım Giderleri	343.218,75	343.218,75	0,00	0,00
630	03	06	10</						

Afyon Kocatepe Üniversitesi 2024 Yılı İdare Faaliyet Raporu

Hesap Kodu	Ekonomik Kod1	Ekonomik Kod2	Ekonomik Kod3	Ekonomik Kod4	HESAP ADI	BORÇ (TL)	ALACAK (TL)	BORÇ KALAN (TL)	ALACAK KALAN (TL)
630	05	04	90	90	Sınıflandırmaya Girmeyen Hane Halkı ve İşletmelere Yapılan Diğer Transferler	9.483.222,23	9.483.222,23	0,00	0,00
630	05	06	00	00	Yurtdışına Yapılan Transferler	89.680,32	89.680,32	0,00	0,00
630	05	06	20	00	Uluslararası Kuruluşlara Yapılan Ödemeler	89.680,32	89.680,32	0,00	0,00
630	05	06	20	01	Uluslararası Kuruluşlara Evvelik Aidatı Ödemeleri	89.680,32	89.680,32	0,00	0,00
630	11	00	00	00	Değer ve Miktar Değişimleri Giderleri	1.985.384,91	1.985.384,91	0,00	0,00
630	11	01	00	00	Daviz Mevcudatının Değerlemesinden Oluşan Olumsuz Kur Farkları	1.985.384,91	1.985.384,91	0,00	0,00
630	11	01	01	00	Proje Özel Hes.Kayıtlı Tut.Değerlemesinden Kaynaklananlar	1.985.384,91	1.985.384,91	0,00	0,00
630	13	00	00	00	Amortisman Giderleri	128.455.321,98	128.455.321,98	0,00	0,00
630	13	01	00	00	Maddi Duran Varlıkların Amortisman Giderleri	120.102.961,16	120.102.961,16	0,00	0,00
630	13	01	01	00	Yer Ahı ve Yer Üstü Düzenlerinin Amortisman Giderleri	20.888.981,90	20.888.981,90	0,00	0,00
630	13	01	02	00	Binaların Amortisman Giderleri	54.914.648,39	54.914.648,39	0,00	0,00
630	13	01	03	00	Tesis, Makine ve Cihazların Amortisman Giderleri	11.665.750,85	11.665.750,85	0,00	0,00
630	13	01	04	00	Tasatların Amortisman Giderleri	1.675.867,33	1.675.867,33	0,00	0,00
630	13	01	05	00	Demirbaşların Amortisman Giderleri	30.957.712,69	30.957.712,69	0,00	0,00
630	13	02	00	00	Maddi Olmayan Duran Varlıkların Amortisman Giderleri	8.352.360,82	8.352.360,82	0,00	0,00
630	13	02	01	00	Hakların Amortisman Giderleri	8.352.360,82	8.352.360,82	0,00	0,00
630	14	00	00	00	İlk Madde ve Malzeme Giderleri	32.572.540,43	32.572.540,43	0,00	0,00
630	14	01	00	00	Karışık Malzemeler	2.858.033,83	2.858.033,83	0,00	0,00
630	14	02	00	00	Belirleme/Gıda Amaçlı ve Muftaka Kullanılan Tüketim Malzemeleri	201.666,54	201.666,54	0,00	0,00
630	14	03	00	00	Tıbbi ve Laboratuvar Sarf Malzemeleri	4.050.352,77	4.050.352,77	0,00	0,00
630	14	04	00	00	Yakıtlar, Yakıt Katkıları ve Katkı Yağlar	2.016.126,80	2.016.126,80	0,00	0,00
630	14	05	00	00	Temizleme Ekipmanları	2.313.887,32	2.313.887,32	0,00	0,00
630	14	06	00	00	Gıyvecek, Mefruzat ve Tuhafive Malzemeleri	1.919.927,69	1.919.927,69	0,00	0,00
630	14	07	00	00	Yıyacak	352.290,19	352.290,19	0,00	0,00
630	14	08	00	00	İçecek	1.185.532,47	1.185.532,47	0,00	0,00
630	14	09	00	00	Canlı Hayvanlar	2.622.450,45	2.622.450,45	0,00	0,00
630	14	10	00	00	Zirai Maddeler	1.094.140,00	1.094.140,00	0,00	0,00
630	14	11	00	00	Yem	5.853.362,60	5.853.362,60	0,00	0,00
630	14	12	00	00	Bakım Onarım ve Üretim Malzemeleri	6.176.929,15	6.176.929,15	0,00	0,00
630	14	13	00	00	Yedek Parçalar	1.343.791,00	1.343.791,00	0,00	0,00
630	14	16	00	00	Spor Malzemeleri Grubu	43.788,89	43.788,89	0,00	0,00
630	14	17	00	00	Diğer Tüketim Amaçlı Malzemeler	540.267,33	540.267,33	0,00	0,00
630	15	00	00	00	Karşılıklar	25.208.263,08	25.208.263,08	0,00	0,00
630	15	04	00	00	Kadem Tazminat Karşılıkları	25.208.263,08	25.208.263,08	0,00	0,00
630	30	00	00	00	Proje Kapsamında Yapılan Cari Giderler	20.524.043,13	20.524.043,13	0,00	0,00
630	30	06	00	00	Proje Kapsamında Yapılan Cari Giderler	20.524.043,13	20.524.043,13	0,00	0,00
630	30	06	06	00	Menkul Malların Büyük Önem Giderleri	13.944.642,43	13.944.642,43	0,00	0,00
630	30	06	06	10	Müşavir Firma ve Kişilere Ödemeler	107.040,00	107.040,00	0,00	0,00
630	30	06	06	90	Menkul Malların Diğer Büyük Önem Giderleri	13.837.602,43	13.837.602,43	0,00	0,00
630	30	06	07	00	Gayrimenkul Büyük Önem Giderleri	5.236.089,60	5.236.089,60	0,00	0,00
630	30	06	07	10	Müşavir Firma ve Kişilere Ödemeler	5.202.129,60	5.202.129,60	0,00	0,00
630	30	06	07	70	Müteahhlik Giderleri	33.960,00	33.960,00	0,00	0,00
630	30	06	09	00	Diğer Sermaye Giderleri	1.343.311,10	1.343.311,10	0,00	0,00
630	30	06	09	20	Yönlük Giderleri	1.343.311,10	1.343.311,10	0,00	0,00
630	99	00	00	00	Diğer Giderler	1.890.983.751,50	1.890.983.751,50	0,00	0,00
630	99	99	00	00	Yukarıda Tanımlanmayan Diğer Giderler	1.890.983.751,50	1.890.983.751,50	0,00	0,00
690	00	00	00	00	FAALİYET SONUÇLARI HESABI	15.430.618.832,61	15.430.618.832,61	0,00	0,00
698	00	00	00	00	ENFLASYON DÜZELTİMESİ HESABI	11.585.672.666,47	11.585.672.666,47	0,00	0,00
698	12	00	00	00	Arazi ve Arsalar Hesabına İlişkin Enflasyon Düzeltmesi	10.572.121.389,38	10.572.121.389,38	0,00	0,00
698	13	00	00	00	Yeraltı ve Yerüstü Düzenleri Hesabına İlişkin Enflasyon Düzeltmesi	122.233.995,91	122.233.995,91	0,00	0,00
698	14	00	00	00	Binalar Hesabına İlişkin Enflasyon Düzeltmesi	699.064.710,78	699.064.710,78	0,00	0,00
698	15	00	00	00	Tesis, Makine ve Cihazlar Hesabına İlişkin Enflasyon Düzeltmesi	9.507.938,90	9.507.938,90	0,00	0,00
698	16	00	00	00	Tasatlar Hesabına İlişkin Enflasyon Düzeltmesi	3.664.679,60	3.664.679,60	0,00	0,00
698	17	00	00	00	Demirbaşlar Hesabına İlişkin Enflasyon Düzeltmesi	8.309.270,11	8.309.270,11	0,00	0,00
698	19	00	00	00	Maddi Duran Varlıkların Birikmiş Amortismanlarına İlişkin Enflasyon Düzeltmesi	170.770.681,79	170.770.681,79	0,00	0,00
698	19	01	00	00	Yeraltı ve Yerüstü Düzenleri	7.230.921,07	7.230.921,07	0,00	0,00
698	19	02	00	00	Binalar	153.156.284,61	153.156.284,61	0,00	0,00
698	19	03	00	00	Tesis, Makine ve Cihazlar	2.534.934,41	2.534.934,41	0,00	0,00
698	19	04	00	00	Tasatlar	2.990.264,09	2.990.264,09	0,00	0,00
698	19	05	00	00	Demirbaşlar	4.858.277,61	4.858.277,61	0,00	0,00
800	00	00	00	00	BÜTÇE GELİRLERİ HESABI	2.054.790.585,43	2.054.790.585,43	0,00	0,00
800	03	00	00	00	Teşebbüs ve Mülkiyet Giderleri	69.149.328,02	69.149.328,02	0,00	0,00
800	03	01	00	00	Mal ve Hizmet Satış Giderleri	64.109.599,24	64.109.599,24	0,00	0,00
800	03	01	01	00	Mal Satış Giderleri	9.378.803,76	9.378.803,76	0,00	0,00
800	03	01	01	01	Sartname, Basılı Evrak, Form Satış Giderleri	1.100,00	1.100,00	0,00	0,00
800	03	01	01	02	Kıtan, Yavun vb. Satış Giderleri	1.149,85	1.149,85	0,00	0,00
800	03	01	01	99	Diğer Mal Satış Giderleri	9.376.553,91	9.376.553,91	0,00	0,00
800	03	01	02	00	Hizmet Giderleri	54.738.795,48	54.738.795,48	0,00	0,00
800	03	01	02	05	Danışmanlık / Bilgilendirme Giderleri	11.304,49	11.304,49	0,00	0,00
800	03	01	02	29	Öğütin ve Yaygın Öğretimden Elde Edilen Gelirler	23.929.319,06	23.929.319,06	0,00	0,00
800	03	01	02	31	İkinci Öğretimden Elde Edilen Gelirler	9.980.587,76	9.980.587,76	0,00	0,00
800	03	01	02	33	Tersiz Yüksek Lisans Gelirleri	5.296.700,59	5.296.700,59	0,00	0,00
800	03	01	02	34	Tezli Yüksek Lisans Gelirleri	1.441.666,00	1.441.666,00	0,00	0,00
800	03	01	02	35	Doktora Gelirleri	210.832,50	210.832,50	0,00	0,00
800	03	01	02	36	Sosyal Tesis İletime Gelirleri	225.242,37	225.242,37	0,00	0,00
800	03	01	02	45	Uzaktan Öğretimden Elde Edilen Gelirler	4.546.460,01	4.546.460,01	0,00	0,00
800	03	01	02	69	Yükseköğretim Kurumları Öğrenci Yemek Hizmeti Gelirleri	5.063.244,00	5.063.244,00	0,00	0,00
800	03	01	02	99	Diğer hizmet gelirleri	4.025.438,70	4.025.438,70	0,00	0,00
800	03	06	00	00	Kira Gelirleri	4.946.005,21	4.946.005,21	0,00	0,00
800	03	06	01	00	Tasınmaz Kiralan	2.382.177,49	2.382.177,49	0,00	0,00
800	03	06	01	01	Lojman Kira Gelirleri	183,00	183,00	0,00	0,00
800	03	06	01	99	Diğer Tasınmaz Kira Gelirleri	2.381.994,49	2.381.994,49	0,00	0,00
800	03	06	03	00	Ön İzin, İntifa Hakkı ve Kullanma İzni Gelirleri	2.563.827,72	2.563.827,72	0,00	0,00
800	03	06	03	02	İntifa Hakkı Gelirleri	2.563.827,72	2.563.827,72	0,00	0,00
800	03	09	00	00	Diğer Teşebbüs ve Mülkiyet Gelirleri	93.723,57	93.723,57	0,00	0,00
800	03	09	09	00	Diğer Gelirler	93.723,57	93.723,57	0,00	0,00
800	04	00	00	00	Alman Bağış ve Yardımları	1.951.100.405,02	1.951.100.405,02	0,00	0,00
800	04	02	00	00	Merkezi Yönetim Bütçesine Dahil İşlemlerden Alman Bağış ve Yardımları	1.951.610.700,00	1.951.610.700,00	0,00	0,00
800	04	02	01	00	Cari	1.916.865.700,00	1.916.865.700,00	0,00	0,00
800	04	02	01	01	Hazine yardımı	1.916.865.700,00	1.916.865.700,00	0,00	0,00
800	04	02	02	00	Sermaye	34.745.000,00	34.745.000,00	0,00	0,00
800	04	02	02	01	Hazine yardımı	34.745.000,00	34.745.000,00	0,00	0,00
800	04	05	00	00	Proje Yardımları	4.489.795,02	4.489.795,02	0,00	0,00
800	04	05	01	00	Cari	4.489.795,02	4.489.795,02	0,00	0,00
800	04	05	01	02	Özel Bütçeli İşlemlerden Alman Proje Yardımları	2.791.795,02	2.791.795,02	0,00	0,00
800	04	05	01	13	YÖK Bus Destekleri	1.698.000,00	1.698.000,00	0,00	0,00
800	05	00	00	00	Diğer Gelirler	31.520.682,39	31.520.682,39	0,00	0,00
800	05	01	00	00	Faiz Gelirleri	27.940,11	27.940,11	0,00	0,00
800	05	01	09	00	Diğer Faizler	27.940,11	27.940,11	0,00	0,00
800	05	01	09	01	Kisilerden Alacaklar Faizleri	12.239,11	12.239,11	0,00	0,00
800	05	01	09	03	Mevduat Faizleri	11.643,16	11.643,16		

Afyon Kocatepe Üniversitesi 2024 Yılı İdare Faaliyet Raporu

Hesap Kodu	Ekonomik Kod1	Ekonomik Kod2	Ekonomik Kod3	Ekonomik Kod4	HESAP ADI	BORÇ (TL)	ALACAK (TL)	BORÇ KALAN (TL)	ALACAK KALAN (TL)
810	05	09	01	01	İnat Kavdelecek Nakdi Teminatlar	7.500,00	7.500,00	0,00	0,00
810	05	09	01	99	Yukarıda Tanımlanmayan Diğer Cansız Gelirler	689,78	689,78	0,00	0,00
830	00	00	00	00	BÜTÇE GİDERLERİ HESABI	2.041.033.806,82	2.041.033.806,82	0,00	0,00
830	01	00	00	00	PERSONEL GİDERLERİ	1.548.751.259,92	1.548.751.259,92	0,00	0,00
830	01	01	00	00	MEMURLAR	1.244.044.170,33	1.244.044.170,33	0,00	0,00
830	01	01	10	00	Temel Maaşlar	331.764.431,50	331.764.431,50	0,00	0,00
830	01	01	10	01	Temel Maaşlar	81.440.115,53	81.440.115,53	0,00	0,00
830	01	01	10	02	Taban Aylığı	250.324.315,97	250.324.315,97	0,00	0,00
830	01	01	20	00	Zamir ve Tazminatlar	578.970.978,46	578.970.978,46	0,00	0,00
830	01	01	20	01	Zamir ve Tazminatlar	578.970.978,46	578.970.978,46	0,00	0,00
830	01	01	30	00	Ödenekler	214.939.782,95	214.939.782,95	0,00	0,00
830	01	01	30	01	Ödenekler	214.939.782,95	214.939.782,95	0,00	0,00
830	01	01	40	00	Sosyal Haklar	14.450.867,01	14.450.867,01	0,00	0,00
830	01	01	40	01	Sosyal Haklar	14.450.867,01	14.450.867,01	0,00	0,00
830	01	01	50	00	EK Çalışma Karşılıkları	103.918.110,41	103.918.110,41	0,00	0,00
830	01	01	50	01	EK Çalışma Karşılıkları	1.318.552,59	1.318.552,59	0,00	0,00
830	01	01	50	03	EK Ders Ücretleri	102.599.557,82	102.599.557,82	0,00	0,00
830	01	02	00	00	SÖZLEŞMELİ PERSONEL	45.855.820,92	45.855.820,92	0,00	0,00
830	01	02	10	00	Ücretler	23.535.708,89	23.535.708,89	0,00	0,00
830	01	02	10	01	657 S.K. 4/B Sözleşmeli Personel Ücretleri	21.917.524,33	21.917.524,33	0,00	0,00
830	01	02	10	04	Yabancı Uyruklu Sözleşmeli Personelin Ücretleri	1.618.184,56	1.618.184,56	0,00	0,00
830	01	02	20	00	Zamir ve Tazminatlar	21.399.202,81	21.399.202,81	0,00	0,00
830	01	02	20	01	657 S.K. 4/B Sözleşmeli Personel Zam ve Tazminatları	21.087.418,27	21.087.418,27	0,00	0,00
830	01	02	20	90	Diğer Sözleşmeli Personel Zam ve Tazminatları	311.784,54	311.784,54	0,00	0,00
830	01	02	30	00	Ödenekler	403.041,15	403.041,15	0,00	0,00
830	01	02	30	01	657 S.K. 4/B Sözleşmeli Personel Ödenekleri	403.041,15	403.041,15	0,00	0,00
830	01	02	40	00	Sosyal Haklar	260.854,85	260.854,85	0,00	0,00
830	01	02	40	01	657 S.K. 4/B Sözleşmeli Personel Sosyal Hakları	260.854,85	260.854,85	0,00	0,00
830	01	02	90	00	Diğer Giderler	257.013,22	257.013,22	0,00	0,00
830	01	02	90	04	Yabancı Uyruklu Sözleşmeli Personelin Diğer Giderleri	257.013,22	257.013,22	0,00	0,00
830	01	03	00	00	İŞÇİLER	253.579.975,04	253.579.975,04	0,00	0,00
830	01	03	10	00	Ücretler	157.199.751,11	157.199.751,11	0,00	0,00
830	01	03	10	01	Süreklili İşçilerin Ücretleri	14.302.962,38	14.302.962,38	0,00	0,00
830	01	03	10	03	375 S. KHK'nun Geçici 23 üncü Md. Kapsamında Sürekli İşçi Kadrolarına Geçirilen İşçilerin Ücretleri	142.896.788,73	142.896.788,73	0,00	0,00
830	01	03	20	00	İhbar ve Kadem Tazminatları	8.912.520,79	8.912.520,79	0,00	0,00
830	01	03	20	01	Süreklili İşçilerin İhbar ve Kadem Tazminatları	8.897.172,52	8.897.172,52	0,00	0,00
830	01	03	20	03	375 S. KHK'nun Geçici 23 üncü Md. Kapsamında Sürekli İşçi Kadrolarına Geçirilen İşçilerin İhbar ve Kadem Tazminatları	15.348,27	15.348,27	0,00	0,00
830	01	03	30	00	Sosyal Haklar	40.142.017,85	40.142.017,85	0,00	0,00
830	01	03	30	01	Süreklili İşçilerin Sosyal Hakları	5.268.416,74	5.268.416,74	0,00	0,00
830	01	03	30	03	375 S. KHK'nun Geçici 23 üncü Md. Kapsamında Sürekli İşçi Kadrolarına Geçirilen İşçilerin Sosyal Hakları	34.873.601,11	34.873.601,11	0,00	0,00
830	01	03	40	00	Fazla Mesai	716.151,23	716.151,23	0,00	0,00
830	01	03	40	01	Süreklili İşçilerin Fazla Mesai	152.989,45	152.989,45	0,00	0,00
830	01	03	40	03	375 S. KHK'nun Geçici 23 üncü Md. Kapsamında Sürekli İşçi Kadrolarına Geçirilen İşçilerin Fazla Mesai	563.161,78	563.161,78	0,00	0,00
830	01	03	50	00	Ödül ve İkrarîyeler	46.609.534,06	46.609.534,06	0,00	0,00
830	01	03	50	01	Süreklili İşçilerin Ödül ve İkrarîyeleri	4.621.693,86	4.621.693,86	0,00	0,00
830	01	03	50	03	375 S. KHK'nun Geçici 23 üncü Md. Kapsamında Sürekli İşçi Kadrolarına Geçirilen İşçilerin Ödül ve İkrarîyeleri	41.987.840,20	41.987.840,20	0,00	0,00
830	01	04	00	00	GEÇİCİ SÜRELİ ÇALIŞANLAR	5.271.293,63	5.271.293,63	0,00	0,00
830	01	04	10	00	Ücretler	5.271.293,63	5.271.293,63	0,00	0,00
830	01	04	10	02	Aday Çarık, Çarık ve Stajyer Öğrencilerin Ücretleri	168.999,88	168.999,88	0,00	0,00
830	01	04	10	04	Kısmi Zamanlı Çalışan Öğrencilerin Ücretleri	4.464.579,36	4.464.579,36	0,00	0,00
830	01	04	10	05	Ders Ücreti Karşılığında Görevlendirilenlerin Ücretleri	657.714,39	657.714,39	0,00	0,00
830	02	00	00	00	SOSYAL GÜVENLİK KURUMLARINA DEVLET PRİMİ GİDERLERİ	197.439.338,06	197.439.338,06	0,00	0,00
830	02	01	00	00	MEMURLAR	135.971.490,56	135.971.490,56	0,00	0,00
830	02	01	10	00	Sosyal Güvenlik Kurumuna	135.971.490,56	135.971.490,56	0,00	0,00
830	02	01	10	01	Sosyal Güvenlik Primi Ödemeleri	83.392.287,43	83.392.287,43	0,00	0,00
830	02	01	10	02	Sağlık Primi Ödemeleri	52.579.203,13	52.579.203,13	0,00	0,00
830	02	02	00	00	SÖZLEŞMELİ PERSONEL	7.927.397,08	7.927.397,08	0,00	0,00
830	02	02	10	00	Sosyal Güvenlik Kurumuna	7.927.397,08	7.927.397,08	0,00	0,00
830	02	02	10	01	Sosyal Güvenlik Primi Ödemeleri	5.032.432,76	5.032.432,76	0,00	0,00
830	02	02	10	02	Sağlık Primi Ödemeleri	2.894.964,32	2.894.964,32	0,00	0,00
830	02	02	40	00	İşsizlik Sigortası Fonuna	32.363,69	32.363,69	0,00	0,00
830	02	02	40	01	İşsizlik Sigortası Fonuna	32.363,69	32.363,69	0,00	0,00
830	02	03	00	00	İŞÇİLER	52.268.938,28	52.268.938,28	0,00	0,00
830	02	03	10	00	Sosyal Güvenlik Kurumuna	47.653.796,33	47.653.796,33	0,00	0,00
830	02	03	10	01	Sosyal Güvenlik Primi Ödemeleri	30.283.554,78	30.283.554,78	0,00	0,00
830	02	03	10	02	Sağlık Primi Ödemeleri	17.370.241,55	17.370.241,55	0,00	0,00
830	02	03	40	00	İşsizlik Sigortası Fonuna	4.632.042,19	4.632.042,19	0,00	0,00
830	02	03	40	01	İşsizlik Sigortası Fonuna	4.632.042,19	4.632.042,19	0,00	0,00
830	02	04	00	00	GEÇİCİ SÜRELİ ÇALIŞANLAR	1.222.248,21	1.222.248,21	0,00	0,00
830	02	04	10	00	Sosyal Güvenlik Kurumuna	1.222.248,21	1.222.248,21	0,00	0,00
830	02	04	10	01	Sosyal Güvenlik Primi Ödemeleri	1.113.396,97	1.113.396,97	0,00	0,00
830	02	04	10	02	Sağlık Primi Ödemeleri	108.851,24	108.851,24	0,00	0,00
830	03	00	00	00	MAL VE HİZMET ALIM GİDERLERİ	123.095.590,78	123.095.590,78	0,00	0,00
830	03	01	00	00	ÜRETİM YONELİK MAL VE MALZEME ALIMLARI	1.891.122,25	1.891.122,25	0,00	0,00
830	03	01	40	00	Kereste ve Kereste Ürünleri Alımları	458.860,86	458.860,86	0,00	0,00
830	03	01	40	01	Kereste ve Kereste Ürünleri Alımları	458.860,86	458.860,86	0,00	0,00
830	03	01	70	00	Kâğıt ve Plastik Ürün Alımları	4.980,00	4.980,00	0,00	0,00
830	03	01	70	01	Kâğıt ve Plastik Ürün Alımları	4.980,00	4.980,00	0,00	0,00
830	03	01	80	00	Metal Ürün Alımları	1.065.991,99	1.065.991,99	0,00	0,00
830	03	01	80	01	Metal Ürün Alımları	1.065.991,99	1.065.991,99	0,00	0,00
830	03	01	90	00	Diğer Üretim Mal ve Malzemesi Alımları	361.289,40	361.289,40	0,00	0,00
830	03	01	90	90	Diğer Üretim Mal ve Malzemesi Alımları	361.289,40	361.289,40	0,00	0,00
830	03	02	00	00	ÜRETİM YONELİK MAL VE MALZEME ALIMLARI	94.389.331,45	94.389.331,45	0,00	0,00
830	03	02	10	00	Kırtasiye, Yayın, Baskı ve Büro Malzemesi Alımları	4.431.486,35	4.431.486,35	0,00	0,00
830	03	02	10	01	Kırtasiye Alımları	3.576.206,15	3.576.206,15	0,00	0,00
830	03	02	10	02	Büro Malzemesi Alımları	32.196,00	32.196,00	0,00	0,00
830	03	02	10	03	Periyodik Yayın Alımları	205.136,00	205.136,00	0,00	0,00
830	03	02	10	05	Baskı ve Cilt Giderleri	600.698,20	600.698,20	0,00	0,00
830	03	02	10	90	Diğer Kırtasiye, Yayın, Baskı ve Büro Malzemesi Alımları	47.250,00	47.250,00	0,00	0,00
830	03	02	20	00	Su Teminlik Malzemesi Alımları	4.367.665,41	4.367.665,41	0,00	0,00
830	03	02	20	01	Su Alımları	1.739.911,15	1.739.911,15	0,00	0,00
830	03	02	20	02	Temizlik Malzemesi Alımları	2.527.694,28	2.527.694,28	0,00	0,00
830	03	02	30	00	Enerji Alımları	56.897.563,59	56.897.563,59	0,00	0,00
830	03	02	30	01	Yakacak Alımları	3.029.636,46	3.029.636,46	0,00	0,00
830	03	02	30	02	Tasınır İçin Yakıt ve Yağ Alımları	2.504.008,72	2.504.008,72	0,00	0,00
830	03	02	30	03	Elektrik Alımları	25.077.145,75	25.077.145,75	0,00	0,00
830	03	02	30	04	Genel Amacı Akaryakıt ve Yağ Alımları	2.150.550,73	2.150.550,73	0,00	0,00
830	03	02	30	90	Diğer Enerji Alımları	24.136.221,93	24.136.221,93	0,00	0,00
830	03	02	40	00	Yiyecek, İçecek ve Yem Alımları	15.787.177,60	15.787.177,60	0,00	0,00
830	03	02	40	01	Yiyecek Alımları	11.825.			

Afyon Kocatepe Üniversitesi 2024 Yılı İdare Faaliyet Raporu

Hesap Kodu	Ekonomik Kod1	Ekonomik Kod2	Ekonomik Kod3	Ekonomik Kod4	HESAP ADI	BORÇ (TL)	ALACAK (TL)	BORÇ KALAN (TL)	ALACAK KALAN (TL)
830	03	04	80	01	Herhangi Bir Hizmet Temini ile İlişkendirilmeyen İlama Bağlı Borçlar	1.908.034,36	1.908.034,36	0,00	0,00
830	03	05	00	00	HİZMET ALIMLARI	17.110.733,54	17.110.733,54	0,00	0,00
830	03	05	10	00	Genel Hizmet Alımları	4.023.744,95	4.023.744,95	0,00	0,00
830	03	05	10	01	Enf-Proje Bilişimsel Ekspertiz Giderleri	3.068.800,00	3.068.800,00	0,00	0,00
830	03	05	10	02	Arastırma ve Geliştirme Hizmet Alım Giderleri	1.872.365,15	1.872.365,15	0,00	0,00
830	03	05	10	90	Diğer Genel Hizmet Alımları	844.499,80	844.499,80	0,00	0,00
830	03	05	20	00	Haberleşme Giderleri	327.404,47	327.404,47	0,00	0,00
830	03	05	20	01	Posta ve Telgraf Giderleri	100.700,00	100.700,00	0,00	0,00
830	03	05	20	02	Telefon Abonelik ve Kullanım Ücretleri	173.158,72	173.158,72	0,00	0,00
830	03	05	20	03	İnternet Erişimi Giderleri	53.545,75	53.545,75	0,00	0,00
830	03	05	30	00	İsname Giderleri	71.368,00	71.368,00	0,00	0,00
830	03	05	30	90	Diğer İsname Giderleri	71.368,00	71.368,00	0,00	0,00
830	03	05	40	00	Tarifeye Bağlı Ödemeler	1.804.627,39	1.804.627,39	0,00	0,00
830	03	05	40	01	İlan Giderleri	1.537.280,00	1.537.280,00	0,00	0,00
830	03	05	40	02	Taşınmaz Sigorta Giderleri	264.447,39	264.447,39	0,00	0,00
830	03	05	40	90	Diğer Tarifeye Bağlı Ödemeler	2.900,00	2.900,00	0,00	0,00
830	03	05	50	00	Kiralalar	8.300.745,72	8.300.745,72	0,00	0,00
830	03	05	50	02	Katın Tasarı Kiralama Giderleri	1.869.120,00	1.869.120,00	0,00	0,00
830	03	05	50	05	İs Makineleri Kiralama Giderleri	269.640,00	269.640,00	0,00	0,00
830	03	05	50	10	Bilgisayar, Bilgisayar Sistemleri ve Yazılımların Kiralama Giderleri	1.144.035,72	1.144.035,72	0,00	0,00
830	03	05	50	12	Personel Servisi Kiralama Giderleri	5.017.950,00	5.017.950,00	0,00	0,00
830	03	05	90	00	Diğer Hizmet Alımları	2.582.843,01	2.582.843,01	0,00	0,00
830	03	05	90	90	Sınıflandırmaya Girmeyen Diğer Hizmet Alımları	2.582.843,01	2.582.843,01	0,00	0,00
830	03	06	00	00	TEMSİL VE TANITMA GİDERLERİ	229.898,59	229.898,59	0,00	0,00
830	03	06	10	00	Temsil, Tanıtım ve Ağırlama Giderleri	229.898,59	229.898,59	0,00	0,00
830	03	06	10	01	Temsil, Tanıtım ve Ağırlama Giderleri	229.898,59	229.898,59	0,00	0,00
830	03	07	00	00	MENKUL MAL GAYRİMADDİ HAK ALIM, BAKIM VE ONARIM GİDERLERİ	3.297.306,35	3.297.306,35	0,00	0,00
830	03	07	10	00	Menkul Mal Alım Giderleri	220.376,41	220.376,41	0,00	0,00
830	03	07	10	03	Avadanlık ve Yedek Parça Alımları	8.714,00	8.714,00	0,00	0,00
830	03	07	10	04	Yanararak Kuruma Malzemeleri Alımları	79.558,80	79.558,80	0,00	0,00
830	03	07	10	05	Tasatlar İçin Lastik Alımları	127.153,61	127.153,61	0,00	0,00
830	03	07	10	90	Diğer Davanlık Mal ve Malzeme Alımları	4.950,00	4.950,00	0,00	0,00
830	03	07	20	00	Gavri Maddi Hak Alımları	52.000,00	52.000,00	0,00	0,00
830	03	07	20	01	Bilgisayar Yazılım Alımları ve Yapımları	52.000,00	52.000,00	0,00	0,00
830	03	07	30	00	Bakım ve Onarım Giderleri	3.024.929,94	3.024.929,94	0,00	0,00
830	03	07	30	02	Makine Teçhizat Bakım ve Onarım Giderleri	1.031.570,43	1.031.570,43	0,00	0,00
830	03	07	30	03	Tesit Bakım ve Onarım Giderleri	1.681.105,17	1.681.105,17	0,00	0,00
830	03	07	30	90	Diğer Bakım ve Onarım Giderleri	312.259,00	312.259,00	0,00	0,00
830	03	08	00	00	GAYRİMENKUL MAL BAKIM VE ONARIM GİDERLERİ	1.725.867,81	1.725.867,81	0,00	0,00
830	03	08	10	00	Hizmet Binası Bakım ve Onarım Giderleri	1.725.867,81	1.725.867,81	0,00	0,00
830	03	08	10	01	Büro Bakım ve Onarım Giderleri	730.648,00	730.648,00	0,00	0,00
830	03	08	10	02	Eğitim ve Öğretim Tesisi Bakım ve Onarım Giderleri	788.888,71	788.888,71	0,00	0,00
830	03	08	10	90	Diğer Hizmet Binası Bakım ve Onarım Giderleri	211.331,10	211.331,10	0,00	0,00
830	05	00	00	00	CARI TRANSFERLER	59.567.631,16	59.567.631,16	0,00	0,00
830	05	01	00	00	GÖREVLİNDİRME GİDERLERİ	52.995.000,00	52.995.000,00	0,00	0,00
830	05	01	20	00	Sosyal Güvenlik Kurumlarına	52.995.000,00	52.995.000,00	0,00	0,00
830	05	01	20	02	5510 Sayılı Kanunun 4/c Maddesi Kapsamındaki Sigortalılara Vazife Malüliyet Ayrıtları ile Bunların Hak Sahiplerine Bağlanacak Ölümlük Karşılığı Ödenecek EK Karşılıklar	52.995.000,00	52.995.000,00	0,00	0,00
830	05	03	00	00	KAR AMACI GÜTMEMEYEN KURULUŞLARA YAPILAN TRANSFERLER	4.619.950,84	4.619.950,84	0,00	0,00
830	05	03	10	00	Kar Amacı Gütmeyen Kuruluşlara	4.619.950,84	4.619.950,84	0,00	0,00
830	05	03	10	05	Memurların Ödeme Yemeline Yardım	4.619.950,84	4.619.950,84	0,00	0,00
830	05	04	00	00	HANE HALKI VE İŞLETMELERE YAPILAN TRANSFERLER	1.863.000,00	1.863.000,00	0,00	0,00
830	05	04	10	00	Başlatıcı ve Havçıklar	1.863.000,00	1.863.000,00	0,00	0,00
830	05	04	10	01	Yardımcı Başlatıcı ve Havçıklar	1.863.000,00	1.863.000,00	0,00	0,00
830	05	06	00	00	YURTDİSINA YAPILAN TRANSFERLER	89.680,32	89.680,32	0,00	0,00
830	05	06	20	00	Uluslararası Kuruluşlara Yapılan Ödemeler	89.680,32	89.680,32	0,00	0,00
830	05	06	20	01	Uluslararası Kuruluşlara Üyelik Aidatı Ödemeleri	89.680,32	89.680,32	0,00	0,00
830	06	00	00	00	SERMAYE GİDERLERİ	112.179.986,90	112.179.986,90	0,00	0,00
830	06	01	00	00	MAMUL MAL ALIMLARI	54.540,45	54.540,45	0,00	0,00
830	06	01	10	00	Büro ve İşyeri Mevzuatı Alımları	11.384.714,44	11.384.714,44	0,00	0,00
830	06	01	10	01	Büro Mevzuatı Alımları	11.384.714,44	11.384.714,44	0,00	0,00
830	06	01	20	00	Büro ve İşyeri Makine Teçhizat Alımları	25.984.792,82	25.984.792,82	0,00	0,00
830	06	01	20	03	Tıbbi Cihaz Alımları	2.332.663,60	2.332.663,60	0,00	0,00
830	06	01	20	04	Laboratuvar Cihaz Alımları	10.000.000,00	10.000.000,00	0,00	0,00
830	06	01	20	05	İşyeri Makine Teçhizat Alımları	13.425.329,22	13.425.329,22	0,00	0,00
830	06	01	20	90	Diğer Makine Teçhizat Alımları	226.800,00	226.800,00	0,00	0,00
830	06	01	60	00	Yayın Alımları ve Yapımları	5.493.342,92	5.493.342,92	0,00	0,00
830	06	01	60	01	Basılı Yayın Alımları ve Yapımları	419.331,87	419.331,87	0,00	0,00
830	06	01	60	03	Elektronik Ortamda Yayın Alımları ve Yapımları	5.074.011,05	5.074.011,05	0,00	0,00
830	06	01	80	00	Bilişim Donanım Alımları	11.677.602,74	11.677.602,74	0,00	0,00
830	06	01	80	01	Ak Altyapısı Cihazları Alımları	4.489.800,00	4.489.800,00	0,00	0,00
830	06	01	80	03	Bilgisayar Alımları	3.175.602,74	3.175.602,74	0,00	0,00
830	06	01	80	04	Bilgisayar Çevre Birimleri Alımları	4.012.200,00	4.012.200,00	0,00	0,00
830	06	03	00	00	GAYRİ MADDİ HAK ALIMLARI	3.333.349,77	3.333.349,77	0,00	0,00
830	06	03	10	00	Bilgisayar Yazılım Alımları ve Geliştirme Giderleri	3.333.349,77	3.333.349,77	0,00	0,00
830	06	03	10	01	Yazılım Geliştirme Hizmet Alımları	3.333.349,77	3.333.349,77	0,00	0,00
830	06	05	00	00	GAYRİMENKUL SERMAYE ÜRETİM GİDERLERİ	44.969.442,01	44.969.442,01	0,00	0,00
830	06	05	70	00	Müteahhlik Giderleri	44.969.442,01	44.969.442,01	0,00	0,00
830	06	05	70	03	Hizmet Binası Yapım Giderleri	39.217.351,01	39.217.351,01	0,00	0,00
830	06	05	70	02	Hizmet Tesisi Yapım Giderleri	5.752.091,00	5.752.091,00	0,00	0,00
830	06	06	00	00	MENKUL MALLARIN BÜYÜK ONARIM GİDERLERİ	3.979.792,44	3.979.792,44	0,00	0,00
830	06	06	10	00	Müşavir Firma ve Kişilere Ödemeler	107.040,00	107.040,00	0,00	0,00
830	06	06	10	90	Müşavir Firma ve Kişilere Diğer Ödemeler	107.040,00	107.040,00	0,00	0,00
830	06	06	90	00	Menkul Malların Diğer Büyük Onarım Giderleri	3.872.752,44	3.872.752,44	0,00	0,00
830	06	07	00	01	Menkul Malların Diğer Büyük Onarım Giderleri	3.872.752,44	3.872.752,44	0,00	0,00
830	06	07	10	00	GAYRİMENKUL BÜYÜK ONARIM GİDERLERİ	5.356.949,76	5.356.949,76	0,00	0,00
830	06	07	10	00	Müşavir Firma ve Kişilere Ödemeler	4.733.932,28	4.733.932,28	0,00	0,00
830	06	07	10	90	Müşavir Firma ve Kişilere Diğer Ödemeler	4.733.932,28	4.733.932,28	0,00	0,00
830	06	07	70	00	Müteahhlik Giderleri	623.017,48	623.017,48	0,00	0,00
830	06	07	70	01	Hizmet Binası Büyük Onarım Giderleri	623.017,48	623.017,48	0,00	0,00
835	00	00	00	00	GİDER YANISITMA HESAPLARI	2.041.033.806,82	2.041.033.806,82	0,00	0,00
900	00	00	00	00	BÜTÇE YÜKÜMLÜ HESAPLAR HESABI	4.968.718.928,00	4.968.718.928,00	0,00	0,00
900	00	00	00	00	GÖNDERİLECEK BÜTÇE ÖDENEKLERİ HESABI	2.540.914.271,31	2.540.914.271,31	0,00	0,00
900	01	00	00	00	PERSONEL GİDERLERİ	1.896.366.080,00	1.896.366.080,00	0,00	0,00
900	01	01	00	00	MEMURLAR	1.518.071.411,41	1.518.071.411,41	0,00	0,00
900	01	02	00	00	SÖZLEŞMELİ PERSONEL	109.078.250,92	109.078.250,92	0,00	0,00
900	01	03	00	00	İŞÇİLER	250.594.911,63	250.594.911,63	0,00	0,00
900	01	04	00	00	GEÇİCİ SÜRELİ ÇALIŞANLAR	18.621.506,04	18.621.506,04	0,00	0,00
900	02	00	00	00	SOSYAL GÜVENLİK KURUMLARINA DEVLET PRİMİ GİDERLERİ	232.814.887,01	232.814.887,01	0,00	0,00
900	02	01	00	00	MEMURLAR	164.554.315,28	164.554.315,28	0,00	0,00
900	02</								

Afyon Kocatepe Üniversitesi 2024 Yılı İdare Faaliyet Raporu

Hesap Kodu	Ekonomik Kod1	Ekonomik Kod2	Ekonomik Kod3	Ekonomik Kod4	HESAP ADI	BORÇ (TL)	ALACAK (TL)	BORÇ KALAN (TL)	ALACAK KALAN (TL)
901	01	01	04	00	Gececi Süreli Çalışanlar	11.885.000,00	11.885.000,00	0,00	0,00
901	01	02	00	00	Sosyal Güvenlik Kurumlarına Devlet Primi Giderleri	176.232.000,00	176.232.000,00	0,00	0,00
901	01	02	01	00	Memurlar	126.790.000,00	126.790.000,00	0,00	0,00
901	01	02	02	00	Sözleşmeli Personel	6.616.000,00	6.616.000,00	0,00	0,00
901	01	02	03	00	İşçiler	40.989.000,00	40.989.000,00	0,00	0,00
901	01	02	04	00	Gececi Süreli Çalışanlar	1.837.000,00	1.837.000,00	0,00	0,00
901	01	03	00	00	Mal ve Hizmet Alım Giderleri	153.213.000,00	153.213.000,00	0,00	0,00
901	01	03	01	00	Üretim Yönelik Mal ve Malzeme Alımları	894.000,00	894.000,00	0,00	0,00
901	01	03	02	00	Tüketime Yönelik Mal ve Malzeme Alımları	131.236.000,00	131.236.000,00	0,00	0,00
901	01	03	03	00	Yolluklar	2.539.000,00	2.539.000,00	0,00	0,00
901	01	03	04	00	Görev Giderleri	808.000,00	808.000,00	0,00	0,00
901	01	03	05	00	Hizmet Alımları	12.229.000,00	12.229.000,00	0,00	0,00
901	01	03	06	00	Temsil ve Tanıtım Giderleri	210.000,00	210.000,00	0,00	0,00
901	01	03	07	00	Menkul Mal, Gayrimaddi Hak, Alım, Bakım ve Onarım	3.384.000,00	3.384.000,00	0,00	0,00
901	01	03	08	00	Gayrimenkul Mal Bakım ve Onarım Giderleri	1.913.000,00	1.913.000,00	0,00	0,00
901	01	05	00	00	Cari Transferler	46.397.000,00	46.397.000,00	0,00	0,00
901	01	05	01	00	Görevlendirme Giderleri	41.495.000,00	41.495.000,00	0,00	0,00
901	01	05	03	00	Kar Amacı Gütnmeyen Kuruluşlara Yapılan Transferler	4.620.000,00	4.620.000,00	0,00	0,00
901	01	06	00	00	Sermaye Giderleri	282.000,00	282.000,00	0,00	0,00
901	01	06	01	00	Yurt Dışına Yapılan Transferler	101.700.000,00	101.700.000,00	0,00	0,00
901	01	06	01	00	Manul Mal Alımları	42.000.000,00	42.000.000,00	0,00	0,00
901	01	06	03	00	Gavri Maddi Hak Alımları	4.500.000,00	4.500.000,00	0,00	0,00
901	01	06	05	00	Gayrimenkul Sermaye Üretim Giderleri	46.700.000,00	46.700.000,00	0,00	0,00
901	01	06	06	00	Menkul Malların Büyük Onarım Giderleri	3.600.000,00	3.600.000,00	0,00	0,00
901	01	06	07	00	Gayrimenkul Büyük Onarım Giderleri	4.900.000,00	4.900.000,00	0,00	0,00
901	09	00	00	00	Kurum Dışı Aktarımlarla Eklenen Ödenek	184.500.000,00	184.500.000,00	0,00	0,00
901	09	01	00	00	Personel Giderleri	154.000.000,00	154.000.000,00	0,00	0,00
901	09	01	01	00	Memurlar	95.000.000,00	95.000.000,00	0,00	0,00
901	09	01	02	00	Sözleşmeli Personel	4.000.000,00	4.000.000,00	0,00	0,00
901	09	01	03	00	İşçiler	55.000.000,00	55.000.000,00	0,00	0,00
901	09	02	00	00	Sosyal Güvenlik Kurumlarına Devlet Primi Giderleri	19.000.000,00	19.000.000,00	0,00	0,00
901	09	02	01	00	Memurlar	10.000.000,00	10.000.000,00	0,00	0,00
901	09	02	03	00	İşçiler	9.000.000,00	9.000.000,00	0,00	0,00
901	09	05	00	00	Cari Transferler	11.500.000,00	11.500.000,00	0,00	0,00
901	09	05	01	00	Görevlendirme Giderleri	11.500.000,00	11.500.000,00	0,00	0,00
901	10	00	00	00	Kurum Dışı Aktarımlarla Düşülen Ödenek	9.170.000,00	9.170.000,00	0,00	0,00
901	10	06	00	00	Sermaye Giderleri	9.170.000,00	9.170.000,00	0,00	0,00
901	10	06	01	00	Manul Mal Alımları	2.400.000,00	2.400.000,00	0,00	0,00
901	10	06	03	00	Gavri Maddi Hak Alımları	1.000.000,00	1.000.000,00	0,00	0,00
901	10	06	05	00	Gayrimenkul Sermaye Üretim Giderleri	4.620.000,00	4.620.000,00	0,00	0,00
901	10	06	06	00	Menkul Malların Büyük Onarım Giderleri	1.000.000,00	1.000.000,00	0,00	0,00
901	10	06	07	00	Gayrimenkul Büyük Onarım Giderleri	150.000,00	150.000,00	0,00	0,00
901	11	00	00	00	Kurum İçi Aktarımlarla Eklenen Ödenek	64.880.835,91	64.880.835,91	0,00	0,00
901	11	01	00	00	Personel Giderleri	53.360.220,58	53.360.220,58	0,00	0,00
901	11	01	01	00	Memurlar	45.958.918,13	45.958.918,13	0,00	0,00
901	11	01	02	00	Sözleşmeli Personel	6.558.676,42	6.558.676,42	0,00	0,00
901	11	01	03	00	İşçiler	842.626,03	842.626,03	0,00	0,00
901	11	02	00	00	Sosyal Güvenlik Kurumlarına Devlet Primi Giderleri	4.872.323,53	4.872.323,53	0,00	0,00
901	11	02	01	00	Memurlar	4.832.323,53	4.832.323,53	0,00	0,00
901	11	02	03	00	İşçiler	40.000,00	40.000,00	0,00	0,00
901	11	03	00	00	Mal ve Hizmet Alım Giderleri	680.641,80	680.641,80	0,00	0,00
901	11	03	03	00	Yolluklar	18.441,80	18.441,80	0,00	0,00
901	11	03	04	00	Hizmet Alımları	662.000,00	662.000,00	0,00	0,00
901	11	06	00	00	Sermaye Giderleri	5.967.650,00	5.967.650,00	0,00	0,00
901	11	06	01	00	Manul Mal Alımları	5.076.650,00	5.076.650,00	0,00	0,00
901	11	06	03	00	Gavri Maddi Hak Alımları	30.000,00	30.000,00	0,00	0,00
901	11	06	06	00	Menkul Malların Büyük Onarım Giderleri	363.000,00	363.000,00	0,00	0,00
901	11	06	07	00	Gayrimenkul Büyük Onarım Giderleri	498.000,00	498.000,00	0,00	0,00
901	12	00	00	00	Kurum İçi Aktarımlarla Düşülen Ödenek	64.880.835,91	64.880.835,91	0,00	0,00
901	12	01	00	00	Personel Giderleri	53.360.220,58	53.360.220,58	0,00	0,00
901	12	01	01	00	Memurlar	33.781.462,13	33.781.462,13	0,00	0,00
901	12	01	02	00	Sözleşmeli Personel	18.770.133,42	18.770.133,42	0,00	0,00
901	12	01	03	00	İşçiler	40.000,00	40.000,00	0,00	0,00
901	12	02	00	00	Sosyal Güvenlik Kurumlarına Devlet Primi Giderleri	5.640.948,56	5.640.948,56	0,00	0,00
901	12	02	01	00	Memurlar	3.920.973,53	3.920.973,53	0,00	0,00
901	12	02	03	00	Sözleşmeli Personel	877.340,00	877.340,00	0,00	0,00
901	12	02	03	00	İşçiler	842.626,03	842.626,03	0,00	0,00
901	12	03	00	00	Mal ve Hizmet Alım Giderleri	680.641,80	680.641,80	0,00	0,00
901	12	03	02	00	Tüketime Yönelik Mal ve Malzeme Alımları	582.400,00	582.400,00	0,00	0,00
901	12	03	03	00	Yolluklar	18.441,80	18.441,80	0,00	0,00
901	12	03	05	00	Hizmet Alımları	79.800,00	79.800,00	0,00	0,00
901	12	06	00	00	Sermaye Giderleri	5.967.650,00	5.967.650,00	0,00	0,00
901	12	06	01	00	Manul Mal Alımları	273.000,00	273.000,00	0,00	0,00
901	12	06	03	00	Gavri Maddi Hak Alımları	196.650,00	196.650,00	0,00	0,00
901	12	06	05	00	Gayrimenkul Sermaye Üretim Giderleri	5.498.000,00	5.498.000,00	0,00	0,00
901	13	00	00	00	Yedek Ödenekten Aktarımlarla Eklenen Ödenek	19.750.000,00	19.750.000,00	0,00	0,00
901	13	06	00	00	Sermaye Giderleri	19.750.000,00	19.750.000,00	0,00	0,00
901	13	06	01	00	Manul Mal Alımları	10.150.000,00	10.150.000,00	0,00	0,00
901	13	06	05	00	Gayrimenkul Sermaye Üretim Giderleri	9.600.000,00	9.600.000,00	0,00	0,00
901	15	00	00	00	Yılı İçinde Eklenen Ödenek	24.067.220,52	24.067.220,52	0,00	0,00
901	15	01	00	00	Personel Giderleri	5.388.257,05	5.388.257,05	0,00	0,00
901	15	01	01	00	Memurlar	4.236.257,05	4.236.257,05	0,00	0,00
901	15	01	03	00	İşçiler	1.162.000,00	1.162.000,00	0,00	0,00
901	15	02	00	00	Sosyal Güvenlik Kurumlarına Devlet Primi Giderleri	793.000,00	793.000,00	0,00	0,00
901	15	02	01	00	Memurlar	177.000,00	177.000,00	0,00	0,00
901	15	02	03	00	Sözleşmeli Personel	616.000,00	616.000,00	0,00	0,00
901	15	03	00	00	Mal ve Hizmet Alım Giderleri	14.575.763,47	14.575.763,47	0,00	0,00
901	15	03	01	00	Üretim Yönelik Mal ve Malzeme Alımları	1.000.000,00	1.000.000,00	0,00	0,00
901	15	03	02	00	Tüketime Yönelik Mal ve Malzeme Alımları	4.055.568,27	4.055.568,27	0,00	0,00
901	15	03	03	00	Yolluklar	32.800,00	32.800,00	0,00	0,00
901	15	03	04	00	Görev Giderleri	1.911.220,00	1.911.220,00	0,00	0,00
901	15	03	05	00	Hizmet Alımları	7.224.975,20	7.224.975,20	0,00	0,00
901	15	03	06	00	Temsil ve Tanıtım Giderleri	21.000,00	21.000,00	0,00	0,00
901	15	03	07	00	Menkul Mal, Gayrimaddi Hak, Alım, Bakım ve Onarım	330.200,00	330.200,00	0,00	0,00
901	15	05	00	00	Cari Transferler	2.310.200,00	2.310.200,00	0,00	0,00
901	15	05	04	00	Hane Halkı ve İşletmelere Yapılan Transferler	2.310.200,00	2.310.200,00	0,00	0,00
901	15	06	00	00	Sermaye Giderleri	1.000.000,00	1.000.000,00	0,00	0,00
901	15	06	06	00	Menkul Malların Büyük Onarım Giderleri	1.000.000,00	1.000.000,00	0,00	0,00
901	25	00	00	00	Yıl Sonunda İptal Edilen Ödenek	80.376.653,50	80.376.653,50	0,00	0,00
901	25	01	00	00	Personel Giderleri	30.122.984,51	30.122.984,51	0,00	0,00
901	25	01	01	00	Memurlar	20.963.109,33	20.963.109,33	0,00	0,00
901	25	01	02	00	Sözleşmeli Personel	1.864.722,08	1.864.722,08	0,00	0,00
901	25	01	03	00	İşçiler	681.446,73	681.446,73	0,00	0,00
901	25	01	04	00	Gececi Süreli Çalışanlar	6.613.706,37	6.613.706,37	0,00	0,00
901	25	02	00	00	Sosyal Güvenlik Kurumlarına Devlet Primi Giderleri	3.368.038,72	3.368.038,72	0,00	0,00
901	25	02	01	00	Memurlar	2.143.376,62	2.143.376,62	0,00	0,00
901	25	02	02	00	Sözleşmeli Personel	609.910,31	609.910,31	0,00	0,00
901	25	02	04	00	Gececi Süreli Çalışanlar	614.751,79	614.751,79	0,00	0,00
901	25	03	00	00	Mal ve Hizmet Alım Giderleri	44.928.008,33	44.928.008,33	0,00	0,00
901	25	03	01	00	Üretim Yönelik Mal ve Malzeme Alımları	2.877,75	2.877,75	0,00	0,00
901	25	03	02	00	Tüketime Yönelik Mal ve Malzeme Alımları	41.043.888,42	41.043.888,42	0,00	0,00
901	25	03	03	00	Yolluklar	513.375,03	513.375,03	0,00	0,00
901	25	03	04	00	Görev Giderleri	419.498,22	419.498,22	0,00	0,00
901	25	03	05	00	Hizmet Alımları	2.343.241,66	2.343.241,66	0,00	0,00

Afyon Kocatepe Üniversitesi 2024 Yılı İdare Faaliyet Raporu

Hesap Kodu	Ekonomik Kod1	Ekonomik Kod2	Ekonomik Kod3	Ekonomik Kod4	HESAP ADI	BORÇ (TL)	ALACAK (TL)	BORÇ KALAN (TL)	ALACAK KALAN (TL)
902	02	01	00	00	MEMURLAR	158.487.965,13	158.487.965,13	0,00	0,00
902	02	02	00	00	SÖZLEŞMELİ PERSONEL	12.648.034,00	12.648.034,00	0,00	0,00
902	02	03	00	00	İŞÇİLER	50.042.788,89	50.042.788,89	0,00	0,00
902	02	04	00	00	GEÇİCİ SÜRELİ ÇALIŞANLAR	2.215.111,71	2.215.111,71	0,00	0,00
902	03	00	00	00	MAL VE HİZMET ALIM GİDERLERİ	169.440.132,23	169.440.132,23	0,00	0,00
902	03	01	00	00	ÜRETİME YÖNELİK MAL VE MALZEME ALIMLARI	1.894.802,60	1.894.802,60	0,00	0,00
902	03	02	00	00	TÜKETİME YÖNELİK MAL VE MALZEME ALIMLARI	133.842.105,47	133.842.105,47	0,00	0,00
902	03	03	00	00	YOLLUKLAR	2.841.347,00	2.841.347,00	0,00	0,00
902	03	04	00	00	GÖREV GİDERLERİ	2.961.456,00	2.961.456,00	0,00	0,00
902	03	05	00	00	HİZMET ALIMLARI	20.603.318,20	20.603.318,20	0,00	0,00
902	03	06	00	00	TEMSİL VE TANITMA GİDERLERİ	231.000,00	231.000,00	0,00	0,00
902	03	07	00	00	MENKUL MAL GAYRIMADDİ HAK ALIM, BAKIM VE ONARIM GİDERLERİ	5.021.699,96	5.021.699,96	0,00	0,00
902	03	08	00	00	GAYRİMENKUL MAL BAKIM VE ONARIM GİDERLERİ	2.044.403,00	2.044.403,00	0,00	0,00
902	05	00	00	00	CARİ TRANSFERLER	60.207.200,00	60.207.200,00	0,00	0,00
902	05	01	00	00	GÖREVLİNDİRME GİDERLERİ	52.995.000,00	52.995.000,00	0,00	0,00
902	05	03	00	00	KAR AMACI GÜTMEYEN KURULUŞLARA YAPILAN TRANSFERLER	4.620.000,00	4.620.000,00	0,00	0,00
902	05	04	00	00	HANE HALKI VE İŞLETMELERE YAPILAN TRANSFERLER	2.310.200,00	2.310.200,00	0,00	0,00
902	05	06	00	00	YURTDİSINA YAPILAN TRANSFERLER	282.000,00	282.000,00	0,00	0,00
902	06	00	00	00	SERMAYE GİDERLERİ	118.799.650,00	118.799.650,00	0,00	0,00
902	06	01	00	00	MAMUL MAL ALIMLARI	54.826.650,00	54.826.650,00	0,00	0,00
902	06	03	00	00	GAYRİ MADDİ HAK ALIMLARI	3.530.000,00	3.530.000,00	0,00	0,00
902	06	05	00	00	GAYRİMENKUL SERMAYE ÜRETİM GİDERLERİ	51.182.000,00	51.182.000,00	0,00	0,00
902	06	06	00	00	MENKUL MALLARIN BÜYÜK ONARIM GİDERLERİ	3.963.000,00	3.963.000,00	0,00	0,00
902	06	07	00	00	GAYRİMENKUL BÜYÜK ONARIM GİDERLERİ	5.298.000,00	5.298.000,00	0,00	0,00
903	00	00	00	00	KULLANILACAK ÖDENEKLER HESABI	2.408.488.621,70	2.408.488.621,70	0,00	0,00
903	01	00	00	00	PERSONEL GİDERLERİ	1.830.231.862,29	1.830.231.862,29	0,00	0,00
903	01	01	00	00	MEMURLAR	1.465.121.406,56	1.465.121.406,56	0,00	0,00
903	01	02	00	00	SÖZLEŞMELİ PERSONEL	88.443.395,42	88.443.395,42	0,00	0,00
903	01	03	00	00	İŞÇİLER	264.659.260,64	264.659.260,64	0,00	0,00
903	01	04	00	00	GEÇİCİ SÜRELİ ÇALIŞANLAR	12.007.799,67	12.007.799,67	0,00	0,00
903	02	00	00	00	SOSYAL GÜVENLİK KURUMLARINA DEVLET PRİMİ GİDERLERİ	229.356.901,54	229.356.901,54	0,00	0,00
903	02	01	00	00	MEMURLAR	158.726.482,31	158.726.482,31	0,00	0,00
903	02	02	00	00	SÖZLEŞMELİ PERSONEL	15.273.054,08	15.273.054,08	0,00	0,00
903	02	03	00	00	İŞÇİLER	53.142.253,44	53.142.253,44	0,00	0,00
903	02	04	00	00	GEÇİCİ SÜRELİ ÇALIŞANLAR	2.215.111,71	2.215.111,71	0,00	0,00
903	03	00	00	00	MAL VE HİZMET ALIM GİDERLERİ	169.674.967,87	169.674.967,87	0,00	0,00
903	03	01	00	00	ÜRETİME YÖNELİK MAL VE MALZEME ALIMLARI	1.894.802,60	1.894.802,60	0,00	0,00
903	03	02	00	00	TÜKETİME YÖNELİK MAL VE MALZEME ALIMLARI	133.983.757,07	133.983.757,07	0,00	0,00
903	03	03	00	00	YOLLUKLAR	2.844.533,65	2.844.533,65	0,00	0,00
903	03	04	00	00	GÖREV GİDERLERİ	3.051.453,39	3.051.453,39	0,00	0,00
903	03	05	00	00	HİZMET ALIMLARI	20.603.318,20	20.603.318,20	0,00	0,00
903	03	06	00	00	TEMSİL VE TANITMA GİDERLERİ	231.000,00	231.000,00	0,00	0,00
903	03	07	00	00	MENKUL MAL GAYRIMADDİ HAK ALIM, BAKIM VE ONARIM GİDERLERİ	5.021.699,96	5.021.699,96	0,00	0,00
903	03	08	00	00	GAYRİMENKUL MAL BAKIM VE ONARIM GİDERLERİ	2.044.403,00	2.044.403,00	0,00	0,00
903	05	00	00	00	CARİ TRANSFERLER	60.207.200,00	60.207.200,00	0,00	0,00
903	05	01	00	00	GÖREVLİNDİRME GİDERLERİ	52.995.000,00	52.995.000,00	0,00	0,00
903	05	03	00	00	KAR AMACI GÜTMEYEN KURULUŞLARA YAPILAN TRANSFERLER	4.620.000,00	4.620.000,00	0,00	0,00
903	05	04	00	00	HANE HALKI VE İŞLETMELERE YAPILAN TRANSFERLER	2.310.200,00	2.310.200,00	0,00	0,00
903	05	06	00	00	YURTDİSINA YAPILAN TRANSFERLER	282.000,00	282.000,00	0,00	0,00
903	06	00	00	00	SERMAYE GİDERLERİ	119.017.690,00	119.017.690,00	0,00	0,00
903	06	01	00	00	MAMUL MAL ALIMLARI	54.826.650,00	54.826.650,00	0,00	0,00
903	06	03	00	00	GAYRİ MADDİ HAK ALIMLARI	3.530.000,00	3.530.000,00	0,00	0,00
903	06	05	00	00	GAYRİMENKUL SERMAYE ÜRETİM GİDERLERİ	51.182.000,00	51.182.000,00	0,00	0,00
903	06	06	00	00	MENKUL MALLARIN BÜYÜK ONARIM GİDERLERİ	4.072.020,00	4.072.020,00	0,00	0,00
903	06	07	00	00	GAYRİMENKUL BÜYÜK ONARIM GİDERLERİ	5.407.020,00	5.407.020,00	0,00	0,00
904	00	00	00	00	ÖDENEKLER HESABI	2.385.492.381,90	2.385.492.381,90	0,00	0,00
904	01	00	00	00	PERSONEL GİDERLERİ	1.813.651.499,94	1.813.651.499,94	0,00	0,00
904	01	01	00	00	MEMURLAR	1.465.328.839,85	1.465.328.839,85	0,00	0,00
904	01	02	00	00	SÖZLEŞMELİ PERSONEL	88.443.395,42	88.443.395,42	0,00	0,00
904	01	03	00	00	İŞÇİLER	249.873.464,90	249.873.464,90	0,00	0,00
904	01	04	00	00	GEÇİCİ SÜRELİ ÇALIŞANLAR	12.007.799,67	12.007.799,67	0,00	0,00
904	02	00	00	00	SOSYAL GÜVENLİK KURUMLARINA DEVLET PRİMİ GİDERLERİ	223.393.899,73	223.393.899,73	0,00	0,00
904	02	01	00	00	MEMURLAR	158.487.965,13	158.487.965,13	0,00	0,00
904	02	02	00	00	SÖZLEŞMELİ PERSONEL	12.648.034,00	12.648.034,00	0,00	0,00
904	02	03	00	00	İŞÇİLER	50.042.788,89	50.042.788,89	0,00	0,00
904	02	04	00	00	GEÇİCİ SÜRELİ ÇALIŞANLAR	2.215.111,71	2.215.111,71	0,00	0,00
904	03	00	00	00	MAL VE HİZMET ALIM GİDERLERİ	169.440.132,23	169.440.132,23	0,00	0,00
904	03	01	00	00	ÜRETİME YÖNELİK MAL VE MALZEME ALIMLARI	1.894.802,60	1.894.802,60	0,00	0,00
904	03	02	00	00	TÜKETİME YÖNELİK MAL VE MALZEME ALIMLARI	133.842.105,47	133.842.105,47	0,00	0,00
904	03	03	00	00	YOLLUKLAR	2.841.347,00	2.841.347,00	0,00	0,00
904	03	04	00	00	GÖREV GİDERLERİ	2.961.456,00	2.961.456,00	0,00	0,00
904	03	05	00	00	HİZMET ALIMLARI	20.603.318,20	20.603.318,20	0,00	0,00
904	03	06	00	00	TEMSİL VE TANITMA GİDERLERİ	231.000,00	231.000,00	0,00	0,00
904	03	07	00	00	MENKUL MAL GAYRIMADDİ HAK ALIM, BAKIM VE ONARIM GİDERLERİ	5.021.699,96	5.021.699,96	0,00	0,00
904	03	08	00	00	GAYRİMENKUL MAL BAKIM VE ONARIM GİDERLERİ	2.044.403,00	2.044.403,00	0,00	0,00
904	05	00	00	00	CARİ TRANSFERLER	60.207.200,00	60.207.200,00	0,00	0,00
904	05	01	00	00	GÖREVLİNDİRME GİDERLERİ	52.995.000,00	52.995.000,00	0,00	0,00
904	05	03	00	00	KAR AMACI GÜTMEYEN KURULUŞLARA YAPILAN TRANSFERLER	4.620.000,00	4.620.000,00	0,00	0,00
904	05	04	00	00	HANE HALKI VE İŞLETMELERE YAPILAN TRANSFERLER	2.310.200,00	2.310.200,00	0,00	0,00
904	05	06	00	00	YURTDİSINA YAPILAN TRANSFERLER	282.000,00	282.000,00	0,00	0,00
904	06	00	00	00	SERMAYE GİDERLERİ	118.799.650,00	118.799.650,00	0,00	0,00
904	06	01	00	00	MAMUL MAL ALIMLARI	54.826.650,00	54.826.650,00	0,00	0,00
904	06	03	00	00	GAYRİ MADDİ HAK ALIMLARI	3.530.000,00	3.530.000,00	0,00	0,00
904	06	05	00	00	GAYRİMENKUL SERMAYE ÜRETİM GİDERLERİ	51.182.000,00	51.182.000,00	0,00	0,00
904	06	06	00	00	MENKUL MALLARIN BÜYÜK ONARIM GİDERLERİ	3.963.000,00	3.963.000,00	0,00	0,00
904	06	07	00	00	GAYRİMENKUL BÜYÜK ONARIM GİDERLERİ	5.298.000,00	5.298.000,00	0,00	0,00
905	00	00	00	00	ÖDENEKLER GİDERLERİ HESABI	2.041.033.806,82	2.041.033.806,82	0,00	0,00
905	01	00	00	00	PERSONEL GİDERLERİ	1.548.751.259,92	1.548.751.259,92	0,00	0,00
905	01	01	00	00	MEMURLAR	1.244.044.170,33	1.244.044.170,33	0,00	0,00
905	01	02	00	00	SÖZLEŞMELİ PERSONEL	45.855.820,92	45.855.820,92	0,00	0,00
905	01	03	00	00	İŞÇİLER	253.579.975,04	253.579.975,04	0,00	0,00
905	01	04	00	00	GEÇİCİ SÜRELİ ÇALIŞANLAR	5.271.293,63	5.271.293,63	0,00	0,00
905	02	00	00	00	SOSYAL GÜVENLİK KURUMLARINA DEVLET PRİMİ GİDERLERİ	197.439.338,06	197.439.338,06	0,00	0,00
905	02	01	00	00	MEMURLAR	135.971.490,56	135.971.490,56	0,00	0,00
905	02	02	00	00	SÖZLEŞMELİ PERSONEL	7.959.760,77	7.959.760,77	0,00	0,00
905	02	03	00	00	İŞÇİLER	52.285.838,52	52.285.838,52	0,00	0,00
905	02	04	00	00	GEÇİCİ SÜRELİ ÇALIŞANLAR	1.222.248,21	1.222.248,21	0,00	0,00
905	03	00	00	00	MAL VE HİZMET ALIM GİDERLERİ	123.095.590,78	123.095.590,78	0,00	0,00
905	03	01	00	00	ÜRETİME YÖNELİK MAL VE MALZEME ALIMLARI	1.891.122,25	1.891.122,25	0,00	0,00
905	03	02	00	00	TÜKETİME YÖNELİK MAL VE MALZEME ALIMLARI	94.389.331,45	94.389.331,45	0,00	0,00
905	03	03	00	00	YOLLUKLAR	2.061.611,62	2.061.611,62	0,00	0,00
905	03	04	00	00	GÖREV GİDERLERİ	2.389.719,17	2.389.719,17	0,00	0,00
905	0								

Afyon Kocatepe Üniversitesi 2024 Yılı İdare Faaliyet Raporu

Hesap Kodu	Ekonomik Kod1	Ekonomik Kod2	Ekonomik Kod3	Ekonomik Kod4	HESAP ADI	BORÇ (TL)	ALACAK (TL)	BORÇ KALAN (TL)	ALACAK KALAN (TL)
910	02	01	05	00	Kesin Teminatlar	1.500.172,00	1.008.672,00	491.500,00	0,00
911	00	00	00	00	ALINAN TEMİNAT MEKTUPLARI EMANETLERİ HESABI	7.404.330,00	16.171.660,89	0,00	8.767.330,89
920	00	00	00	00	GİDER TAAHHÜTLERİ HESABI	1.411.258.260,40	1.396.261.824,14	14.996.436,26	0,00
920	01	00	00	00	Yılı İçin Geçerli Sözleşmelere İlişkin Taahhütler	82.336.668,48	67.340.232,22	14.996.436,26	0,00
920	01	03	00	00	Cari Taahhütler	27.473.669,15	27.473.669,15	0,00	0,00
920	01	03	02	00	Tüketime Yönelik Mal ve Malzeme Alımları Taahhütleri	21.494.298,15	21.494.298,15	0,00	0,00
920	01	03	02	30	Enerji Alımları	21.494.298,15	21.494.298,15	0,00	0,00
920	01	03	05	00	Hizmet Alımları Taahhütleri	5.979.371,00	5.979.371,00	0,00	0,00
920	01	03	05	20	Haberleşme Giderleri	36.000,00	36.000,00	0,00	0,00
920	01	03	05	50	Kiralar	5.943.371,00	5.943.371,00	0,00	0,00
920	01	05	00	00	Cari Transferlerden Taahhütler	30.426.827,80	15.430.391,54	14.996.436,26	0,00
920	01	05	04	00	Hane Halkı ve İşletmelere Yapılan Transferler	30.426.827,80	15.430.391,54	14.996.436,26	0,00
920	01	05	04	40	Yvescek Amaçlı Transferler	30.426.827,80	15.430.391,54	14.996.436,26	0,00
920	01	06	00	00	Sermaye Taahhütleri	24.340.171,53	24.340.171,53	0,00	0,00
920	01	06	05	00	Gayrimenkul Sermaye Üretim Giderleri	24.340.171,53	24.340.171,53	0,00	0,00
920	01	06	05	70	Müteahhlik Giderleri	24.340.171,53	24.340.171,53	0,00	0,00
920	01	06	07	00	Gayrimenkul Büyük Onarım Giderleri	96.000,00	96.000,00	0,00	0,00
920	01	06	07	90	Diğer Gayrimenkul Büyük Onarım Giderleri	96.000,00	96.000,00	0,00	0,00
920	02	00	00	00	Ertesi Mali Yıl veya Yıllara Geçerli Sözleşmelere İlişkin Taahhütler	7.501.538,33	7.501.538,33	0,00	0,00
920	02	06	00	00	Sermaye Taahhütleri	7.501.538,33	7.501.538,33	0,00	0,00
920	02	06	05	00	Gayrimenkul Sermaye Üretim Giderleri	4.804.999,00	4.804.999,00	0,00	0,00
920	02	06	05	70	Müteahhlik Giderleri	4.804.999,00	4.804.999,00	0,00	0,00
920	02	06	07	00	Gayrimenkul Büyük Onarım Giderleri	2.696.539,33	2.696.539,33	0,00	0,00
920	02	06	07	10	Misafir Firma ve Kişiler Ödemeleri	1.769.754,33	1.769.754,33	0,00	0,00
920	02	06	07	70	Müteahhlik Giderleri	830.785,00	830.785,00	0,00	0,00
920	02	06	07	90	Diğer Gayrimenkul Büyük Onarım Giderleri	96.000,00	96.000,00	0,00	0,00
920	03	00	00	00	Fiyat Farkları	1.321.420.053,59	1.321.420.053,59	0,00	0,00
920	03	03	00	00	Cari Taahhütler	1.321.420.053,59	1.321.420.053,59	0,00	0,00
920	03	03	02	00	Tüketime Yönelik Mal ve Malzeme Alımları Taahhütleri	1.321.420.053,59	1.321.420.053,59	0,00	0,00
921	00	00	00	00	GİDER TAAHHÜTLERİ KARŞILIĞI HESABI	1.396.261.824,14	1.411.258.260,40	0,00	14.996.436,26
948	00	00	00	00	BASKA BİRLİMLER ADINA İZLENEN ALACAKLAR HESABI	7.575.839,30	3.173.794,39	4.402.044,91	0,00
948	02	00	00	00	İcra Daireleri Adına İzlenen Alacaklar	7.575.839,30	3.173.794,39	4.402.044,91	0,00
948	02	01	00	00	Normal İcra Kesintisi	7.234.225,09	2.944.005,32	4.290.219,77	0,00
948	02	02	00	00	Nafaka Kesintisi	228.022,18	210.289,07	17.733,11	0,00
948	02	03	00	00	Taahhütlü İcra Kesintisi	113.592,03	19.500,00	94.092,03	0,00
949	00	00	00	00	BASKA BİRLİMLER ADINA İZLENEN ALACAK EMANETLERİ HESABI	44.488.845,31	23.162.153,01	21.326.692,30	0,00
962	00	00	00	00	YÜKSEKÖĞRETİM KURUMLARI BİLİMSEL PROJELER HESABI	16.682.743,15	9.993.298,32	6.689.444,83	0,00
962	02	04	00	00	Fakülteler	1.508.064,00	831.394,60	676.669,40	0,00
962	02	07	00	00	Mühendislik Fakültesi	13.672.928,54	8.386.015,51	5.286.913,23	0,00
962	02	53	00	00	İktisadi ve İdari Bilimler Fakültesi	388.173,76	162.981,53	225.192,23	0,00
962	02	56	00	00	Eğitim Fakültesi	490.456,02	297.788,99	192.667,03	0,00
962	02	53	00	00	Spor Bilimleri Fakültesi	623.120,83	315.117,89	308.002,94	0,00
962	04	00	00	00	Meslek Yüksek Okulları	16.647,08	16.647,08	0,00	0,00
962	04	01	00	00	Meslek Yüksek Okulları	16.647,08	16.647,08	0,00	0,00
962	05	00	00	00	Diğer Projeler	27.789.455,08	13.152.207,61	14.637.247,47	0,00
962	05	03	00	00	Diğer Projeler	27.789.455,08	13.152.207,61	14.637.247,47	0,00
963	00	00	00	00	BİLİMSEL PROJELER KARŞILIĞI HESABI	23.162.153,01	44.488.845,31	0,00	21.326.692,30
990	00	00	00	00	KIRAYA VERİLEN İRTIFAK HAKKI TESİS EDİLEN MADDİ DURAN VARLIKLARIN KAYITLI DEĞERLERİ HESABI	101.444.391,03	184.149,92	101.260.241,11	0,00
990	10	00	00	00	Kiraya Verilenler	22.623.379,53	184.149,92	22.439.229,61	0,00
990	10	01	00	00	Arazi ve Arsalar	42.866,25	11.471,25	31.395,00	0,00
990	10	03	00	00	Binalar	22.580.513,28	172.678,67	22.407.834,61	0,00
990	11	00	00	00	İrtifak Hakkı Tesisi Edilenler	78.821.011,50	0,00	78.821.011,50	0,00
990	11	01	00	00	Arazi ve Arsalar	78.821.011,50	0,00	78.821.011,50	0,00
993	00	00	00	00	MADDİ DURAN VARLIKLARIN KİRA VE İRTIFAK HAKKI GELİRLERİ HESABI	16.313.261,80	10.151.870,83	6.161.390,97	0,00
993	01	00	00	00	Kira Gelirleri	11.413.107,80	8.104.897,89	3.308.209,91	0,00
993	01	01	00	00	Arazi ve Arsalar	11.413.107,80	8.104.897,89	3.308.209,91	0,00
993	01	01	01	00	N Yılında Tahsil Edilecek Kira Gelirleri	7.895.432,38	5.178.799,61	2.716.632,77	0,00
993	01	01	02	00	N+1 Yılında Tahsil Edilecek Kira Gelirleri	3.045.175,42	2.466.348,28	578.827,14	0,00
993	01	01	03	00	N+2 Yılında Tahsil Edilecek Kira Gelirleri	459.554,00	447.000,00	12.554,00	0,00
993	01	01	04	00	N+3 ve Sonraki Yıllarda Tahsil Edilecek Kira Gelirleri	12.750,00	12.750,00	0,00	0,00
993	02	00	00	00	İrtifak Hakkı Gelirleri	4.900.154,00	2.046.972,94	2.853.181,06	0,00
993	02	01	00	00	Arazi ve Arsalar	4.900.154,00	2.046.972,94	2.853.181,06	0,00
993	02	01	01	00	N Yılında Tahsil Edilecek İrtifak Hakkı Gelirleri	4.900.154,00	2.046.972,94	2.853.181,06	0,00
999	00	00	00	00	Diğer Nazım Hesapları Karşılığı HESABI	7.473.014,69	114.894.646,77	0,00	107.421.632,08
TOPLAM						175.957.998.755,45	175.957.998.755,45	56.716.900.636,86	56.716.900.636,86

Afyon Kocatepe Üniversitesi 2024 Yılı İdare Faaliyet Raporu

Afyon Kocatepe Üniversitesi 2022, 2023 ve 2024 mali yılı faaliyet sonuçları Tablo 154'te gösterilmiştir. İlgili tablo incelendiğinde 2024 yılı giderler toplamı 4.011.167.260,66 TL, gelirler toplamı 2.338.656.321,30 TL olarak gerçekleşmiştir. Gelirlerden indirim, iade, iskonto tutarı 538.085,79 TL olup net gelir 2.338.118.235,51 TL olarak gerçekleşmiştir. Enflasyon düzeltilmesi 11.228.309.645 TL olup 2024 yılı dönem faaliyet sonucu (net gelir-giderler) 9.555.260.620,80 TL olarak gerçekleşmiştir.

Tablo 154: Faaliyet Sonuçları Tablosu

Hesap Kodu	Yardımcı Hesap				GİDERİN TÜRÜ	2022 YILI	2023 YILI	2024 YILI
	Kod1	Kod2	Kod3	Kod4				
630	00	00	00	00	GİDERLER HESABI	546.264.523,72	1.145.257.203,89	4.011.167.260,66
630	01	00	00	00	PERSONEL GİDERLERİ	365.335.076,89	767.116.298,27	1.523.393.188,98
630	01	01	00	00	MEMURLAR	308.022.411,28	610.231.382,18	1.242.273.072,52
630	01	01	10	00	Temel Maaşlar	103.301.384,89	183.067.121,69	331.311.531,13
630	01	01	10	01	Temel Maaşlar	22.988.566,33	44.486.271,60	81.296.715,29
630	01	01	10	02	Taban Aylığı	80.312.818,56	138.580.850,09	250.014.815,84
630	01	01	20	00	Zamilar ve Tazminatlar	101.560.009,10	246.877.867,82	577.646.240,60
630	01	01	20	01	Zamilar ve Tazminatlar	101.560.009,10	246.877.867,82	577.646.240,60
630	01	01	30	00	Odenekler	63.340.675,26	112.581.817,67	214.939.782,95
630	01	01	30	01	Odenekler	63.340.675,26	112.581.817,67	214.939.782,95
630	01	01	40	00	Sosyal Haklar	5.094.215,35	8.383.901,97	14.440.786,46
630	01	01	40	01	Sosyal Haklar	5.094.215,35	8.383.901,97	14.440.786,46
630	01	01	50	00	Ek Çalışma Karşılıkları	34.626.296,47	59.222.873,03	103.911.262,58
630	01	01	50	01	Ek Çalışma Karşılıkları	712.967,56	704.286,49	1.311.704,76
630	01	01	50	03	Ek Ders Ücretleri	33.913.328,91	58.518.586,54	102.599.557,82
630	01	01	60	00	Ödül ve İkrarıyevler	0,00	0,00	4.268,80
630	01	01	60	01	Ödül ve İkrarıyevler	0,00	0,00	4.268,80
630	01	01	90	00	Diğer Giderler	99.830,21	97.800,00	19.200,00
630	01	01	90	01	Diğer Giderler	99.830,21	97.800,00	19.200,00
630	01	02	00	00	SÖZLEŞMELİ PERSONEL	5.953.677,29	17.742.541,96	45.839.419,58
630	01	02	10	00	Ücretler	4.594.974,08	10.961.993,08	23.535.708,89
630	01	02	10	01	657 S.K. 4/B Sözleşmeli Personel Ücretleri	3.628.197,95	9.301.939,12	21.917.524,33
630	01	02	10	04	Yabancı Uyrıku Sözleşmeli Personelin Ücretleri	966.776,13	1.660.053,96	1.618.184,56
630	01	02	20	00	Zamilar ve Tazminatlar	1.005.083,07	6.098.366,39	21.087.418,27
630	01	02	20	01	657 S.K. 4/B Sözleşmeli Personel Zam ve Tazminatları	1.005.083,07	6.098.366,39	21.087.418,27
630	01	02	30	00	Odenekler	64.089,90	200.763,34	403.041,15
630	01	02	30	01	657 S.K. 4/B Sözleşmeli Personel Odenekleri	64.089,90	200.763,34	403.041,15
630	01	02	40	00	Sosyal Haklar	55.005,24	116.207,85	260.854,85
630	01	02	40	01	657 S.K. 4/B Sözleşmeli Personel Sosyal Hakları	55.005,24	116.207,85	260.854,85
630	01	02	60	00	Ödül ve İkrarıyevler	234.525,00	225.430,00	295.383,20
630	01	02	60	03	Akademik Sözleşmeli Personelin Ödül ve İkrarıyevleri	234.525,00	220.950,00	295.383,20
630	01	02	60	90	Diğer Sözleşmeli Personelin Ödül ve İkrarıyevleri	0,00	4.480,00	0,00
630	01	02	90	00	Diğer Giderler	0,00	139.781,30	257.013,22
630	01	02	90	04	Yabancı Uyrıku Sözleşmeli Personelin Diğer Giderleri	0,00	139.781,30	257.013,22
630	01	03	00	00	İŞÇİLER	48.301.497,99	135.162.889,82	229.897.006,78
630	01	03	10	00	Ücretler	31.645.931,27	85.352.273,12	147.119.415,11
630	01	03	10	01	Sürekli işçilerin Ücretleri	0,00	10.387.096,13	14.302.962,38
630	01	03	10	02	Geçici işçilerin Ücretleri	56.630,27	75.007,06	0,00
630	01	03	10	03	375 S. KHK'nın Geçici 23 üncü Md. Kapsamında Sürekli İşçi Kadrolarına Geçirilen İşçilerin Ücretleri	31.589.301,07	74.890.169,93	132.816.452,73
630	01	03	20	00	İhbar ve Kıdem Tazminatları	376.332,57	177.735,00	15.348,27
630	01	03	20	03	375 S. KHK'nın Geçici 23 üncü Md. Kapsamında Sürekli İşçi Kadrolarına	376.332,57	0,00	15.348,27

Hesap Kodu	Yardımcı Hesap				GELİRİN TÜRÜ	2022 YILI	2023 YILI	2024 YILI
	Kod1	Kod2	Kod3	Kod4				
600	00	00	00	00	GELİRLER HESABI	587.020.477,58	1.192.680.542,24	2.338.656.321,30
600	03	00	00	00	Teşebbüs ve Mülkiyet Gelirleri	27.272.550,25	38.684.469,55	66.927.726,29
600	03	01	00	00	Mal ve Hizmet Satış Gelirleri	22.519.890,48	37.636.751,80	62.092.653,28
600	03	01	01	00	Mal Satış Gelirleri	2.071.600,32	2.526.847,63	9.378.803,76
600	03	01	01	01	Şarıname, Basılı Evrak, Form Satış Gelirleri	61.855,00	7.750,00	1.100,00
600	03	01	01	02	Kıtan, Yavın vb. Satış Gelirleri	0,00	0,00	1.149,85
600	03	01	01	99	Diğer Mal Satış Gelirleri	2.009.745,32	2.519.097,63	9.376.553,91
600	03	01	02	00	Hizmet Gelirleri	20.448.290,16	35.109.904,17	52.713.849,52
600	03	01	02	03	Avukatlık Vekalet Ücreti Gelirleri	0,00	11.792,44	0,00
600	03	01	02	05	Danışmanlık / Bilgilendirme Gelirleri	3.850,55	6.132,35	7.980,76
600	03	01	02	20	Patent Gelirleri	0,00	821.004,78	0,00
600	03	01	02	29	Orgün ve Yaygın Öğretimden Elde Edilen Gelirler	5.348.752,06	11.575.820,42	23.301.638,86
600	03	01	02	31	İkinci Öğretimden Elde Edilen Gelirler	6.081.668,09	8.528.608,66	9.980.587,76
600	03	01	02	32	Yaz Okulu Gelirleri	904.054,00	570.826,86	0,00
600	03	01	02	33	Tezsis Yüksek Lisans Gelirleri	3.317.596,10	4.917.735,10	5.296.700,40
600	03	01	02	34	Tezlis Yüksek Lisans Gelirleri	497.218,00	909.733,58	1.441.666,00
600	03	01	02	35	Doktora Gelirleri	61.401,00	115.554,50	203.832,50
600	03	01	02	36	Sosyal Tesis İşletme Gelirleri	0,00	0,00	187.161,53
600	03	01	02	45	Uzaktan Öğretimden Elde Edilen Gelirler	1.284.578,29	2.821.215,34	4.546.460,01
600	03	01	02	69	Yükseköğretim Kurumları Öğrenci Yemek Hizmeti Gelirleri	0,00	0,00	5.461.519,00
600	03	01	02	98	667 S. KHK Kapsamında Tahsil Edilen Eğitim-Öğretim Ücretleri	16.770,31	0,00	0,00
600	03	01	02	99	Diğer hizmet gelirleri	2.932.401,76	4.831.480,14	2.279.302,70
600	03	06	00	00	Kira Gelirleri	4.715.459,64	976.517,75	4.744.894,44
600	03	06	01	00	Taşınmaz Kımları	3.282.618,75	976.517,75	2.360.375,87
600	03	06	01	01	Lojman Kira Gelirleri	0,00	0,00	183,00
600	03	06	01	99	Diğer Taşınmaz Kira Gelirleri	3.282.618,75	976.517,75	2.360.192,87
600	03	06	03	00	Ön İzin, İrtifak Hakkı ve Kullanma İzin Gelirleri	1.432.840,89	0,00	2.384.518,57
600	03	06	03	02	İrtifak Hakkı Gelirleri	1.432.840,89	0,00	2.384.518,57
600	03	09	00	00	Diğer Teşebbüs ve Mülkiyet Gelirleri	37.200,13	71.200,00	90.178,57
600	03	09	09	00	Diğer Gelirler	37.200,13	71.200,00	90.178,57
600	03	09	09	99	Diğer Çeşitli Teşebbüs ve Mülkiyet Gelirleri	37.200,13	71.200,00	90.178,57
600	04	00	00	00	Alman Bağış ve Yardımları Özel Gelirler	539.164.367,31	1.105.297.454,58	2.225.025.080,13
600	04	01	00	00	Yurt Dışından Alınan Bağış ve Yardımlar	15.191.362,68	25.131.145,11	26.741.480,94
600	04	01	01	00	Cari	15.191.362,68	25.131.145,11	26.741.480,94
600	04	01	01	01	AB den Alınan Bağış ve Yardımlar	15.191.362,68	25.131.145,11	26.741.480,94
600	04	02	00	00	Merkezi Yönetim Bölgesine Dahil İdarelerden Alınan Bağış ve Yardımlar	516.239.685,00	1.066.265.000,00	2.002.014.096,00
600	04	02	01	00	Cari	467.894.685,00	977.265.000,00	1.889.734.096,00
600	04	02	01	01	Hazine yardımı	467.894.685,00	977.265.000,00	1.889.734.096,00
600	04	02	02	00	Sermaye	48.345.000,00	89.000.000,00	112.280.000,00
600	04	02	02	01	Hazine yardımı	48.345.000,00	89.000.000,00	112.280.000,00
600	04	03	00	00	Diğer İdarelerden Alınan Bağış ve Yardımlar	67.828,40	23.905,60	287.078,51

Afyon Kocatepe Üniversitesi 2024 Yılı İdare Faaliyet Raporu

630	03	01	40	01	Kereste ve Kereste Ürünleri Alımları	29.193,20	0,00	0,00
630	03	01	70	00	Kauçuk ve Plastik Ürün Alımları	38.418,44	0,00	0,00
630	03	01	70	01	Kauçuk ve Plastik Ürün Alımları	38.418,44	0,00	0,00
630	03	01	80	00	Metal Ürün Alımları	46.324,91	0,00	0,00
630	03	01	80	01	Metal Ürün Alımları	46.324,91	0,00	0,00
630	03	01	90	00	Diğer Üretim Mal ve Malzemesi Alımları	2.008.323,51	651.279,32	2.901.691,72
630	03	01	90	90	Diğer Üretim Mal ve Malzemesi Alımları	2.008.323,51	651.279,32	2.901.691,72
630	03	02	00	00	Tüketim Yönelik Mal ve Malzeme Alımları	36.572.125,99	53.475.218,72	72.769.994,01
630	03	02	10	00	Kırtasiye, Yayın, Baskı ve Büro Malzemesi Alımları	214.439,58	1.284.462,91	1.707.969,27
630	03	02	10	01	Kırtasiye Alımları	72.924,97	822.890,70	1.015.053,27
630	03	02	10	02	Büro Malzemesi Alımları	11.000,00	0,00	0,00
630	03	02	10	03	Pervanelik Yayın Alımları	53.066,61	146.870,21	205.136,00
630	03	02	10	05	Baskı ve Çift Giderleri	62.199,50	298.802,00	487.780,00
630	03	02	10	90	Diğer Kırtasiye, Yayın, Baskı ve Büro Malzemesi Alımları	15.248,50	15.900,00	0,00
630	03	02	20	00	Su ve Temizlik Malzemesi Alımları	737.038,47	1.106.465,10	1.726.276,15
630	03	02	20	01	Su Alımları	737.038,47	1.106.465,10	1.726.276,15
630	03	02	30	00	Eneji Alımları	26.333.187,94	42.129.783,29	54.882.014,63
630	03	02	30	01	Yakacak Alımları	3.213,12	661.338,69	1.148.540,46
630	03	02	30	02	Taşlıklar İçin Yakıt ve Yağ Alımları	2.212.457,85	2.864.481,08	2.453.608,72
630	03	02	30	03	Elektrik Alımları	17.209.939,80	20.127.690,86	25.077.145,75
630	03	02	30	04	Genel Amacı Akaryakıt ve Yağ Alımları	0,00	0,00	2.066.497,77
630	03	02	30	90	Diğer Enerji Alımları	6.907.577,17	18.476.271,66	24.136.221,93
630	03	02	40	00	Yiyecek, İçecek ve Yem Alımları	7.365.893,36	8.032.424,20	11.920.055,66
630	03	02	40	01	Yiyecek Alımları	7.258.455,96	7.985.633,25	11.920.055,66
630	03	02	40	02	İçecek Alımları	2.952,00	2.245,50	0,00
630	03	02	40	03	Yem Alımları	104.485,40	0,00	0,00
630	03	02	40	90	Diğer Yiyecek, İçecek ve Yem Alımları	0,00	44.545,45	0,00
630	03	02	60	00	Özel Malzeme Alımları	566.907,56	872.239,59	1.784.191,30
630	03	02	60	01	Laboratuvar Malzemesi ile Kimyevi ve Temrinlik Malzeme Alımları	404.483,23	872.239,59	1.784.191,30
630	03	02	60	03	Zirai Malzeme ve İlaç Alımları	147.334,10	0,00	0,00
630	03	02	60	04	Canlı Hayvan Alım, Bakım ve Diğer Giderleri	15.090,23	0,00	0,00
630	03	02	70	00	Güvenlik ve Savunmaya Yönelik Mal, Malzeme ve Hizmet Alımları, Yapımları ve Giderleri	3.127,00	0,00	0,00
630	03	02	70	05	Güvenlik ve Savunmaya Yönelik Hizmet Alım Giderleri	3.127,00	0,00	0,00
630	03	02	90	00	Diğer Tüketim Mal ve Malzemesi Alımları	1.351.532,08	49.844,63	749.487,00
630	03	02	90	01	Bahçe Malzemesi Alımları ile Yapım ve Bakım Giderleri	1.156.879,01	15.000,00	630.477,00
630	03	02	90	90	Diğer Tüketim Mal ve Malzemesi Alımları	194.653,07	34.844,63	119.010,00
630	03	03	00	00	Yolluklar	10.518.647,84	14.008.450,33	21.461.537,00
630	03	03	10	00	Geçici Görev Yollukları	1.007.548,00	1.718.012,18	5.072.417,48
630	03	03	10	01	Yurtiçi Geçici Görev Yollukları	855.372,88	1.460.997,70	2.956.875,69
630	03	03	10	03	Yurtdışı Geçici Görev Yollukları	152.175,12	257.014,48	2.115.541,79
630	03	03	20	00	Sürekli Görev Yollukları	103.488,27	480.438,93	546.532,29
630	03	03	20	01	Yurtiçi Sürekli Görev Yollukları	103.488,27	480.438,93	546.532,29
630	03	03	90	00	Diğer Yolluklar	9.407.611,57	11.809.999,22	15.842.587,23
630	03	03	90	01	Profesör Uzman ve Memur Mübadele Giderleri	2.327.754,02	4.248.521,83	5.115.347,65
630	03	03	90	02	Öğrenci Mübadele Giderleri	7.079.857,55	7.561.477,39	10.727.239,58
630	03	04	00	00	Görev Giderleri	299.453,50	546.686,38	2.369.194,78
630	03	04	30	00	Ödenecek Vergi, Resim, Harçlar ve Benzeri Giderler	20.763,83	51.120,45	63.593,82
630	03	04	30	01	Vergi Ödemeleri ve Benzeri Giderler	978,10	4.381,73	6.027,19
630	03	04	30	03	Taşların Tescil, Muayene ve Belgelendirme Giderleri	0,00	0,00	48.887,60
630	03	04	30	90	Diğer Vergi, Resim ve Harçlar ve Benzeri Giderler	19.785,73	46.738,72	8.679,03
630	03	04	70	00	Mahkeme Harç ve Giderleri	135.342,62	427.037,95	2.241.692,50
630	03	04	70	01	Mahkeme Harç ve Giderleri	135.342,62	427.037,95	2.241.692,50
630	03	04	90	00	Diğer Görev Giderleri	143.347,05	68.527,98	63.908,46

600	25	02	05	00	Bedelsiz Olarak Alınan Tesis Makine ve Cihazlar	527.460,00	0,00	0,00
600	25	02	06	00	Bedelsiz Olarak Alınan Taahhüt	49.619,00	0,00	585,00
600	25	02	07	00	Bedelsiz Olarak Alınan Demirbaşlar	17.004,97	0,00	0,00
600	25	05	00	00	Mahalli İdarelerden Bedelsiz Olarak Alınan Mali Olmayan Varlıklardan Elde Edilen Gelirler	0,00	0,00	40.320,00
600	25	05	01	00	Bedelsiz Olarak Alınan Stoklar	0,00	0,00	40.320,00
600	25	06	00	00	Döner Sermayeli İşletmelerden Bedelsiz Olarak Alınan Mali Olmayan Varlıklardan Elde Edilen Gelirler	0,00	0,00	330.241,62
600	25	06	05	00	Tesis, Makine ve Cihazlar	0,00	0,00	29.025,00
600	25	06	07	00	Demirbaşlar	0,00	0,00	301.216,62
GELİRLER TOPLAMI (B)						587.020.477,58	1.192.680.542,24	2.338.656.321,30
Hesap Kodu	Yardımcı Hesap				İNDİRİM, İADE VE İSKONTONUN TÜRÜ	2022 YILI	2023 YILI	2024 YILI
Kod1	Kod2	Kod3	Kod4					
610	00	00	00	00	İNDİRİM, İADE VE İSKONTOLAR HESABI	372.799,91	1.034.579,72	538.085,79
610	03	00	00	00	Teşebbüs ve Mülkiyet Gelirleri	334.904,28	1.008.734,23	436.419,42
610	03	01	00	00	Mal ve Hizmet Satış Gelirleri	334.904,28	1.008.234,23	436.419,42
610	03	01	01	00	Mal Satış Gelirleri	161,52	0,00	0,00
610	03	01	01	99	Diğer Mal Satış Gelirleri	161,52	0,00	0,00
610	03	01	02	00	Hizmet Gelirleri	334.742,76	1.008.234,23	436.419,42
610	03	01	02	03	Avukatlık Vekalet Ücreti Gelirleri	0,00	11.792,44	0,00
610	03	01	02	20	Patent Gelirleri	0,00	650.075,39	0,00
610	03	01	02	29	Organ ve Yaygın Öğretimden Elde Edilen Gelirler	4.839,00	39.060,25	59.077,80
610	03	01	02	31	İkinci Öğretimden Elde Edilen Gelirler	33.498,64	100.208,60	133.139,62
610	03	01	02	32	Yaz Okulu Gelirleri	134.045,62	103.924,75	0,00
610	03	01	02	33	Tesviz Yüksek Lisans Gelirleri	155.025,00	74.000,00	224.700,00
610	03	01	02	34	Tezli Yüksek Lisans Gelirleri	1.250,00	2.857,00	3.476,00
610	03	01	02	35	Doktora Gelirleri	0,00	419,00	343,00
610	03	01	02	45	Uzaktan Öğretimden Elde Edilen Gelirler	6.084,50	25.896,80	14.017,00
610	03	01	02	69	Yükseköğretim Kurumları Öğrenci Yemek Hizmeti Gelirleri	0,00	0,00	120,00
610	03	01	02	99	Diğer Hizmet Gelirleri	0,00	0,00	1.546,00
610	03	09	00	00	Diğer Teşebbüs ve Mülkiyet Gelirleri	0,00	500,00	0,00
610	03	09	09	00	Diğer Gelirler	0,00	500,00	0,00
610	03	09	09	99	Diğer Çeşitli Teşebbüs ve Mülkiyet Gelirleri	0,00	500,00	0,00
610	04	00	00	00	Alınan Bağış ve Yardımlar ile Özel Gelirler	36.938,67	22.468,87	93.476,59
610	04	05	00	00	Proje Yardımları	36.938,67	22.468,87	93.476,59
610	04	05	01	00	Cari	36.938,67	22.468,87	93.476,59
610	04	05	01	02	Özel Bütçeli İdarelerden Alınan Proje Yardımları	36.938,67	22.468,87	93.476,59
610	05	00	00	00	Diğer Gelirler	956,96	3.376,62	8.189,78
610	05	09	00	00	Diğer Çeşitli Gelirler	956,96	3.376,62	8.189,78
610	05	09	01	00	Diğer Çeşitli Gelirler	956,96	3.376,62	8.189,78
610	05	09	01	01	İrat Kaydedilecek Nakdi Teminatlar	0,00	0,00	7.500,00
610	05	09	01	99	Yükarıda Tanımlanmayan Diğer Çeşitli Gelirler	956,96	3.376,62	689,78
İNDİRİM, İADE VE İSKONTO TOPLAMI (C)						372.799,91	1.034.579,72	538.085,79

630	03	04	90	90	Sınıflandırmaya Girmeyen Diğer Görev Giderleri	143.347,05	68.527,98	63.908,46
630	03	05	00	00	Hizmet Alımları	6.074.134,27	9.772.305,24	19.494.961,54
630	03	05	10	00	Genel Hizmet Alımları	739.401,47	1.529.236,92	4.104.184,95
630	03	05	10	01	Fütu-Proje Birlikleri Ekspertiz Giderleri	74.778,68	45.600,06	1.384.320,00
630	03	05	10	02	Arzın ve Geliştirme Hizmet Alımı Giderleri	576.000,00	1.191.000,00	1.872.365,15
630	03	05	10	03	Bilgisayar Hizmet Alım Giderleri	0,00	49.694,32	0,00
630	03	05	10	04	Harita Yapım ve Alım Giderleri	0,00	0,00	72.000,00
630	03	05	10	05	Enformasyon ve Raporlama Hizmet Alım Giderleri	27.970,79	136.458,00	0,00
630	03	05	10	90	Diğer Genel Hizmet Alımları	60.652,00	106.484,54	775.499,80
630	03	05	20	00	Haberleşme Giderleri	113.106,74	370.938,13	327.404,47
630	03	05	20	01	Posta ve Telgraf Giderleri	17.280,00	247.977,68	100.700,00
630	03	05	20	02	Telefon Abonelik ve Kullanım Ücretleri	79.345,74	92.364,55	173.158,72
630	03	05	20	03	İnternet Erişimi Giderleri	14.782,00	27.085,90	53.545,75
630	03	05	20	90	Diğer Haberleşme Giderleri	1.699,00	3.510,00	0,00
630	03	05	30	00	Tasama Giderleri	57.411,90	83.346,38	71.368,00
630	03	05	30	90	Diğer Tasama Giderleri	57.411,90	83.346,38	71.368,00
630	03	05	40	00	Tarife Bağlı Ödemeler	381.010,10	889.668,60	1.804.627,39
630	03	05	40	01	İlan Giderleri	267.422,20	698.420,60	1.537.280,00
630	03	05	40	02	Taahhüt Sigorta Giderleri	113.587,90	191.248,00	264.447,39
630	03	05	40	90	Diğer Tarife Bağlı Ödemeler	0,00	0,00	2.900,00
630	03	05	50	00	Kiralar	2.487.645,64	3.974.422,49	8.300.745,72
630	03	05	50	01	Dayanıklı Mal ve Malzeme Kiralama Giderleri	10.017,00	0,00	0,00
630	03	05	50	02	Kara Taahhüt Kiralama Giderleri	818.180,25	1.077.204,39	1.869.120,00
630	03	05	50	03	İş Makinesi Kiralama Giderleri	259.345,96	617.109,40	269.640,00
630	03	05	50	10	Bilgisayar, Bilgisayar Sistemleri ve Yazılımları Kiralama Giderleri	268.632,41	381.329,47	1.144.035,72
630	03	05	50	12	Personel Servisi Kiralama Giderleri	1.131.470,02	1.898.779,23	5.017.950,00
630	03	05	70	00	Yararlanma Giderleri	2.987,61	0,00	0,00
630	03	05	70	05	Arabuluculuk Ücreti Giderleri	2.987,61	0,00	0,00
630	03	05	90	00	Diğer Hizmet Alımları	2.292.570,81	2.924.690,72	4.886.631,01
630	03	05	90	01	Yurtiçi Staj ve Öğrenim Giderleri	46.184,07	49.893,09	122.478,88
630	03	05	90	03	Kurslara Katılma ve Eğitim Giderleri	17.221,12	16.685,00	1.000,00
630	03	05	90	90	Sınıflandırmaya Girmeyen Diğer Hizmet Alımları	2.229.165,62	2.858.112,63	4.763.152,13
630	03	06	00	00	Temsil ve Tanıtım Giderleri	172.456,29	128.642,28	343.218,75
630	03	06	10	00	Temsil, Tanıtım ve Ağırtaç Giderleri	172.456,29	128.642,28	343.218,75
630	03	06	10	01	Temsil, Tanıtım ve Ağırtaç Giderleri	172.456,29	128.642,28	343.218,75
630	03	06	20	00	Toplantı ve Organizasyon Giderleri	0,00	2.742,89	14.041,33
630	03	06	20	01	Toplantı ve Organizasyon Giderleri	0,00	2.742,89	14.041,33
630	03	07	00	00	Menkul Mal, Gayrimenkul Hak Alım, Bakım ve Onarım Giderleri	822.791,92	5.097.426,50	4.295.453,68
630	03	07	10	00	Menkul Mal Alım Giderleri	0,00	43.120,00	1.202.875,73
630	03	07	10	01	Büro ve İyeri Mal ve Malzeme Alımları	0,00	0,00	81.000,00
630	03	07	10	05	Taahhüt İçin Lastik Alımları	0,00	0,00	127.153,61
630	03	07	10	90	Diğer Dayanıklı Mal ve Malzeme Alımları	0,00	43.120,00	994.722,12
630	03	07	20	00	Gayri Maddi Hak Alımları	59.000,00	3.727.452,38	107.000,00
630	03	07	20	01	Bilgisayar Yazılım Alımları ve Yapımları	59.000,00	3.727.452,38	107.000,00
630	03	07	30	00	Bakım ve Onarım Giderleri	763.791,92	1.326.854,13	2.985.577,95
630	03	07	30	02	Makine Teçhizat Bakım ve Onarım Giderleri	361.250,15	612.662,72	957.068,43
630	03	07	30	03	Taahhüt Bakım ve Onarım Giderleri	79.435,41	195.928,46	1.681.100,51
630	03	07	30	04	İş Makinesi Onarım Giderleri	3.500,00	0,00	0,00
630	03	07	30	90	Diğer Bakım ve Onarım Giderleri	319.606,36	518.262,94	347.409,01
630	03	08	00	00	Gayrimenkul Mal Bakım ve Onarım Giderleri	420.190,52	465.586,40	1.323.191,03
630	03	08	10	00	Hizmet Binası Bakım ve Onarım Giderleri	420.190,52	465.586,40	1.323.191,03
630	03	08	10	01	Büro Bakım ve Onarım Giderleri	40.415,00	0,00	714.400,00
630	03	08	10	02	Eğitim ve Öğretim Tesisi Bakım ve Onarım Giderleri	374.775,52	465.586,40	400.879,93
630	03	08	10	04	Atölye ve Tesis Binaları Bakım ve Onarım Giderleri	5.000,00	0,00	0,00
630	03	08	10	90	Diğer Hizmet Binası Bakım ve Onarım Giderleri	0,00	0,00	207.911,10
630	05	00	00	00	Car Transferler	25.939.977,52	27.351.184,55	75.123.361,00
630	05	01	00	00	Görevlendirme Giderleri	18.613.000,00	17.282.658,67	57.591.735,80
630	05	01	20	00	Sosyal Güvenlik Kurumlarına	18.613.000,00	17.282.658,67	57.591.735,80
630	05	01	20	02	5510 Sayılı Kanunun 4-c Maddesi Kapsamındaki Sigortalılara Vazife Malütlük Aylıkları ile Bunların Hak Sahiplerine Bağlanacak Ölümlük Aylıkları Karşılığı Ödenecek Ek Karşılıklar	15.610.993,10	13.282.658,67	57.591.735,80
630	05	01	20	05	Sosyal Güvenlik Kurumuna 5434 Sayılı Kanun Kapsamında Emekli İkrarıyerleri Karşılığı Yapılan Ödemeler	3.002.006,90	0,00	0,00
630	05	01	20	06	Sosyal Güvenlik Kurumuna Makam, Temsil, Görev ve Kadrosuzluk Tazminatları Karşılığı Yapılan Ödemeler	0,00	4.000.000,00	0,00

Afyon Kocatepe Üniversitesi 2024 Yılı İdare Faaliyet Raporu

630	05	03	00	00	Kar Amacı Gütme Kuruluşlara Yapılan Transferler	1.137.958,79	2.696.826,92	4.619.950,84
630	05	03	10	00	Kar Amacı Gütme Kuruluşlara Yapılan Transferler	1.137.958,79	2.696.826,92	4.619.950,84
630	05	03	10	05	Memurların Öğle Yemeğine Yardım	1.137.958,79	2.696.826,92	4.619.950,84
630	05	04	00	00	Hanehalkı ve İşletmelere Yapılan Transferler	6.059.411,80	7.178.517,41	12.821.994,04
630	05	04	10	00	Buslar ve Hareketler	3.775.198,63	3.369.171,82	3.917.785,00
630	05	04	10	01	Yurtiçi Buslar ve Hareketler	3.750.222,31	3.176.421,82	3.917.785,00
630	05	04	10	02	Yurtdışı Buslar	24.976,32	192.750,00	0,00
630	05	04	20	00	Eğitim Amaçlı Diğer Transferler	1.696.349,82	1.083.337,50	0,00
630	05	04	20	01	Parasız Yatılı Öğrenci Pansiyon Ücretleri	1.696.349,82	1.083.337,50	0,00
630	05	04	90	00	Hane Halkına ve İşletmelere Yapılan Diğer Transferler	587.863,35	2.726.008,09	8.904.209,04
630	05	04	90	90	Simdilandırmaya Girmeyen Hane Halkı ve İşletmelere Yapılan Diğer Transferler	587.863,35	2.726.008,09	8.904.209,04
630	05	06	00	00	Yurtdışına Yapılan Transferler	129.606,93	193.181,55	89.680,32
630	05	06	20	00	Uluslararası Kuruluşlara Yapılan Ödemeler	126.472,45	193.181,55	89.680,32
630	05	06	20	01	Uluslararası Kuruluşlara Üyelik Aidatı Ödemeleri	126.472,45	193.181,55	89.680,32
630	05	06	90	00	Yurtdışına Yapılan Diğer Transferler	3.134,48	0,00	0,00
630	05	06	90	90	Simdilandırmaya Girmeyen Diğer Yurtiçi Transferler	3.134,48	0,00	0,00
630	11	00	00	00	Değer ve Miktar Değişimleri Giderleri	614.620,80	701.754,91	1.985.384,91
630	11	01	00	00	Döviz Mevcudunun Değerlemesinden Oluşan Olumsuz Kur Farkları	614.620,80	701.754,91	1.985.384,91
630	11	01	01	00	Proje Özel Hes.Kayıtlı Tut.Değerlemesinden Kaynaklananlar	612.330,23	699.024,20	1.985.384,91
630	11	01	02	00	Döviz Hesabında Kayıtlı Tutarlardan Kaynaklananlar	2.290,57	2.730,71	0,00
630	13	00	00	00	Amortisman Giderleri	16.917.071,36	96.035.894,03	128.455.321,98
630	13	01	00	00	Maddi Duran Varlıkların Amortisman Giderleri	15.473.214,02	92.886.352,37	120.102.961,16
630	13	01	01	00	Yer Altı ve Yer Üstü Düzenlerinin Amortisman Giderleri	2.575.297,43	13.966.485,10	20.888.981,90
630	13	01	02	00	Binaların Amortisman Giderleri	5.484.808,81	40.757.250,76	54.914.648,39
630	13	01	03	00	Tesis, Makine ve Cihazların Amortisman Giderleri	2.386.142,53	13.554.067,81	11.665.750,85
630	13	01	04	00	Tasarlama Amortisman Giderleri	178.711,64	1.826.336,08	1.675.867,33
630	13	01	05	00	Denetimlerin Amortisman Giderleri	4.848.253,61	22.782.212,62	30.957.712,49
630	13	02	00	00	Maddi Olmayan Duran Varlıkların Amortisman Giderleri	1.443.857,34	3.149.541,66	8.352.360,82
630	13	02	01	00	Hakların Amortisman Giderleri	1.443.857,34	3.149.541,66	8.352.360,82
630	14	00	00	00	İlk Madde ve Malzeme Giderleri	14.433.329,81	38.319.481,59	32.572.540,43
630	14	01	00	00	Kurtarıcı Malzemeleri	1.116.298,74	1.917.038,62	2.858.033,83
630	14	02	00	00	Beslenme-Gıda Amaçlı ve Mutfağa Kullanılan Tüketim Malzemeleri	10.557,73	38.493,16	201.666,54
630	14	03	00	00	Tıbbi ve Laboratuvar Sarf Malzemeleri	220.574,62	1.538.812,68	4.050.352,77
630	14	04	00	00	Yakıtlar, Yakıt Katkıları ve Kağıt Yağlar	3.732.930,80	3.591.373,51	2.016.126,80
630	14	05	00	00	Fermisane Ekipmanları	644.267,32	1.188.089,37	2.313.887,32
630	14	06	00	00	Giyecek, Mafroza ve Tuhafye Malzemeleri	571.909,23	1.289.681,82	1.919.927,69
630	14	07	00	00	Yiyecek	49.538,56	117.769,62	352.290,19
630	14	08	00	00	İcecek	220.498,38	685.633,20	1.185.532,47
630	14	09	00	00	Canlı Hayvanlar	322.150,90	267.694,40	2.622.450,45
630	14	10	00	00	Ziraat Maddeler	58,01	613.450,01	1.094.140,00
630	14	11	00	00	Yem	5.135.395,20	7.015.293,88	5.853.362,60
630	14	12	00	00	Bakım Onarım ve Üretim Malzemeleri	522.360,40	17.648.033,39	6.176.929,15
630	14	13	00	00	Yedek Parçalar	175.195,65	1.716.152,58	1.343.791,00
630	14	15	00	00	Değişim, Bağış ve Satış Amaçlı Yayınlar	1.338,42	2.662,00	0,00
630	14	16	00	00	Spor Malzemeleri Grubu	42.659,37	57.898,57	43.788,89
630	14	17	00	00	Başançlı Ekipmanlar	212,40	0,00	0,00
630	14	19	00	00	Diğer Tüketim Amaçlı Malzemeler	1.667.384,08	631.404,78	540.260,73
630	15	00	00	00	Kayıtlı Giderleri	6.536.573,23	15.361.195,65	25.208.263,08
630	15	04	00	00	Kıdem Tazminatı Karşılıkları	6.536.573,23	15.361.195,65	25.208.263,08
630	20	00	00	00	Silinen Alacaklardan Kaynaklanan Giderler	17.276,42	3.500.759,98	0,00
630	20	01	00	00	Gehlirlerden Alacaklardan Silinenler	0,00	3.290.174,09	0,00
630	20	01	03	00	Teşebbüs ve Mülkiyet Gelirleri	0,00	3.290.174,09	0,00
630	20	02	00	00	Kişilerden Alacaklardan Silinenler	17.276,42	10.585,89	0,00
630	20	02	01	00	5018 S.K. Uyarmca Üst Yönetici Tarafından Silinenler	2.991,43	0,00	0,00
630	20	02	09	00	Diğer Mevzuat Hükümleri Gereğince Silinenler	14.284,99	10.585,89	0,00
630	20	02	09	90	Faiz ve Yersiz Olarak Kaydedilen Alacaklar ve Faizleri	74,22	0,00	0,00
630	20	02	09	99	Diğer Mevzuat Gereğince Silinenler	14.210,77	10.585,89	0,00
630	30	00	00	00	Proje Kapsamında Yapılan Cari Giderler	4.610.175,11	4.733.655,91	20.306.003,13
630	30	06	00	00	Proje Kapsamında Yapılan Cari Giderler	4.610.175,11	4.733.655,91	20.306.003,13
630	30	06	06	00	Menkul Malların Büyük Onarım Giderleri	661.030,47	3.664.204,61	13.835.622,43
630	30	06	06	10	Müsavir Firma ve Kişilere Ödemeler	190.505,10	23.622,00	107.040,00
630	30	06	06	90	Menkul Malların Diğer Büyük Onarım Giderleri	470.525,37	3.640.582,61	13.728.582,43
630	30	06	07	00	Gayrimenkul Büyük Onarım Giderleri	3.624.685,79	833.649,79	5.127.069,60

Afyon Kocatepe Üniversitesi 2024 Yılı İdare Faaliyet Raporu

Tablo 155: 2024 Yılı Mali Bilanço

AKTİF HESAPLAR				PASİF HESAPLAR					
	2022 YILI	2023 YILI	2024 YILI		2022 YILI	2023 YILI	2024 YILI		
1	DÖNEN VARLIKLAR	71.406.785,77	129.362.590,25	236.784.897,13	3	KISA VADELİ YABANCI KAYNAKLAR	33.823.005,05	23.955.689,04	32.319.436,66
10	HAZIR DEĞERLER	15.842.209,38	33.300.623,20	43.758.127,22	32	FAALİYET BORÇLARI	2.524.754,03	3.605.026,92	2.831.324,42
102	BANKA HESABI	7.559,50	5.900,00	3.643,00	320	BÜTÇE EMANETLERİ HESABI	2.524.754,03	3.605.026,92	2.831.324,42
104	PROJE ÖZEL HESABI	15.834.749,26	32.831.159,58	40.451.818,36	33	EMANET YABANCI KAYNAKLAR	1.115.449,04	1.787.273,25	1.246.449,79
105	DÖVİZ HESABI	0,00	0,00	2.820.435,24	330	ALINAN DEPOZİTO VE TEMİNATLAR HESABI	471.239,25	976.348,32	674.296,08
106	DÖVİZ GÖNDERME EMİRLERİ HESABI (-)	-99,38	-99,38	-99,38	333	EMANETLER HESABI	644.209,79	810.924,93	572.153,71
109	BANKA KREDİ KARTLARINDAN ALACAKLAR HESABI	0,00	463.663,00	482.330,00	36	ÖDENECEK DİĞER YÜKÜMLÜLÜKLER	30.182.771,64	18.267.016,05	28.086.726,11
12	FAALİYET ALACAKLARI	15.001.631,56	34.502.121,31	84.905.517,31	360	ÖDENECEK VERGİ VE FONLAR HESABI	4.920.821,32	4.779.272,10	9.680.800,64
120	GELİRLERDEN ALACAKLAR HESABI	14.578.875,46	33.963.000,00	84.366.396,00	361	ÖDENECEK SOSYAL GÜVENLİK KESİNTİLERİ HESABI	779.998,72	420.257,49	741.429,66
121	GELİRLERDEN TAKİPLİ ALACAKLAR HESABI	422.756,10	539.121,31	539.121,31	362	FONLAR VEYA DİĞER KAMU İDARELERİ ADINA YAPILAN TAHSİLAT HESABI	61.010,27	1.886,46	2.160,01
13	KURUM ALACAKLARI	22.138.881,68	24.240.488,06	41.464.685,84	368	VADESİ GEÇMİŞ, ERTELENMİŞ VEYA TAKSİTLENDİRİLMİŞ VERGİ VE DİĞER YÜKÜMLÜLÜKLER HESABI	24.420.941,33	13.065.600,00	17.662.335,80
135	TEK HAZİNE KURUMLAR HESABINDAN ALACAKLAR HESABI	22.138.881,68	24.240.488,06	41.464.685,84	38	GELECEK AYLARA AİT GELİRLER VE GİDER TAHAKKUKLARI	30,34	296.372,82	154.936,34
14	DİĞER ALACAKLAR	1.071.725,42	2.050.167,75	1.963.794,00	380	GELECEK AYLARA AİT GELİRLER HESABI	30,34	296.372,82	154.936,34
140	KİŞİLERDEN ALACAKLAR HESABI	1.071.725,42	2.050.167,75	1.963.794,00	4	UZUN VADELİ YABANCI KAYNAKLAR	28.066.288,49	39.805.661,87	56.282.879,67
15	STOKLAR	1.632.632,20	2.766.760,22	4.867.808,99	43	DİĞER BORÇLAR	81.174,62	57.233,45	192.749,77
150	İLK MADDE VE MALZEME HESABI	1.632.632,20	2.766.760,22	4.867.808,99	430	ALINAN DEPOZİTO VE TEMİNATLAR HESABI	81.174,62	57.233,45	192.749,77
16	ÖN ÖDEMELER	15.719.705,53	32.502.429,71	59.824.963,77	47	BORÇ VE GİDER KARŞILIKLARI	27.985.113,87	39.612.460,37	55.611.766,39
162	BÜTÇE DIŞI AVANS VE KREDİLER HESABI	15.719.705,53	32.502.429,71	59.824.963,77	472	KIDEM TAZMİNATI KARŞILIĞI HESABI	27.985.113,87	39.612.460,37	55.611.766,39
2	DURAN VARLIKLAR	4.701.675.974,55	41.801.335.998,61	51.255.525.353,71					

Afyon Kocatepe Üniversitesi 2024 Yılı İdare Faaliyet Raporu

22	FAALİYET ALACAKLARI	3.070.242,21	3.238.552,61	3.238.552,61
220	GELİRLERDEN ALACAKLAR HESABI	1.868.368,25	0,00	0,00
226	VERİLEN DEPOZİTO VE TEMİNATLAR HESABI	1.201.873,96	3.238.552,61	3.238.552,61
24	MALİ DURAN VARLIKLAR	401.000,00	4.000.114,64	4.363.307,14
241	MAL VE HİZMET ÜRETEN KURULUŞLARA YATIRILAN SERMAYELER HESABI	640.000,00	3.999.114,64	4.402.307,14
242	DÖNER SERMAYELİ KURULUŞLARA YATIRILAN SERMAYELER HESABI	1.000,00	1.000,00	1.000,00
247	SERMAYE TAHHÜTLERİ HESABI (-)	-240.000,00	0,00	-40.000,00
25	MADDİ DURAN VARLIKLAR	4.698.204.732,34	41.794.097.331,36	51.247.923.493,96
250	ARAZİ VE ARSALAR HESABI	4.368.129.227,10	39.812.566.767,75	48.297.844.383,59
251	YERALTİ VE YERÜSTÜ DÜZENLERİ HESABI	57.769.912,59	262.637.427,76	562.268.434,26
252	BİNALAR HESABI	295.881.451,14	2.269.428.009,53	3.160.537.939,76
253	TESİS, MAKİNE VE CİHAZLAR HESABI	40.320.771,15	70.937.634,83	94.423.793,79
254	TAŞITLAR HESABI	2.389.621,41	17.360.533,46	21.350.298,06
255	DEMİRBAŞLAR HESABI	70.035.355,17	108.568.019,79	146.677.165,03
257	BİRİKİMİŞ AMORTİSMANLAR VE DEĞER DÜŞÜKLÜĞÜ KARŞILIĞI HESABI (-)	-182.920.078,41	-749.082.656,67	-1.035.178.520,53

48	GELECEK YILLARA AİT GELİRLER VE GİDER TAHAKKUKLARI	0,00	135.968,05	478.363,51
480	GELECEK YILLARA AİT GELİRLER HESABI	0,00	135.968,05	478.363,51
5	ÖZ KAYNAKLAR	4.711.193.466,78	41.866.937.237,95	51.403.707.934,51
50	NET DEĞER	5.037.355.613,29	4.844.610.393,00	4.645.771.213,92
500	NET DEĞER HESABI	5.037.355.613,29	4.844.610.393,00	4.645.771.213,92
51	DEĞER HAREKETLERİ	-83.155.892,16	-82.219.388,17	811.129,31
519	DEĞER HAREKETLERİ SONUÇ HESABI	-83.155.892,16	-82.219.388,17	811.129,31
57	GEÇMİŞ YILLAR OLUMLU FAALİYET SONUÇLARI	1.013.250.136,63	38.430.977.130,98	39.348.396.023,48
570	GEÇMİŞ YILLAR OLUMLU FAALİYET SONUÇLARI HESABI	1.013.250.136,63	38.430.977.130,98	39.348.396.023,48
58	GEÇMİŞ YILLAR OLUMSUZ FAALİYET SONUÇLARI	-1.296.639.544,93	-1.372.819.656,49	-2.146.531.053,00
580	GEÇMİŞ YILLAR OLUMSUZ FAALİYET SONUÇLARI HESABI (-)	-1.296.639.544,93	-1.372.819.656,49	-2.146.531.053,00
59	DÖNEM FAALİYET SONUÇLARI	40.383.153,95	46.388.758,63	9.555.260.620,80
590	DÖNEM OLUMLU FAALİYET SONUCU HESABI	40.383.153,95	46.388.758,63	9.555.260.620,80

Afyon Kocatepe Üniversitesi 2024 Yılı İdare Faaliyet Raporu

258	YAPILMAKTA OLAN YATIRIMLAR HESABI	46.598.472,19	1.681.594,91	0,00				
26	MADDİ OLMAYAN DURAN VARLIKLAR	0,00	0,00	0,00				
260	HAKLAR HESABI	10.702.108,09	13.851.649,75	22.204.010,57				
268	BİRİKMİŞ AMORTİSMANLAR VE DEĞER DÜŞÜKLÜĞÜ KARŞILIĞI HESABI (-)	-10.702.108,09	-13.851.649,75	-22.204.010,57				
29	DİĞER DURAN VARLIKLAR	0,00	0,00	0,00				
294	ELDEN ÇIKARILACAK STOKLAR VE MADDİ DURAN VARLIKLAR HESABI	365.238,58	483.430,21	69.700,74				
299	BİRİKMİŞ AMORTİSMANLAR HESABI (-)	-365.238,58	-483.430,21	-69.700,74				
AKTİF TOPLAMI		4.773.082.760,32	41.930.698.588,86	51.492.310.250,84	PASİF TOPLAMI	4.773.082.760,32	41.930.698.588,86	51.492.310.250,84

Tablo 156: Bilanço Dipnotları

Bilanço Dipnotları		2022 YILI	2023 YILI	2024 YILI
910	ALINAN TEMİNAT MEKTUPLARI HESABI	5.836.143,41	8.575.198,10	8.767.330,89
911	ALINAN TEMİNAT MEKTUPLARI EMANETLERİ HESABI	5.836.143,41	8.575.198,10	8.767.330,89
920	GİDER TAAHHÜTLERİ HESABI	0,00	27.117.214,55	14.996.436,26
921	GİDER TAAHHÜTLERİ KARŞILIĞI HESABI	0,00	27.117.214,55	14.996.436,26
948	BAŞKA BİRİMLER ADINA İZLENEN ALACAKLAR HESABI	1.386.256,05	2.989.948,93	4.402.044,91
949	BAŞKA BİRİMLER ADINA İZLENEN ALACAK EMANETLERİ HESABI	1.386.256,05	2.989.948,93	4.402.044,91
962	YÜKSEKÖĞRETİM KURUMLARI BİLİMSEL PROJELER HESABI	7.794.513,07	11.267.808,78	21.326.692,30
963	BİLİMSEL PROJELER KARŞILIĞI HESABI	7.794.513,07	11.267.808,78	21.326.692,30
990	KİRAYA VERİLEN, İRTİFAK HAKKI TESİS EDİLEN MADDİ DURAN VARLIKLARIN KAYITLI DEĞERLERİ HESABI	78.821.011,50	97.254.373,71	101.260.241,11
993	MADDİ DURAN VARLIKLARIN KİRA VE İRTİFAK HAKKI GELİRLERİ HESABI	4.589.558,71	5.649.384,83	6.161.390,97
999	DİĞER NAZIM HESAPLAR KARŞILIĞI HESABI	83.410.570,21	102.903.758,54	107.421.632,08

Üniversitemiz 2022, 2023 ve 2024 mali yılı özel bütçe muhasebe bilançosu Tablo 155'te, bilanço dipnotları ise Tablo 156'da verilmiştir. Afyon Kocatepe Üniversitesi bilanço dipnot verileri incelendiğinde üniversitemiz veznesinde 8.767.330,89 TL değerinde teminat mektubu bulunduğu görülmektedir. Ayrıca bilançonun özet analizi Tablo 157'de gösterilmiştir.

Tablo 157: Yıllar İtibarıyla Bilanço Analizi

Gösterge	2022	2023	2024
Nakit Oranı (Hazır Değerler/Aktif Toplamı)	0,0033	0,0007	0,00085
Cari Oran (Dönen Varlıklar / Kısa Vadeli Yabancı Kaynaklar)	2,1100	5,4000	7,3263
Finansal Kaldıraç Oranı (Toplam Borçlar/Toplam Pasif)	0,0120	0,0015	0,00172
Öz Sermaye Oranı (Öz Kaynaklar/ Toplam Aktif)	0,9870	0,9984	0,9982

2024 yılı nakit oranı beklenen düzey olan 0,20'nin altındadır. Cari oran beklenen düzey olan 1'in üzerinde olup, üniversitenin kısa vadeli borçlarını ödemede dönen varlık kaynağı problemi yaşamadığı görülmektedir. Finansal kaldıraç oranı olumsuz olarak değerlendirilen %50 oranının çok altındadır. Öz sermaye oranı, üniversitenin kaynak ihtiyacını yabancı kaynaklar yerine öz kaynak kalemleri ile finanse ettiği Tablo 157'de görülmektedir.

3.1.3. Mali Denetim Sonuçları

3.1.3.1. İç Denetim

Üniversitemizin İç Denetim Birimi tarafından, üniversitenin çeşitli birimlerden gelen talepler doğrultusunda idari ve mali birçok konu hakkında sözlü danışmanlık faaliyeti yürütülmüştür.

Tablo 158: İç Denetim Bilgileri

Denetlenen Birim	Denetim Konusu	Rapor Tarih ve Sayısı
Öğrenci İşleri Daire Başkanlığı	Özel öğrenci işlemleri	30.04.2024
Strateji Geliştirme Daire Başkanlığı	İç kontrol faaliyetlerinin koordinasyonu işlemleri	26.08.2024
İdari ve Mali İşler Daire Başkanlığı	Koruma ve güvenlik hizmetleri	28.11.2024
İş Sağlığı ve Güvenliği Koordinatörlüğü İMİD Sivil Savunma Birimi	Afet ve acil durum yönetimi işlemleri	28.03.2024
Sağlık Kültür ve Spor Daire Başkanlığı	Öğrenci topluluk ve kulüpleri işlemleri	29.05.2024
Çevre Yönetim Komisyonu İdari ve Mali İşler Daire Başkanlığı	Geri dönüşümü mümkün atıkların yönetimi işlemleri	30.07.2024
İş Sağlığı ve Güvenliği Koordinatörlüğü	İş sağlığı ve güvenliği işlemleri	04.11.2024
Bilgi İşlem Daire Başkanlığı	Bilgi ve iletişim güvenliği işlemleri	17.01.2024

2024 yılında gerçekleştirilen iç denetim bilgileri Tablo 158’de gösterilmiştir.

Tablo 159: İç Denetim ve Bulgu Konuları

Denetim Konusu	Bulgu Konusu
Özel öğrenci işlemleri	Özel öğrenciliğe ilişkin iç düzenlemelerde uyumsuzluk ve eksiklik olması
	Özel öğrencilere ilişkin katkı payı/öğrenim ücreti tahsilinde kontrol eksikliği bulunması
	Özel öğrencilerin karşı üniversitede alacakları ders kredisi ve dönemiyle ilgili düzenleme yapılmaması
	Özel öğrencilerin ders onay ve intibak süreçlerindeki kontrollerin uygulanmaması
İç kontrol faaliyetlerinin koordinasyonu işlemleri	Özel öğrencilere kimlik kartı verilmesi/iptal edilmesi sürecinde kontrol eksikliği bulunması
	Kontrol ortamı standartları açısından geliştirilebilir alanların bulunması
	Risk yönetimi ve kontrol faaliyetleri standartları açısından geliştirilebilir alanların bulunması
	İzleme ve değerlendirme standartları açısından geliştirilebilir alanların bulunması
Koruma ve güvenlik hizmetleri	İç kontrole ilişkin olarak yürürlüğe konulan tüm düzenlemelerin Hazine ve Maliye Bakanlığına gönderilmemesi
	Özel güvenlik hizmetlerinin hiyerarşik yapılanmasında bazı eksikliklerin bulunması
	Nöbet ve devriye hizmetlerinin yönetimi ve kontrolünde eksiklik ve aksaklıkların bulunması
	Bütün güvenlik görevlilerinin İSG eğitimlerine iştirak etmemesi
	Kamerayla izleme faaliyetlerinde eksiklik ve aksaklıkların bulunması
Afet ve acil durum yönetimi işlemleri	Nizamiyelerde verilen güvenlik hizmetlerinde ve bu hizmetlerin kayıt altına alınmasında zafiyetlerin bulunması
	Acil Durum Planlarının (ADP) eksik olması
	Acil Durum Planlarının (ADP) mevzuat gerekliliklerini karşılamaması veya uygulamada eksiklikler bulunması
	Acil durum ekiplerinin eğitimleri
	Tatbikatlar ve bilgilendirme faaliyetleri
Öğrenci kulüp ve toplulukları işlemleri	Acil çıkışların durumu
	Üye Başvuru Dilekçelerindeki ve Üye Kayıt Formlarındaki eksiklikler
	Öğrenci topluluk ve kulüplerinin Genel Kurullarının yapılmaması veya kayıtlarının tutulmaması
	Öğrenci Topluluk/Kulüp Bilgi Sisteminde fazladan tanımlı kullanıcılar bulunması
Geri dönüşümü mümkün atıkların yönetimi işlemleri	Öğrenci Topluluk ve Kulüpleri Koordinasyon Kurulu Toplantılarının eksik yapılması
	Topluluk ve kulüp faaliyetlerine yönelik kayıtlarda eksiklikler bulunması
İş sağlığı ve güvenliği işlemleri	Sıfır Atık Yönetim Sistemi kurulması ve belgelendirilmesindeki eksiklikler
	İşyeri tehlike sınıflarının belirlenmesi
	Risk değerlendirme faaliyetleri
	Çalışanların İSG eğitimleri
	Termal konfor şartlarının sağlanması
	İş ekipmanlarının periyodik kontrolleri
İSG uygulamalarına yönelik izleme faaliyetleri	

2024 yılında gerçekleştirilen denetimlerin ve rastlanılan bulguların konuları Tablo 159’da gösterilmiştir.

3.1.3.2. Dış Denetim

Üniversitemizde dış denetim, 5018 sayılı Kamu Mali Yönetim Kontrol Kanunu’nun 68. maddesine uygun olarak Sayıştay Başkanlığı tarafından yapılmaktadır.

Tablo 160: Dış Denetim Bilgileri

İlgili Birim	Bulgu Konusu	Tespit ve Öneriler	Yapılan İşlemler
Genel Sekreterlik	Yükseköğretim Kalite Kurulu Tarafından Görevlendirilen Dış Değerlendiricilerin Giderlerinin Üniversite Özel Bütçesinden Karşlanması	Dış değerlendirme programı kapsamında Yükseköğretim Kalite Kurulu (YÖKAK) tarafından görevlendirilen ve Üniversitede çalışmalar yapan dış değerlendiricilerinin ulaşım giderlerinin Üniversite tarafından karşılandığı tespit edilmiştir.	Konuyla ilgili Yükseköğretim Kalite Kurulu Başkanlığına 25.09.2024 tarih ve E-72881861-845.03-303060 sayılı yazımızla bilgi verilmiştir. Ayrıca rapor tarihinden sonra bu kapsamda ödeme yapılmamıştır. YÖKAK tarafından görevlendirilen dış değerlendiriciler ile gözlemcinin Afyonkarahisar’a intikali ve görev sonunda ikamet mahalline gidebilmeleri için Üniversitemiz Özel Bütçesinden; 2547 sayılı Kanunun verdiği yetkiye dayanılarak Yükseköğretim Kalite Kurulu tarafından çıkarılan, “Yükseköğretim Kalite Güvencesi ve Yükseköğretim Kalite Kurulu Yönetmeliği” nin, “Kalite Güvencesi ve İyileştirme Çalışmaları Kapsamındaki Harcamalar” başlıklı 25 inci maddesinde belirlenen, “(1) Bu Yönetmelik kapsamında, yükseköğretim kurumları tarafından gerçekleştirilecek çalışmalara ilişkin her türlü harcama, yükseköğretim kurumlarının bütçelerine ilgili konuda tahsis edilecek ödenekle karşılanır. Vakıf yükseköğretim kurumları da bu Yönetmelik kapsamında yapılacak çalışmalar için bütçesinde yeterli ödenek ayırır.” hükmüne istinaden ödeme yapılmıştır.
Yapı İşleri ve Teknik Daire Başkanlığı	Taşınmazlarda Cins Tashihi İşlemlerinin Tamamlanmaması	Üniversitedeki taşınmazların mevcut kullanım şekilleri ile tapu kayıtları birbirinden farklı olmasına rağmen cins tashihi işlemlerinin tamamlanmadığı tespit edilmiştir.	Üniversitemiz Yapı İşleri ve Teknik Daire Başkanlığı tarafından “Cins Tashihi” işlemlerine başlanmış olup bulguya ilişkin cins değişikliği işlemlerinin büyük bir kısmının tamamlanmış, kalan kısmının cins değişikliği işlemleri devam etmektedir. 117 taşınmazın cins tashihi işlemleri tamamlanmış olup, kalan 75 taşınmaz için işlemler devam etmektedir.

Gerçekleştirilen denetimler sonucunda ortaya çıkan bulgular ve bulgulara ilişkin yapılan işlemler sınıflandırılarak Tablo 160’ta gösterilmiştir.

3.2. PERFORMANS BİLGİLERİ

3.2.1. Program, Alt Program, Faaliyet Bilgileri

Üniversitemizin 2024 yılı performans programında yer alan program, alt program ve faaliyet açıklamaları Tablo 161’de gösterilmiştir.

Tablo 161: 2024 Yılı Performans Programında Yer Alan Program, Alt Program ve Faaliyet Açıklamaları

Program	Alt Program	Faaliyet	Açıklama
ARAŞTIRMA, GELİŞTİRME VE YENİLİK	ARAŞTIRMA ALTYAPILARI	Yükseköğretim Kurumları Araştırma Altyapısı Kurulması ve Geliştirilmesi	Temel yasal dayanağı 2547 sayılı Kanununun 12. maddesidir. Üniversitenin bilimsel araştırma projeleri, Bilimsel Araştırma Projeleri Koordinatörlüğü bünyesinde bütçe imkanları dahilinde ve üniversitenin öncelikli alanlarında yürütülür. Bu kapsamda proje yürütücüsü proje şartlarına uygun olarak projeyi tamamlayarak BAP Komisyonuna sunar ve komisyon karara bağlar. Tamamlanan projelerin sonuç raporunun bir nüshası Kütüphane ve Dokümantasyon Daire Başkanlığına gönderilerek kullanıcılarının hizmetine sunulur. Ulusal ve uluslararası kurum ve kuruluşlarca finanse edilen projeler BAP Koordinatörlüğü sekretaryasında proje sözleşmesine uygun olarak yürütülerek tamamlanır. Araştırma projelerinin sonuçları üniversite hedeflerine büyük katkı sunmaktadır.

Afyon Kocatepe Üniversitesi 2024 Yılı İdare Faaliyet Raporu

Program	Alt Program	Faaliyet	Açıklama
ARAŞTIRMA, GELİŞTİRME VE YENİLİK	YÜKSEKÖĞRETİMDE BİLİMSEL ARAŞTIRMA VE GELİŞTİRME	Yükseköğretim Kurumlarının Bilimsel Araştırma Projeleri	Yasal dayanağı 659 sayılı Kanun Hükmünde Kararnamedir. Üniversitenin taraf olduğu adli ve idari davalarda, tahkim yargılamasında, icra işlemlerinde ve yargıya intikal eden diğer her türlü hukuki uyumsuzluklarda temsil edilmesi; hizmet satın alma yoluyla temsil ettirilecek dava ve icra takipleri ve tahkim ile ilgili işlemlerin koordine edilmesi, izlenmesi ve denetlenmesi; idare hizmetlerine ilişkin mevzuat, sözleşme, şartname ve uyumsuzluklar ile ilgili hukuki mütalaa bildirilmesi; idarenin amaçlarının daha iyi gerçekleştirilmesi, mevzuata, plan ve programa uygun çalışmalarının temin edilmesi amacıyla gerekli hukuki tekliflerin hazırlanması gibi iş, işlem ve süreçlere ilişkin faaliyetler yürütülmektedir. Üniversite hedeflerine ulaşabilmesi için faaliyetlerin mevzuata uygun olarak yürütülmesi sağlanarak hedefe olumlu katkı yapılmaktadır.
YÖNETİM VE DESTEK PROGRAMI	TEFTİŞ, DENETİM VE DANIŞMANLIK HİZMETLERİ	Hukuki Danışmanlık ve Muhakemat Hizmetleri	Yasal dayanağı 5018 sayılı Kanunun 63 ve müteakip maddeleridir. Üniversitenin yönetim ve kontrol yapılarının risk analizleri doğrultusunda değerlendirilmesi, kaynakların etkili, ekonomik ve verimli kullanılıp kullanılmadığı hususunda incelemeler yapılması ve önerilerde bulunulması, harcamaların ve mali işlemlerin mevzuat ve üst politika belgelerine uygunluğu ile mali yönetim ve kontrol süreçlerinin denetlenmesi ve raporlanması gibi iş, işlemlere ilişkin faaliyetler yürütülmektedir. İç Denetim Birimi, rektör adına faaliyetleri değerlendirilerek üniversite hedeflerine ulaşmada olumlu katkı sağlamaktadır.
YÖNETİM VE DESTEK PROGRAMI	TEFTİŞ, DENETİM VE DANIŞMANLIK HİZMETLERİ	İç Denetim	Yasal dayanağı 2547 sayılı Kanunun 12. maddesi ve 4982 sayılı Kanunun ile ilgili diğer mevzuat. Basın, Yayın ve Halkla İlişkiler Müdürlüğü, üniversite faaliyet ve hizmetlerini her türlü iletişim araçlarını kullanarak kamuoyuna doğru bir şekilde aktarma görevini yürütmektedir. Üniversite faaliyetlerinin kamuoyuna doğru bir şekilde aktarılmasıyla paydaşlarla olan iletişimin güçlendirmekte ve hedeflere ulaşma konusunda katkı sağlamaktadır.
YÖNETİM VE DESTEK PROGRAMI	TEFTİŞ, DENETİM VE DANIŞMANLIK HİZMETLERİ	Kamuoyu İlişkilerinin Yürütülmesi	Yasal dayanağı bilginin alanında yürürlükte bulunan mevzuattır. Üniversitenin bilgi işlem sistemlerinin (yazılım, donanım, network vb.) işletilmesi ve geliştirilmesi ile teknolojik kapasitelerinin artırılmasına yönelik iş, işlem ve süreçlere ilişkin faaliyetleri Bilgi İşlem Daire Başkanlığı tarafından yürütülmektedir. Bilgi işlem teknolojilerine yönelik faaliyetler işlemlerin daha hızlı ve güvenilir olmasını sağlayarak hedefe katkı sağlamaktadır.
YÖNETİM VE DESTEK PROGRAMI	ÜST YÖNETİM, İDARİ VE MALİ HİZMETLER	Bilgi Teknolojilerine Yönelik Faaliyetler	Cumhurbaşkanlığı Bilgi ve İletişim Güvenliği Rehberi. Üniversitenin tüm programlarına hizmet etmekle birlikte özel olarak belirtilen faaliyetler kapsamına girmeyen diğer destek hizmetleri niteliğindeki iş, işlem ve süreçlere ilişkin faaliyetler ilgili destek hizmetleri birimlerince yürütülmektedir. İhtiyaç duyulan diğer hizmetlerin karşılanması üniversitenin hedeflerine ulaşılabilmesi için katkı sağlamaktadır.
YÖNETİM VE DESTEK PROGRAMI	ÜST YÖNETİM, İDARİ VE MALİ HİZMETLER	Diğer Destek Hizmetleri	Yasal dayanağı ilgili alanda yürürlükte bulunan mevzuattır. Üniversitenin tüm programlarına hizmet etmekle birlikte özel olarak belirtilen faaliyetler kapsamına girmeyen diğer destek hizmetleri niteliğindeki iş, işlem ve süreçlere ilişkin faaliyetler ilgili destek hizmetleri birimlerince yürütülmektedir. İhtiyaç duyulan diğer hizmetlerin karşılanması üniversitenin hedeflerine ulaşılabilmesi için katkı sağlamaktadır.
YÖNETİM VE DESTEK PROGRAMI	ÜST YÖNETİM, İDARİ VE MALİ HİZMETLER	Engellilerin Erişilebilirliğinin Sağlanması	Yasal dayanağı 5378 sayılı Kanundur. Engellilerin erişilebilirliğinin sağlanması amacıyla, tüm engellerin kaldırılması için her türlü mal ve hizmet alımı ile yapım işleri üniversitemiz ilgili birimlerince yürütülecektir. Bu faaliyetler engellilere fırsat eşitliği sağlamak suretiyle üniversitenin hedeflerine ulaşması konusunda katkı sağlamaktadır.
YÖNETİM VE DESTEK PROGRAMI	ÜST YÖNETİM, İDARİ VE MALİ HİZMETLER	Genel Destek Hizmetleri	Yasal dayanağı ilgili alanda yürürlükte bulunan mevzuattır. Üniversitenin tüm programlarına hizmet eder nitelikte olan temizlik, güvenlik, aydınlatma, ısıtma, bakım- onarım, taşıma ve benzeri mal ve hizmetlerin temini; fiziki çalışma ortamlarının düzenlenmesi, genel evrak ve arşiv hizmetlerinin yürütülmesi, sivil savunma ve seferberlik hizmetlerinin planlanması ve yürütülmesi gibi iş, işlem ve süreçlere ilişkin faaliyetler ilgili destek hizmetleri birimlerince yürütülmektedir. İhtiyaç duyulan mal ve hizmet alımları, yapım işleri ile diğer hizmetlerin karşılanması, Üniversitenin hedeflerine ulaşılabilmesi için katkı sağlamaktadır.
YÖNETİM VE DESTEK PROGRAMI	ÜST YÖNETİM, İDARİ VE MALİ HİZMETLER	İnsan Kaynakları Yönetimine İlişkin Faaliyetler	Yasal dayanağı 124 sayılı KHK ve yürürlükte bulunan ilgili diğer mevzuat. Üniversitenin personel planlamasının yapılması; personel atama, nakil, terfi, emeklilik ve benzeri özlük işlemlerinin yürütülmesi; insan kaynağı kapasitesinin artırılmasına yönelik eğitimlerin planlanması ve düzenlenmesi gibi iş, işlem ve süreçlere ilişkin faaliyetler Personel Daire Başkanlığı koordinasyonluğunda yürütülmektedir. İnsan kaynakları hizmetlerinin mevzuata uygun yürütülmesi ve çalışan memnuniyeti üniversite hedeflerine ulaşma konusunda büyük katkı sağlamaktadır.
YÖNETİM VE DESTEK PROGRAMI	ÜST YÖNETİM, İDARİ VE MALİ HİZMETLER	İnşaat ve Yapı İşlerinin Yürütülmesi	Yasal dayanağı 124 sayılı KHK ve yürürlükte bulunan ilgili diğer mevzuat. Üniversite adına kayıtlı veya tahsisli olan taşınmazlara ilişkin her türlü yapım, kiralama, satım, işletme, bakım, onarım ve benzeri iş, işlem ve süreçlerine ilişkin faaliyetler ilgili destek birimleri tarafından yürütülmektedir. Yapım, bakım, onarım ve benzeri işler Yapı İşleri ve Teknik Daire Başkanlığı tarafından; kiralama, satım, işletme ve benzeri işler Sağlık, Kültür ve Spor Daire Başkanlığı ve İdari ve Mali İşler Daire Başkanlığı tarafından ilgili mevzuat çerçevesinde yürütülmektedir. Fiziki alanlara ilişkin hizmetlerin yürütülmesi üniversite hedeflerine ulaşması açısından katkı sağlamaktadır.
YÖNETİM VE DESTEK PROGRAMI	ÜST YÖNETİM, İDARİ VE MALİ HİZMETLER	Özel Kalem Hizmetleri	Yasal dayanağı 124 sayılı KHK ve yürürlükte bulunan ilgili diğer mevzuat. Üniversitenin üst yönetimin çalışma programının düzenlenmesi ile resmi ve özel yazışmalar, protokol, tören, ziyaret, davet, karşılama, ağırlama gibi hizmetlerin yürütülmesi amacıyla gerçekleştirilen iş, işlem ve süreçlere ilişkin faaliyetler Rektörlük Özel Kalem Müdürlüğü tarafından yürütülmektedir. Özel kalem hizmetleri verimli kullanılmak suretiyle üniversite hedeflerine katkı sağlamaktadır.
YÖNETİM VE DESTEK PROGRAMI	ÜST YÖNETİM, İDARİ VE MALİ HİZMETLER	Strateji Geliştirme ve Mali Hizmetler	Yasal dayanağı 5436 sayılı Kanunun 15. maddesi, 5018 sayılı Kanunun 60. maddesi ve yürürlükte bulunan ilgili diğer mevzuat. Üniversite tarafından yürütülen ve idarelerin tüm programlarına hizmet eder nitelikte olan stratejik yönetim, mali yönetim ve kontrole ilişkin iş, işlem ve süreçlere ilişkin faaliyetler Strateji Geliştirme

Afyon Kocatepe Üniversitesi 2024 Yılı İdare Faaliyet Raporu

Program	Alt Program	Faaliyet	Açıklama
			Daire Başkanlığı koordinasyonluğunda ve ilgili mevzuat çerçevesinde yürütülmektedir. Stratejik yönetim ve mali hizmetlere ilişkin faaliyetler doğrultusunda kaynakların mevzuata uygun, etkin, ekonomik, verimli kullanılması ile üniversite hedeflerine katkı sağlamaktadır.
YÖNETİM VE DESTEK PROGRAMI	ÜST YÖNETİM, İDARİ VE MALİ HİZMETLER	Taşınmaz Mal Gelirleriyle Yürütülecek Hizmetler	2547 sayılı Kanunun ek 25 inci maddesine göre taşınmaz mallardan elde edilen kira, satış ve işletme gelirleri, IV. düzeyde ilgili gelir kodunda, buna ilişkin giderler ise (A) işareti cetvelde izlenecek öz gelirler mezkur faaliyet altında izlenecektir.
YÖNETİM VE DESTEK PROGRAMI	ÜST YÖNETİM, İDARİ VE MALİ HİZMETLER	Yükseköğretimde Öğrencilere Yönelik İdari Hizmetler	Eğitime yardımcı hizmetlerin yürütülmesi bakımından; Öz gelir dışındaki Sağlık, Kültür ve Spor Dairesi Başkanlığının faaliyetlerinin yürütülmesi için zorunlu olan giderler (öğrencilere ilişkin yapılacak giderler hariç) ile Öğrenci İşleri Daire Başkanlığına ait giderler mezkur faaliyette izlenecektir.
YÜKSEKÖĞRETİM	ÖĞRETİM ELEMANLARINA SAĞLANAN BURS VE DESTEKLER	Öğretim Üyesi Yetiştirme Programı ve Yurtdışı Destek Hizmetleri	2547 sayılı Yükseköğretim Kanununun 10 uncu maddesi Öğretim Üyesi Yetiştirme Programına İlişkin Usul ve Esaslar
YÜKSEKÖĞRETİM	ÖN LİSANS EĞİTİMİ, LİSANS EĞİTİMİ VE LİSANSÜSTÜ EĞİTİM	Doktora Öğrencilerine Yönelik Burs Hizmetleri	2547 sayılı Yükseköğretim Kanununun 10 uncu maddesi Öncelikli Alanlarda Doktora Eğitimi Yapan Araştırma Görevlilerinin Yurtdışına Gönderilmesi Halinde Verilecek Desteklere İlişkin Usul ve Esaslar
YÜKSEKÖĞRETİM	ÖN LİSANS EĞİTİMİ, LİSANS EĞİTİMİ VE LİSANSÜSTÜ EĞİTİM	Doktora ve Tıpta Uzmanlık Eğitimi	Yasal dayanağı 2547 sayılı Yükseköğretim Kanunudur. Üniversitemiz doktora eğitiminin, nitelik ve niceliğinin artırılmasına yönelik faaliyetler Öğrenci İşleri Daire Başkanlığı koordinasyonunda enstitüler tarafından yürütülmektedir. Doktora eğitimi üniversitemizin temel eğitimlerinden biri olup nitelik ve nitelik yönünden geliştirilmesi üniversite hedefleri açısından büyük önem taşımaktadır.
YÜKSEKÖĞRETİM	ÖN LİSANS EĞİTİMİ, LİSANS EĞİTİMİ VE LİSANSÜSTÜ EĞİTİM	Fen ve Mühendislik Bilimleri Öğrencilerinin Uygulamalı Eğitimi	Yasal dayanağı 2547 sayılı Yükseköğretim Kanununun Geçici 74. maddesidir. Üniversitemiz fen ve mühendislik bilimlerinden (7+1) sistemi uygulayarak uygulamalı eğitime ağırlık verilecektir. Bu kapsamda eğitimin bir dönemi iş yerlerinde uygulamalı olarak yapılacaktır. Uygulamalı eğitime ilişkin iş, işlem ve süreçler Öğrenci İşleri Daire Başkanlığı koordinasyonunda fen ve mühendislik eğitimi veren birimler tarafından yerine n mezun olduktan sonra çalışma hayatında daha başarılı olmaları için uygulamalı eğitim yapılması üniversite hedefine olumlu katkı sağlayacaktır.
YÜKSEKÖĞRETİM	ÖN LİSANS EĞİTİMİ, LİSANS EĞİTİMİ VE LİSANSÜSTÜ EĞİTİM	Lisans Öğrencilerine Yönelik Burs Hizmetleri	Yasal dayanağı 2547 sayılı Yükseköğretim Kanunu ve ilgili diğer mevzuat. Üniversitemiz lisans öğrencilerine yönelik yemek ve barınma bursları Sağlık, Kültür ve Spor Daire Başkanlığı koordinatörlüğünde verilmektedir. Lisans öğrencilerinden ihtiyacı olanlar konuyla ilgili yönerge hükümleri doğrultusunda tespit edilip 450 öğrenciye yemek bursu, 53 öğrenciye barınma bursu sağlanmaktadır. İhtiyacı olan öğrencilere verilen bu burslar maddi anlamda destek sağlayarak üniversite hedefine olumlu katkı yapmaktadır.
YÜKSEKÖĞRETİM	ÖN LİSANS EĞİTİMİ, LİSANS EĞİTİMİ VE LİSANSÜSTÜ EĞİTİM	Yükseköğretim Kurumları Bilgi ve Kültürel Kaynaklar ile Sportif Altyapının Geliştirilmesi Hizmetleri	Yasal dayanağı 2547 sayılı Kanun ve 124 sayılı KHK' dir. Üniversite bilgi kaynaklarının güçlendirilmesine yönelik faaliyetler Kütüphane ve Dokümantasyon Daire Başkanlığı tarafından yürütülmektedir. Üniversite kütüphanesi okuma salonu 24 saat hizmet vermektedir. Bu faaliyetler öğrencilerin ve personelin akademik gelişimlerine büyük katkı sağlamakta olup üniversite hedeflerine ulaşmada önem arz etmektedir.
YÜKSEKÖĞRETİM	ÖN LİSANS EĞİTİMİ, LİSANS EĞİTİMİ VE LİSANSÜSTÜ EĞİTİM	Yükseköğretim Kurumları Birinci Öğretim	Yasal dayanağı 2547 sayılı Kanundur. Üniversite lisans ve ön lisans eğitim birimlerinde birinci öğretim hizmeti ilgili mevzuat çerçevesinde verilmektedir. Bu hizmetin nitelik ve niceliği üniversitemizin temel hedeflerinden biri olup büyük önem arz etmektedir.
YÜKSEKÖĞRETİM	ÖN LİSANS EĞİTİMİ, LİSANS EĞİTİMİ VE LİSANSÜSTÜ EĞİTİM	Yükseköğretim Kurumları İkinci Öğretim	Yasal dayanağı 2547 sayılı ve 3843 sayılı Kanunlardır. Üniversite lisans ve ön lisans eğitim birimlerinden 17 tanesinde, ikinci öğretim hizmeti ilgili mevzuat çerçevesinde verilmektedir. Bu hizmetin nitelik ve niceliği üniversitemizin hedeflerinden biri olup büyük önem arz etmektedir.
YÜKSEKÖĞRETİM	ÖN LİSANS EĞİTİMİ, LİSANS EĞİTİMİ VE LİSANSÜSTÜ EĞİTİM	Yükseköğretim Kurumları Tezsiz Yüksek Lisans	Yasal dayanağı 2547 sayılı Kanunun Ek 27. maddesidir. Üniversite lisansüstü eğitim birimlerinden üç tanesinde ilgili mevzuat çerçevesinde tezsiz yüksek lisans eğitim-öğretim hizmeti verilmektedir. Bu hizmetin nitelik ve niceliği üniversitemizin hedeflerinden biri olup büyük önem arz etmektedir.
YÜKSEKÖĞRETİM	ÖN LİSANS EĞİTİMİ, LİSANS EĞİTİMİ VE LİSANSÜSTÜ EĞİTİM	Yükseköğretim Kurumları Uzaktan Eğitim	2547 sayılı Yükseköğretim Kanununun 44. ve 46. maddeleridir. Üniversitemiz Sosyal Bilimler Enstitüsü Fen Bilimleri enstitüsü ile Uzaktan Eğitim Meslek Yüksekokulunda uzaktan eğitim hizmeti ilgili mevzuat çerçevesinde verilmektedir. Bu hizmetin nitelik ve niceliği üniversitemizin hedeflerinden biri olup önem arz etmektedir.
YÜKSEKÖĞRETİM	ÖN LİSANS EĞİTİMİ, LİSANS EĞİTİMİ VE LİSANSÜSTÜ EĞİTİM	Yükseköğretim Kurumları Yaz Okulları	2547 sayılı Yükseköğretim Kanununun ek 26. maddesidir. Üniversitemiz lisans ve ön lisans eğitim birimlerinde ilgili mevzuat çerçevesinde yaz okulu eğitim hizmeti verilmektedir. Bu hizmetin nitelik ve niceliği üniversitemizin hedeflerine katkıda bulunmaktadır.
YÜKSEKÖĞRETİM	YÜKSEKÖĞRETİMDE ÖĞRENCİ YAŞAMI	Yükseköğretimde Beslenme Hizmetleri	2547 sayılı Yükseköğretim Kanununun 47. maddesi ve ek 46. maddesidir. Üniversitemiz öğrencilerinin öğle yemeği hizmeti ile memurların öğle yemeği hizmetleri Sağlık, Kültür ve Spor Daire Başkanlığı tarafından ilgili mevzuat çerçevesinde merkezde merkezi yemekhane, diğer birimlerde ise birim yemekhanelerinde mal alımı suretiyle yürütülmektedir. Yemek hizmetleri nitelik ve niceliği öğrenci ve çalışan memnuniyeti açısından önem arz etmekte olup, bu hizmetler üniversite hedeflerine katkı sağlamaktadır.
YÜKSEKÖĞRETİM	YÜKSEKÖĞRETİMDE ÖĞRENCİ YAŞAMI	Yükseköğretimde Kültür ve Spor Hizmetleri	2547 sayılı Yükseköğretim Kanunu'nun 47. maddesi
YÜKSEKÖĞRETİM	YÜKSEKÖĞRETİMDE ÖĞRENCİ YAŞAMI	Yükseköğretimde Öğrenci Yaşamına İlişkin Diğer Hizmetler	2547 sayılı Yükseköğretim Kanununun Sosyal Hizmetler başlıklı 47. maddesi

Program	Alt Program	Faaliyet	Açıklama
YÜKSEKÖĞRETİM	YÜKSEKÖĞRETİMDE ÖĞRENCİ YAŞAMI	Yükseköğretimde Sağlık Hizmetleri	2547 sayılı Yükseköğretim Kanunu'nun 47. maddesi

3.2.2. Performans Sonuçlarının Değerlendirilmesi

3.2.2.1. Alt Program Hedef ve Göstergeleriyle İlgili Gerçekleşme Sonuçları ve Değerlendirmeler

Alt program hedef ve göstergeleriyle ilgili gerçekleşme sonuçları ve değerlendirmeler Tablo 162-167 arasında, performans göstergesi sonuçları formu Tablo 168'de gösterilmiştir.

Tablo 162: Araştırma Altyapıları Alt Programı Gerçekleşme Sonuçları ve Değerlendirmeler

Programın Adı:	ARAŞTIRMA, GELİŞTİRME VE YENİLİK											
Alt Programın Adı:	ARAŞTIRMA ALTYAPILARI											
Alt Program Hedefi:	Ülkemizin bilgi birikiminin artırılmasına ve teknolojik gelişimine katkıda bulunmak üzere yükseköğretim kurumlarında araştırma altyapılarının kurulması ve kapasitelerinin güçlendirilmesi											
Gösterge Adı	Ölçü Birimi	Önceki Dönem Grç		Hedeflenen Gösterge Değeri	Yılsonu Gerçekleşme Tahmini	Gerçekleşme						
		Yılı	Değeri			1. Üç Aylık	2. Üç Aylık	3. Üç Aylık	4. Üç Aylık	Yılsonu Değeri	Gerçekleşme Oranı	Gerçekleşme Durumu
Araştırma altyapısı projesi tamamlanma oranı	Oran	2023	1	25	0	0	0	0	0	0	0	Ulaşılamadı
I. Çeyrek Değerlendirme	Üniversitemizde araştırma altyapısı projesi bulunmamaktadır.											
II. Çeyrek Değerlendirme	Üniversitemizde araştırma altyapısı projesi bulunmamaktadır.											
III. Çeyrek Değerlendirme	Üniversitemizde araştırma altyapısı projesi bulunmamaktadır.											
IV. Çeyrek Değerlendirme	Üniversitemizde 2023 yılında araştırma altyapısı yatırımı bulunmadığı için bu gösterge ve hedefe yönelik hedef belirlenmemiştir. Ülkemizin bilgi birikiminin artırılmasına ve teknolojik gelişimine katkıda bulunmak üzere yükseköğretim kurumlarında araştırma altyapılarının kurulması ve kapasitelerinin güçlendirilmesi alt program hedefinin iyileştirilmesine yönelik Üniversitemizin 2024 yılı bütçe tekliflerinde araştırma altyapısı yatırımlarına da yer verilmiştir. Teklifimizin kabul edilmesiyle birlikte 2024 yılı ve sonraki iki yıl için "Araştırma altyapısı projesi tamamlanma oranı" göstergesine dair hedefler belirlenmiştir. 2024 yılı için belirlenen %25 hedefine ulaşmak için yatırım ödeneğinin etkin, ekonomik ve verimli kullanılması ve böylelikle bölgesel, ulusal ve uluslararası bilimsel projelerin üretildiği bir araştırma altyapısının oluşturulması planlanmaktadır.											

Tablo 163: Yükseköğretimde Bilimsel Araştırma ve Geliştirme Alt Programı Gerçekleşme Sonuçları ve Değerlendirmeler

Programın Adı:	ARAŞTIRMA, GELİŞTİRME VE YENİLİK											
Alt Programın Adı:	YÜKSEKÖĞRETİMDE BİLİMSEL ARAŞTIRMA VE GELİŞTİRME											
Alt Program Hedefi:	Yükseköğretim kurumlarında inovasyon amaçlı bilimsel çalışmaların artırılması											
Gösterge Adı	Ölçü Birimi	Önceki Dönem Grç		Hedeflenen Gösterge Değeri	Yılsonu Gerçekleşme Tahmini	Gerçekleşme						
		Yılı	Değeri			1. Üç Aylık	2. Üç Aylık	3. Üç Aylık	4. Üç Aylık	Yılsonu Değeri	Gerçekleşme Oranı (%)	Gerçekleşme Durumu
Ar-ge'ye harcanan bütçenin toplam bütçeye oranı	Oran	2023	1	0,58	0,20	0,09	0,24	0,47	0,92	0,92	159	Aşıldı
Ar-ge sonucu ortaya çıkan ürünlere ilişkin alınan patent sayısı	Sayı	2023	2	2	7	0	0	0	0	0	0	Ulaşılamadı
Ar-ge sonucu ticarileştirilen ürün sayısı	Sayı	2023	1	1	0	0	0	0	0	0	0	Aşıldı
Araştırma merkezleri gelir miktarı	TL	2023	671.207	7.500.000	6.500.000	5.336.571,10	2.991.808	6.395.074,14	5.711.399,49	20.434.852,73	272	Aşıldı
Araştırma merkezlerinin sanayi ile yaptığı proje sayısı	Sayı	2023	15	7	6,00	0	7	7	7	7	100	Ulaşıldı
BAP kapsamında desteklenen araştırma projeleri sayısı	Sayı	2023	116	325	350	236	272	298	327	327	101	Aşıldı
Öğretim elemanı başına düşen ar-ge proje sayısı	Sayı	2023	1	0,32	0,35	0,23	,025	0,29	0,32	0,32	100	Ulaşıldı
Patent, faydalı model ve endüstriyel tasarım başvuru sayısı	Sayı	2023	13	4	4	1	0	1	9	11	275	Aşıldı

Afyon Kocatepe Üniversitesi 2024 Yılı İdare Faaliyet Raporu

Ulusal ve uluslararası kuruluşlar tarafından desteklenen ar-ge projesi sayısı	Sayı	2023	1	15	23	17	22	24	28	28	187	Aşıldı
Uluslararası endekslerde yer alan bilimsel yayın sayısı	Sayı	2023	91	455	450	89	64	93	194	440	97	Kısmen Ulaşıldı
I. Çeyrek Değerlendirme	<p>Yükseköğretim kurumlarında inovasyon amaçlı bilimsel çalışmaların artırılması alt program hedefine yönelik 10 performans göstergesinden 8'i için yıl sonu hedefi belirlenmiştir. Bu göstergelerden 2 tanesinin yıl sonu hedefine birinci üç aylık dönemde ulaşılmış, 2 göstergede ise %50 oranının üzerinde performans gösterilmiştir. Yükseköğretim kurumlarında inovasyon amaçlı bilimsel çalışmaların artırılması alt program hedefine yönelik riskler aşağıda sıralanmıştır:</p> <ul style="list-style-type: none"> <input type="checkbox"/> Patent tescil işlemlerinin maliyetli olması ve uzun zaman alması <input type="checkbox"/> Patentleri korumanın farklı ülkelerde tescil koruma gerektirmesi <input type="checkbox"/> Buluşların tescil edilmesinde yaşanan bürokratik süreçler <input type="checkbox"/> Proje süreçlerinde karşılaşılan prosedürlerin fazla olması <input type="checkbox"/> Proje yazımında tecrübe eksikliğinin olması ve proje ile çalışma kültürünün eksikliği <input type="checkbox"/> Üniversite dışı ve uluslararası proje kaynaklarının ve zamanlamalarının yeterince bilinmemesi <input type="checkbox"/> Web of Science yayını yapma konusundaki teşviklerin yetersizliği <input type="checkbox"/> Yayın yapma konusundaki, "atama yönergesi ve akademik teşvik yönetmelikleri gibi" teşvik edicilerin yağmacı dergilerde yayın yapmayla sonuçlanması <p>Diğer performans göstergeleri için belirlenen yıl sonu hedeflerine ulaşılması için azami düzeyde çaba gösterilmektedir</p>											
II. Çeyrek Değerlendirme	<p>Yükseköğretim kurumlarında inovasyon amaçlı bilimsel çalışmaların artırılması alt program hedefine yönelik 9 göstergeden 2'sinin hedef değeri ilk çeyrekte aşılmıştı. 2. üç aylık dönemde ise Patent, faydalı model ve endüstriyel tasarım başvuru sayısı göstergesinde de hedefe %150 oranında ulaşılarak bu dönemde 8 göstergeden 3'ünde %100 oranı aşılmıştır. Ayrıca ulusal ve uluslararası kuruluşlar tarafından desteklenen ar-ge projesi sayısı göstergesinde hedefe %96 oranında ulaşılmıştır. Yılın ikinci yarısında diğer performans göstergesi hedeflerine ulaşabilmek için öğretim elemanlarımızın yürüttüğü bilimsel araştırma ve çalışmalar üniversite yönetimi tarafından teşvik edilmekte ve desteklenmektedir. 2. çeyrekte Yükseköğretim kurumlarında inovasyon amaçlı bilimsel çalışmaların artırılması alt program hedefine yönelik göstergelerden bazılarının yıl sonu gerçekleşme tahminleri revize edilmiştir. Ar-ge'ye harcanan bütçenin toplam bütçeye oranı göstergesinde 2023 hedefi belirlenirken sehven yüzdesel hesaplama yapılmadığı için yukarı yönlü revize edilmiştir. Araştırma merkezleri gelir miktarı göstergesinin yıl sonu gerçekleşme tahmini, 6 Şubat 2023 tarihinde yaşanan deprem felaketinden sonra uzaktan eğitime geçilmesiyle birlikte araştırma merkezleri gelir miktarı azalmasıyla aşağı yönlü revize edilmiştir. BAP kapsamında desteklenen araştırma projeleri sayısı, öğretim elemanı başına düşen ar-ge proje sayısı, ulusal ve uluslararası kuruluşlar tarafından desteklenen ar-ge projesi sayısı ve uluslararası endekslerde yer alan bilimsel yayın sayısı göstergelerinde yıl içinde yaşanan beklenti üstü gerçekleştirmeler nedeniyle yıl sonu gerçekleşme tahminleri yukarı yönlü revize edilmiştir.</p>											
III. Çeyrek Değerlendirme	<p>Yükseköğretim kurumlarında inovasyon amaçlı bilimsel çalışmaların artırılması alt program hedefine yönelik 8 göstergeden 3'üne ilk çeyrekte ulaşılmıştı. 2. üç aylık dönemde ise Patent, faydalı model ve endüstriyel tasarım başvuru sayısı göstergesinde de hedefe %75 oranında ulaşılarak bu dönemde 8 göstergeden 2'sine %100 oranında ulaşılmıştır. Yılın ikinci yarısında diğer performans göstergesi hedeflerine ulaşabilmek için öğretim elemanlarımızın yürüttüğü bilimsel araştırma ve çalışmalar üniversite yönetimi tarafından teşvik edilmekte ve desteklenmektedir. Yılın üçüncü çeyreğinde 8 göstergeden 2 sine %100 oranında ulaşılmıştır.</p>											
IV. Çeyrek Değerlendirme	<p>Yükseköğretim kurumlarında inovasyon amaçlı bilimsel çalışmaların artırılması alt program hedefine yönelik göstergelerden ikisi için 2023 yılında hedef belirlenmemiştir. Diğer 8 göstergenin 5'inde hedefe ulaşılmış ve 3'ünde hedefe ulaşamamıştır. 2024 yılında Strateji Geliştirme Kurulu, Yükseköğretim kurumlarında inovasyon amaçlı bilimsel çalışmaların artırılması alt program hedefine yönelik göstergelerin tümü için hedef belirlenmesine karar vermiştir. Bilimsel araştırma alanındaki göstergelere ilişkin iyileştirme çalışmaları kapsamında Üniversitemizde bilimsel proje üreten akademisyenler çeşitli dallarda Ödül Komisyonu tarafından ödüllendirilmektedir. Ayrıca, teknolojik cihazların ve laboratuvarların görünürlüğüne artırılması amacıyla Bilgi Yönetim Sistemi Komisyonunun koordinasyonunda Lab-Sis modülünde çeşitli düzenlemeler yapılmıştır. Üniversite yönetimi ve eğitim birimi yöneticileri bilimsel araştırma yürüten akademisyenleri çeşitli mekanizmalarla teşvik etmekte ve özellikle bütçe dışı kaynak sağlayan projeleri desteklemektedir. Ar-ge sonucu ortaya çıkan ürünlere ilişkin alınan patent sayısı ve araştırma merkezlerinin sanayi ile yaptığı proje sayısı göstergelerinde 2023 yılında hedefin oldukça altında kaldığı görülmektedir. Strateji Geliştirme Kurulu, Teknoloji Transfer Ofisi Koordinatörlüğü ve UYGAR Merkezleri Komisyonu ile yaptığı görüşmelerde ilgili göstergelere yönelik hedeflerin gözden geçirilmesi ve 2024 yılında bu hedeflere ulaşmak için azami düzeyde çaba sarf edilmesi konusunda istişarelerde bulunmuştur.</p>											

Tablo 164: Yükseköğretim Kurumları Sürekli Eğitim Faaliyetleri Alt Programı Gerçekleşme Sonuçları ve Değerlendirmeler

Programın Adı:	HAYAT BOYU ÖĞRENME											
Alt Programın Adı:	YÜKSEKÖĞRETİM KURUMLARI SÜREKLİ EĞİTİM FAALİYETLERİ											
Alt Program Hedefi:	Toplumun tüm kesimlerine ihtiyaç duyduğu alanlarda eğitimler verilmesi, kamu kurum ve kuruluşları, özel sektör ve uluslararası kuruluşlarla iş birliğinin gelişmesine katkıda bulunulması											
Gösterge Adı	Ölçü Birimi	Önceki Dönem Grç		Hedeflenen Gösterge Değeri	Yılsonu Gerçekleşme Tahmini	Gerçekleşme						
		Yılı	Değeri			1. Üç Aylık	2. Üç Aylık	3. Üç Aylık	4. Üç Aylık	Yılsonu Değeri	Gerçekleşme Oranı	Gerçekleşme Durumu
Dezavantajlı gruplara yönelik sosyal entegrasyon ve kapsayıcılığa ilişkin yapılan faaliyet sayısı	Sayı	2023	3	3	3	1	7	0	4	12	400	Aşıldı
Eğitim programlarına başvuran kişi sayısı	Sayı	2023	1.803	1.000	1.150	94	580	456	119	1.249	125	Aşıldı
Mezunlara yönelik gerçekleştirilen faaliyet sayısı	Sayı	2023	7	25	7	5	2	0	6	13	52	Ulaşılamadı
Sürekli Eğitim Merkezi (SEM) ve Dil Merkezi (DİLMER) tarafından mesleki eğitime yönelik verilen sertifika sayısı	Sayı	2023	64	1.160	1.050	43	468	104	89	704	61	Ulaşılamadı
Tamamlanan sosyal sorumluluk projeleri sayısı	Sayı	2023	44	25	15	12	15	12	19	58	232	Aşıldı
Üniversitenin çevrecilik alanlarında aldığı ödül sayısı	Sayı	2023	1	1	1	0	0	1	0	1	100	Ulaşıldı
I. Çeyrek Değerlendirme	<p>Toplumun tüm kesimlerine ihtiyaç duyduğu alanlarda eğitimler verilmesi, kamu kurum ve kuruluşları, özel sektör ve uluslararası kuruluşlarla işbirliğinin gelişmesine katkıda bulunulması alt program hedefiyle ilişkili olarak üniversitemizin Toplumsal Katkı Faaliyetleri Yönergesi ve Toplumsal Katkı Politikası bulunmaktadır. Bununla birlikte hem 2019-2023 Stratejik Planında hem de 2024-2028 Stratejik Planında toplumsal katkı ile ilgili 4 hedeften oluşan 1 amaç bulunmaktadır. Böylelikle Üniversitemizin yalnızca eğitim-öğretim ve bilimsel araştırma konularına eğilen bir kurum olmanın ötesinde toplumsal duyarlılığa yönelik politikalar ürettiği görülmektedir.</p> <p>Toplumun tüm kesimlerine ihtiyaç duyduğu alanlarda eğitimler verilmesi, kamu kurum ve kuruluşları, özel sektör ve uluslararası kuruluşlarla işbirliğinin gelişmesine katkıda bulunulması alt program hedefiyle ilgili 6 performans göstergesi için de hedef belirlenmiştir. 6 Şubat tarihinde yaşanan deprem felaketi nedeniyle uzaktan eğitime geçilmesinin de etkisiyle ilk üç aylık dönemde hedef değerine ulaşılan performans göstergesi bulunmamaktadır.</p> <p>Toplumun tüm kesimlerine ihtiyaç duyduğu alanlarda eğitimler verilmesi, kamu kurum ve kuruluşları, özel sektör ve uluslararası kuruluşlarla işbirliğinin gelişmesine katkıda bulunulması alt program hedefine yönelik riskler aşağıda sıralanmıştır:</p> <ul style="list-style-type: none"> <input type="checkbox"/> Üniversitenin dış paydaşlara sunduğu eğitim hizmetlerini veren başka kurumların da (STK'lar, kamu kurumları üniversiteler, özel sektör kuruluşları) olması <input type="checkbox"/> Etkinliklere ilişkin ödenek yetersizliği 											
II. Çeyrek Değerlendirme	<p>Toplumun tüm kesimlerine ihtiyaç duyduğu alanlarda eğitimler verilmesi, kamu kurum ve kuruluşları, özel sektör ve uluslararası kuruluşlarla işbirliğinin gelişmesine katkıda bulunulması alt program hedefiyle ilgili 6 performans göstergesinden ikinci üç aylık dönemde hedef değerine aşıl原因 bir gösterge bulunmaktadır. 6 Şubat tarihinde yaşanan deprem felaketi nedeniyle uzaktan eğitime geçilmesinin de etkisiyle ilk üç aylık dönemde olduğu gibi ikinci üç aylık dönemde de yeterli faaliyet yürütülememesi nedeniyle performans göstergeleri istenilen düzeyde gerçekleşmemiş olup yalnızca mezunlara yönelik gerçekleştirilen faaliyet sayısı göstergesinde %150 oranında performans gösterilmiştir.</p> <p>İkinci çeyrekte toplumun tüm kesimlerine ihtiyaç duyduğu alanlarda eğitimler verilmesi, kamu kurum ve kuruluşları, özel sektör ve uluslararası kuruluşlarla işbirliğinin gelişmesine katkıda bulunulması alt program hedefine yönelik performans göstergelerinden eğitim programlarına başvuran kişi sayısı göstergesi formasyon programının normal eğitim programına dahil edilmesi beklentisiyle yıl sonu gerçekleşme tahmini aşağı yönlü; Sürekli Eğitim Merkezi (SEM) ve Dil Merkezi (DİLMER) tarafından mesleki eğitime yönelik verilen sertifika sayısı göstergesi yeni programların açılmasıyla yıl sonu gerçekleşme tahmini yukarı yönlü revize edilmiştir.</p>											
III. Çeyrek Değerlendirme	<p>Toplumun tüm kesimlerine ihtiyaç duyduğu alanlarda eğitimler verilmesi, kamu kurum ve kuruluşları, özel sektör ve uluslararası kuruluşlarla işbirliğinin gelişmesine katkıda bulunulması alt program hedefiyle ilgili 6 performans göstergesinden üçüncü üç aylık dönemde 2'sine %100 oranında, bir göstergeye de %79 oranında ulaşılmıştır. 6 Şubat tarihinde yaşanan deprem felaketi nedeniyle uzaktan eğitime geçilmesinin de etkisiyle ilk üç aylık dönemde olduğu gibi ikinci üç aylık dönemde de yeterli faaliyet yürütülememesi nedeniyle performans göstergeleri istenilen düzeyde gerçekleşmemiş olup yalnızca mesleki eğitime yönelik verilen sertifika sayısı göstergesinde %50 oranının üzerinde performans gösterilmiştir.</p>											

IV. Çeyrek Değerlendirme	<p>Toplumun tüm kesimlerine ihtiyaç duyduğu alanlarda eğitimler verilmesi, kamu kurum ve kuruluşları, özel sektör ve uluslararası kuruluşlarla işbirliğinin gelişmesine katkıda bulunulması alt program hedefinde yer alan tüm göstergeler için 2023 yılında hedef belirlenmiştir. Bu hedeflerden üçüne ulaşılmış diğer ikisine ise (Sürekli Eğitim Merkezi (SEM) ve Dil Merkezi (DİLMER) tarafından mesleki eğitime yönelik verilen sertifika sayısı göstergesi hedefinde %74; Tamamlanan sosyal sorumluluk projeleri sayısı hedefinde %45 başarı gösterilmiştir) ulaşılamamıştır. 2022 yılının sonunda Üniversitemizin akademik ve idari birimleri ile öğrenci kulüp ve topluluklarının gerçekleştirecekleri toplumsal katkı faaliyetlerine ilişkin usul ve esasları düzenlemek amacıyla Toplumsal Katkı Yönergesi kabul edilmiş ve Toplumsal Katkı Komisyonu oluşturulmuştur. Strateji Geliştirme Kurulu, 2023 yılı hedeflerine ulaşamayan göstergelerde iyileştirme çalışmaları kapsamında;</p> <p>* Sürekli Eğitim Merkezi (SEM) ve Dil Merkezi (DİLMER) tarafından mesleki eğitime yönelik verilen sertifika sayısı göstergesi için Sürekli Eğitim Uygulama ve Araştırma Merkezine 2024 yılı için belirlenen 1160 hedefine ulaşılmasına yönelik faaliyetler yürütülmüştür,</p> <p>* Tamamlanan sosyal sorumluluk projeleri sayısı göstergesinin 2024 yılı hedefi olan 25'e ulaşabilmesi için Toplumsal Katkı Komisyonu ile Sağlık, Kültür ve Spor Daire Başkanlığına bu hedefe yönelik faaliyetler ve faaliyetlerin koordinasyonunun yürütülmesi kapsamında yazılar yazılmıştır.</p>
---------------------------------	--

Tablo 165: Öğretim Elemanlarına Sağlanan Burs ve Destekler Alt Programı Gerçekleşme Sonuçları ve Değerlendirmeler

Programın Adı:	YÜKSEKÖĞRETİM											
Alt Programın Adı:	ÖĞRETİM ELEMANLARINA SAĞLANAN BURS VE DESTEKLER											
Alt Program Hedefi:	Alanında yetkin, araştırmacı, bilgi üreten ve aktaran akademisyenler yetiştirilmesi											
Gösterge Adı	Ölçü Birimi	Önceki Dönem Grç		Hedeflenen Gösterge Değeri	Yılsonu Gerçekleşme Tahmini	Gerçekleşme						Gerçekleşme Durumu
		Yılı	Değeri			1. Üç Aylık	2. Üç Aylık	3. Üç Aylık	4. Üç Aylık	Yılsonu Değeri	Gerçekleşme Oranı	
SCI, SCI-Expanded, SSCI ve AHCI kapsamındaki dergilerde öğretim elemanı başına düşen yayın sayısı	Sayı	2023	0,32	0,42	0,40	0,06	0,11	0,17	0,24	0,24	57	Ulaşılmadı
Yükseköğretim Kurulu tarafından belirlenecek öncelikli alanlarda sağlanan burslardan yararlanan doktora öğrenci sayısı	Sayı	2023	32	15	21	19	19	19	19	19	127	Aşıldı
Yükseköğretim Kurulu tarafından sağlanan araştırma desteklerinden yararlananların sayısı	Sayı	2023	21	20	33	0	0	0	48	48	240	Aşıldı
Yükseköğretim Kurulu, Türkiye Bilimler Akademisi ve TÜBİTAK bilim, teşvik ve sanat ödülleri sayısı	Sayı	2023	0	2	0	0	0	0	0	0	0	Ulaşılmadı
I. Çeyrek Değerlendirme	<p>Alanında yetkin, araştırmacı, bilgi üreten ve aktaran akademisyenler yetiştirilmesi alt program hedefine yönelik 2019-2023 Stratejik Planı ve 2024-2028 Stratejik Planında bir hedef belirlenmiştir. Ayrıca 2019 yılında Afyon Kocatepe Üniversitesi Araştırma Politikası kabul edilmiş ve araştırma süreçleri bu politika çerçevesinde yürütülmektedir. Akademisyenlerin yayın üretmesi, proje yazması ve bilimsel kongre ve konferanslara katılımları üniversite yönetimi ve birim yönetimleri tarafından desteklenmektedir. Tüm bunlarla birlikte alanında yetkin, araştırmacı, bilgi üreten ve aktaran akademisyenler yetiştirilmesi sürecinin teşvik edilmesi ve ödüllendirilmesi için her yıl Bilimsel Başarı Ödülü, Genç Bilim ve Sanat İnsanı Ödülü, Patent Ödülü, Avrupa Birliği Projesi Ödülü, Proje Performans Ödülü ve Bilime ve Sanata Destek Ödülü kategorilerinde ödül verilmektedir.</p> <p>Alanında yetkin, araştırmacı, bilgi üreten ve aktaran akademisyenler yetiştirilmesi alt program hedefinde bulunan 4 performans göstergesinden 3'ü için hedef belirlenmiştir. 2023 yılının 1. üç aylık döneminde Yükseköğretim Kurulu tarafından sağlanan araştırma desteklerinden yararlananların sayısı göstergesine %110, Yükseköğretim Kurulu tarafından belirlenecek öncelikli alanlarda sağlanan burslardan yararlanan doktora öğrenci sayısı göstergesine %79 ve SCI, SCI-Expanded, SSCI ve AHCI kapsamındaki dergilerde öğretim elemanı başına düşen yayın sayısı göstergesine ise %23 oranında ulaşılmıştır.</p> <p>Alanında yetkin, araştırmacı, bilgi üreten ve aktaran akademisyenler yetiştirilmesi alt program hedefine yönelik riskler aşağıda sıralanmıştır:</p> <ul style="list-style-type: none"> <input type="checkbox"/> Proje süreçlerinde karşılaşılan prosedürlerin fazla olması <input type="checkbox"/> Proje yazımında tecrübe eksikliğinin olması ve proje ile çalışma kültürünün eksikliği 											

	<input type="checkbox"/> Üniversite dışı ve uluslararası proje kaynaklarının ve zamanlamalarının yeterince bilinmemesi <input type="checkbox"/> Web of Science yayını yapma konusundaki teşviklerin yetersizliği <input type="checkbox"/> Yayın yapma konusundaki, “atama yönergesi ve akademik teşvik yönetmelikleri gibi” teşvik edicilerin yağmacı dergilerde yayını yapmayla sonuçlanması
II. Çeyrek Değerlendirme	Alanında yetkin, araştırmacı, bilgi üreten ve aktaran akademisyenler yetiştirilmesi alt program hedefine yönelik performans göstergelerinden 3'ü için yıl sonu hedefi belirlenmiş ve 1. üç aylık dönemde 1'inde yıl sonu hedef değeri aşılmıştır (%165). 2023 yılının 2. üç aylık döneminde 1 göstergenin performansı %33'e çıkmış diğer göstergenin performansı %76 oranında gerçekleşmiştir. İkinci çeyrekte alanında yetkin, araştırmacı, bilgi üreten ve aktaran akademisyenler yetiştirilmesi alt program hedefine yönelik performans göstergelerinden SCI, SCI-Expanded, SSCI ve AHCI kapsamındaki dergilerde öğretim elemanı başına düşen yayın sayısı ve Yükseköğretim Kurulu tarafından sağlanan araştırma desteklerinden yararlananların sayısı göstergeleri yıl içinde yaşanan pozitif gelişmelerle birlikte yıl sonu gerçekleşme tahminleri yukarı yönlü; Yükseköğretim Kurulu tarafından belirlenecek öncelikli alanlarda sağlanan burslardan yararlanan doktora öğrenci sayısı göstergesi mezun olacak öğrenciler dikkate alınarak aşağı yönlü revize edilmiştir.
III. Çeyrek Değerlendirme	Alanında yetkin, araştırmacı, bilgi üreten ve aktaran akademisyenler yetiştirilmesi alt program hedefine yönelik performans göstergelerinden 3'ü için yıl sonu hedefi belirlenmiş ve 1. üç aylık dönemde 1'inde yıl sonu hedefine ulaşılmıştır. 2023 yılının 2. üç aylık döneminde 1 göstergenin performansı %35'e çıkmış diğerinin ise aynı kalmıştır. Göstergelerin biri %100'e ulaşmış, diğer ikisi ise % 70'lerin üstüne çıkmıştır.
IV. Çeyrek Değerlendirme	Alanında yetkin, araştırmacı, bilgi üreten ve aktaran akademisyenler yetiştirilmesi alt program hedefinde yer alan performans göstergelerinden 1 gösterge için yıl sonu hedefi belirlenmemiştir. Diğer 3 göstergenin 1'inde yıl sonu hedefine ulaşılmış fakat 2'sinde yıl sonu hedefine yaklaşılmakla birlikte hedefe ulaşılamamıştır. * SCI, SCI-Expanded, SSCI ve AHCI kapsamındaki dergilerde öğretim elemanı başına düşen yayın sayısı göstergesinde 2024 yılı hedefine ulaşılabilmesi için öğretim elemanlarının yayın yapmaları teşvik edilecektir. * Yükseköğretim Kurulu tarafından belirlenecek öncelikli alanlarda sağlanan burslardan yararlanan doktora öğrenci sayısı göstergesinde 2024 yılı hedefine ulaşılabilmesi için YÖK tarafından onaylanan doktora programlarında kontenjanların etkin kullanılması planlanmaktadır.

Tablo 166: Ön Lisans Eğitimi, Lisans Eğitimi ve Lisansüstü Eğitim Gerçekleşme Sonuçları ve Değerlendirmeler

Programın Adı:	YÜKSEKÖĞRETİM											
Alt Programın Adı:	ÖN LİSANS EĞİTİMİ, LİSANS EĞİTİMİ VE LİSANSÜSTÜ EĞİTİM											
Alt Program Hedefi:	Mesleki yeterlilik sahibi ve gelişime açık mezunlar yetiştirilmesi											
Gösterge Adı	Ölçü Birimi	Önceki Dönem Grç		Hedeflenen Gösterge Değeri	Yılsonu Gerçekleşme Tahmini	Gerçekleşme						Gerçekleşme Durumu
		Yılı	Değeri			1. Üç Aylık	2. Üç Aylık	3. Üç Aylık	4. Üç Aylık	Yılsonu Değeri	Gerçekleşme Oranı	
Doktora eğitimini tamamlayanların sayısı	Sayı	2023	29	40	36	17	15	20	14	66	165	Aşıldı
Eğitim bilimleri kontenjan doluluk oranı	Oran	2023	98	100	90	68,85	68,85	82,28	82,28	82,28	82	Kısmen Ulaşıldı
Eğitimin program süresinde bitirilmesi oranı	Oran	2023	20	35	25	57,56	57,98	55,25	88,02	88,02	251	Aşıldı
Fen bilimleri kontenjan doluluk oranı	Oran	2023	86	100	100	77,19	77,19	84,49	84,49	84,49	84	Kısmen Ulaşıldı
Kütüphanede bulunan basılı ve elektronik kaynak sayısı	Sayı	2023	10.117.353	10.167.900	10.166.865	10.177.739	10.662.684	10.664.112	10.667.461	10.667.461	105	Aşıldı
Kütüphanede bulunan öğrenci başına düşen basılı ve elektronik kaynak sayısı	Sayı	2023	313	325	325	317	334	302	328	328	101	Aşıldı
Kütüphaneden yararlanan kişi sayısı	Sayı	2023	199.342	250.000	180.000	40.310	25.679	12.570	208.186	286.745	115	Aşıldı
Lisansüstü öğrencilerin toplam öğrenciler içindeki payı	Oran	2023	11	10	10	10,56	10,38	8,50	8,78	8,78	88	Kısmen Ulaşıldı

Afyon Kocatepe Üniversitesi 2024 Yılı İdare Faaliyet Raporu

Öğrenci başına düşen eğitim alanı	Metrekare	2023	2,42	3,09	3	2,45	2,48	2,24	2,51	2,51	81	Kısmen Ulaşıldı
Öğrenci başına düşen kapalı alan	Metrekare	2023	10,66	5,07	13	10,89	10,95	9,90	11,06	11,06	218	Aşıldı
Öğrenci değişim programlarından yararlanan öğrencilerin oranı	Oran	2023	0,005	0,40	0,50	0,10	0,10	0,12	0,40	0,40	100	Ulaşıldı
Öğretim üyesi başına düşen öğrenci sayısı	Sayı	2023	56	55	60	50	50	54	50	50	91	Kısmen Ulaşıldı
Sağlık bilimleri kontenjan doluluk oranı	Oran	2023	89	100	100	21,81	21,81	66,69	66,69	66,69	67	Ulaşılamadı
Sosyal bilimler kontenjan doluluk oranı	Oran	2023	84	100	90	15,90	15,90	83,55	83,55	83,55	84	Kısmen Ulaşıldı
Teknokent veya Teknoloji Transfer Ofisi (TTO) projelerine katılan öğrenci sayısı	Sayı	2023	0	6	4	4	27	38	41	41	683	Aşıldı
Uluslararası kuruluşlarla ortak uygulanan eğitim program sayısı	Sayı		0	0	0	0	0	0	0	0	0	Ulaşılamadı
Yabancı dilde eğitim veren program sayısı	Sayı	2023	6	6	6	6	6	4	6	6	100	Ulaşıldı
Yabancı uyruklu akademisyen sayısı	Sayı	2023	7	4	3	2	2	2	1	1	25	Ulaşılamadı
Yabancı uyruklu öğrenci sayısı	Sayı	2023	1.713	2.050	2.000	2.012	1.995	2.017	1.918	1.918	94	Kısmen Ulaşıldı
Yan dal ve çift ana dal programından mezun olanların toplam mezun sayısına oranı	Oran	2023	0	0,15	0,20	0,32	0,30	0,26	0,35	0,35	233	Aşıldı
I. Çeyrek Değerlendirme	<p>Mesleki yeterlilik sahibi ve gelişime açık mezunlar yetiştirilmesi alt program hedefine yönelik 2019-2023 Stratejik Planı ve 2024-2028 Stratejik Planında bir hedef belirlenmiştir. Öğrencilerimizin mesleki yeterliliğe sahip olması için öğrencilerimize teorik uygulamaları yanısıra pratik uygulamalar da verilmekte ve staj uygulamaları desteklenmektedir. Gelişime açık mezunlar yetiştirilmesi için kariyer sahibi mezunlarla buluşma etkinlikleri, kariyer fuarlarına katılım gibi faaliyetler gerçekleştirilmektedir.</p> <p>Mesleki yeterlilik sahibi ve gelişime açık mezunlar yetiştirilmesi alt program hedefinde bulunan 20 performans göstergesinden 18'i için hedef belirlenmiştir.2023 yılının 1. üç aylık döneminde 18 göstergeden 5'ine %100 oranının üzerinde, 4'üne %100 oranında ve 4'üne ise %50 oranının üzerinde ulaşılmıştır.</p> <p>Mesleki yeterlilik sahibi ve gelişime açık mezunlar yetiştirilmesi alt program hedefine yönelik riskler aşağıda sıralanmıştır:</p> <ul style="list-style-type: none"> <input type="checkbox"/> Lisansüstü eğitim programlarına başlayanların (iş bulma, evlenme, taşınma, başarısızlık vb. nedenlerle) programı tamamlamadan bırakması <input type="checkbox"/> Benzer programların birçok üniversitede mevcut olması nedeniyle kontenjanların dolmaması <input type="checkbox"/> Lisansüstü öğrenci alımının diğer üniversitelerle aynı tarihlere denk gelmesi <input type="checkbox"/> Gayrimenkullerin yapımı, bakım ve onarımı için talep edilen ödeneklerin istenilen düzeyde karşılanmaması <input type="checkbox"/> Yabancı dil yeterliliği olan öğrenci ve personel sayısının az olması <input type="checkbox"/> Uluslararası öğrencilerin nitelik ve nicelik bakımından düşüklüğünün getirdiği belirsizlikler <input type="checkbox"/> Üniversitenin coğrafi konumu ve ulaşım zorluğu nedeniyle değişim programlarına katılanlarca tercih edilmemesi <input type="checkbox"/> Avrupa Birliği ülkelerinin protokol yapma konusundaki isteksizlikleri 											
II. Çeyrek Değerlendirme	<p>Mesleki yeterlilik sahibi ve gelişime açık mezunlar yetiştirilmesi alt program hedefine yönelik performans göstergelerinden 18'i için yıl sonu hedefi belirlenmiş ve 1. üç aylık dönemde 5'inin yıl sonu hedef değeri aşılmış ve 4'ünün yıl sonu hedef değerine ulaşılmıştır. 2023 yılının 2. üç aylık döneminde %100 oranının üzerinde performansa ulaşan gösterge sayısı 7, %100 performans gösteren gösterge sayısı 3, %50 oranının üzerinde performansa ulaşan gösterge sayısı ise 4 olmuştur.</p> <p>İkinci çeyrekte Mesleki yeterlilik sahibi ve gelişime açık mezunlar yetiştirilmesi alt program hedefine yönelik performans göstergelerinden eğitimin program süresinde bitirilmesi oranı göstergesinde ilk altı ayda gerçekleşen veriler dikkate alınarak aşağı yönlü; kütüphanede bulunan basılı ve elektronik kaynak sayısı göstergesinde yeni abonelikler ve kitap alımları nedeniyle yukarı yönlü; kütüphanede bulunan öğrenci başına düşen basılı ve elektronik kaynak sayısı göstergesi yeni abonelikler ve kitap alımları nedeniyle yukarı yönlü; kütüphaneden yararlanan kişi sayısı göstergesi 2023 hedefi belirlenirken sehven kütüphaneye kayıtlı kullanıcı sayısının azalması nedeniyle yukarı yönlü; öğrenci değişim programlarından yararlanan öğrencilerin oranı göstergesi 2023 hedefi belirlenirken sehven yüzdesel oranlama yapılmaması nedeniyle yukarı yönlü; yabancı uyruklu akademisyen sayısı göstergesi mevzuatta yaşanan değişiklik nedeniyle aşağı yönlü ve yabancı uyruklu öğrenci sayısı göstergesi Üniversitemize artan uluslararası öğrenci talebi nedeniyle yukarı yönlü revize edilmiştir.</p>											
III. Çeyrek Değerlendirme	<p>Mesleki yeterlilik sahibi ve gelişime açık mezunlar yetiştirilmesi alt program hedefine yönelik performans göstergelerinden 18'i için yıl sonu hedefi belirlenmiş ve 1. üç aylık dönemde 9'unun yıl sonu hedefine ulaşılmıştır. 2023 yılının 2. üç aylık döneminde %100 oranında performansa ulaşan gösterge sayısı 9'a çıkmış olup %50 oranının üzerinde performansa ulaşan gösterge sayısı ise 6 olmuştur. 2023 yılının 3. üç aylık döneminde %100 performansa sahip gösterge sayısı 6'ya düşmüş, %50 oranının üzerinde performansa ulaşan gösterge sayısı ise 9'a çıkmıştır.</p>											

IV. Çeyrek Değerlendirme	Mesleki yeterlilik sahibi ve gelişime açık mezunlar yetiştirilmesi alt program hedefine yönelik 20 göstergeden 18'i için 2023 yılında hedef belirlenmiştir. Bu hedeflerden 8'ine ulaşılmış, 5'ine kısmen ulaşılmış ve 5'ine ise ulaşılamamıştır. İlgili alt program hedeflerine ulaşma düzeyimizin yüksek olduğu ulaşılamayan göstergelerin ise gerçekleşme değerlerinin çok düşük olmadığı görülmektedir. Bununla birlikte Strateji Geliştirme Kurulu tarafından Mesleki yeterlilik sahibi ve gelişime açık mezunlar yetiştirilmesi alt program hedefinin iyileştirilmesi çalışmalarına yönelik; * Teknokent veya Teknoloji Transfer Ofisi (TTO) projelerine katılan öğrenci sayısı göstergesi 2024 yıl sonu hedefi olan 4'e ulaşabilmesi için Teknoloji Transfer Ofisi Koordinatörlüğü tarafından tanıtım, bilgilendirme çalışmalarının yapılması için yazı yazılmıştır.
---------------------------------	--

Tablo 167: Yükseköğretimde Öğrenci Yaşamı Gerçekleşme Sonuçları ve Değerlendirmeler

Programın Adı:	YÜKSEKÖĞRETİM											
Alt Programın Adı:	YÜKSEKÖĞRETİMDE ÖĞRENCİ YAŞAMI											
Alt Program Hedefi:	Yükseköğretim öğrencilerine sunulan beslenme ve barınma hizmetlerinin kalitesinin artırılması; öğrencilerin kişisel ve sosyal gelişimi desteklenerek yaşam kalitesinin yükseltilmesi											
Gösterge Adı	Ölçü Birimi	Önceki Dönem Grç		Hedeflenen Gösterge Değeri	Yılsonu Gerçekleşme Tahmini	Gerçekleşme						
		Yılı	Değeri			1. Üç Aylık	2. Üç Aylık	3. Üç Aylık	4. Üç Aylık	Yılsonu Değeri	Gerçekleşme Oranı	Gerçekleşme Durumu
Barınma hizmetlerinden yararlanan öğrenci sayısı	Sayı	2023	40	50	50	37	35	39	34	34	68	Ulaşılamadı
Beslenme hizmetlerinden yararlanan öğrenci sayısı	Sayı	2023	2.150	30.000	30.000	23.500	25.000	25.000	28.000	28.000	93	Kısmen Ulaşıldı
Öğrenci başına düşen sosyal donatı alanı	Metrekare	2023	3	1,07	0,5	0,66	0,66	0,60	0,67	0,67	63	Ulaşılamadı
Öğrenci kulüp ve topluluk sayısı	Sayı	2023	89	90	91	93	93	93	101	101	112	Aşıldı
Sosyal, kültürel ve sportif faaliyet sayısı	Sayı	2023	538	320	300	192	87	55	146	480	150	Aşıldı
Yükseköğretimde öğrenci başına barınma harcaması	TL	2023	0	0	0	0	0	0	0	0	0	Ulaşılamadı
Yükseköğretimde öğrenci başına beslenme harcaması	TL	2023	2.171,11	35	30	49,43	40,94	14,12	140,54	245,03	700	Aşıldı
Yükseköğretimde öğrenci yaşamından memnuniyet oranı	Oran	2023	65	67	65	0	0	0	65,26	65,26	97	Kısmen Ulaşıldı
Yükseköğretimde öğrencilere sunulan sağlık hizmetinden yararlanan öğrenci sayısının toplam öğrenci sayısına oranı	Oran	2023	0,004	0,62	0,06	0,43	0,76	0,73	1,23	1,23	198	Aşıldı
I. Çeyrek Değerlendirme	<p>Yükseköğretim öğrencilerine sunulan beslenme ve barınma hizmetlerinin kalitesinin artırılması; öğrencilerin kişisel ve sosyal gelişimi desteklenerek yaşam kalitesinin yükseltilmesi alt program hedefine yönelik 2019-2023 Stratejik Planı ve 2024-2028 Stratejik Planında bir hedef belirlenmiştir. Öğrencilerimizin barınma ve beslenme hizmet kalitelerinin artırılması için bu alana özgü anketler uygulanarak memnuniyet oranları ölçülmektedir. Memnuniyet düzeyi düşük çıkan başlıklarda kalitenin nasıl artırılacağı kaliteyle ilgili organlarda görüşülmekte ve alınan kararlar ilgili birimlere tavsiye ya da tedbir niteliğinde bildirilmektedir. Öğrencilerin kişisel ve sosyal gelişimi desteklenerek yaşam kalitesinin yükseltilmesi için Sağlık, Kültür ve Spor Daire Başkanlığı, eğitim ve idari birimler ile öğrenci kulüp ve toplulukları tarafından yıl içinde konser, dinleti, gezi vb. etkinlikler düzenlenmektedir. Üniversitemiz bu tür etkinliklerin ulaşım, mekan veya güvenlik vb. unsurlarında yardımcı olmaktadır.</p> <p>Yükseköğretim öğrencilerine sunulan beslenme ve barınma hizmetlerinin kalitesinin artırılması; öğrencilerin kişisel ve sosyal gelişimi desteklenerek yaşam kalitesinin yükseltilmesi alt program hedefinde bulunan 9 performans göstergesinden 7'si için hedef belirlenmiştir. 2023 yılının 1. üç aylık döneminde 7 göstergeden 2'sine %100 oranının üzerinde ve 2'sine %50 oranının üzerinde ulaşılmıştır. Diğer göstergelere bakıldığında ise 6 Şubat 2023 tarihinde yaşanan ve birçok ilimizi etkileyen deprem felaketinden sonra uzaktan eğitime geçilmesi nedeniyle göstergelerde ilk üç aylık dönemde istenilen performansa ulaşılamamıştır.</p> <p>Yükseköğretim öğrencilerine sunulan beslenme ve barınma hizmetlerinin kalitesinin artırılması; öğrencilerin kişisel ve sosyal gelişimi desteklenerek yaşam kalitesinin yükseltilmesi alt program hedefine yönelik riskler aşağıda sıralanmıştır:</p> <ul style="list-style-type: none"> <input type="checkbox"/> Sosyal etkinliklere ve tanıtıma ilişkin ödenek yetersizliği <input type="checkbox"/> Memnuniyet ölçümünde bazı paydaşlardan yeteri kadar geri dönüş sağlanamaması 											

Afyon Kocatepe Üniversitesi 2024 Yılı İdare Faaliyet Raporu

	<input type="checkbox"/> Paydaşların memnuniyet ölçümlerini rutin bir iş olarak görüp dikkatsiz geri dönüş sağlaması <input type="checkbox"/> Memnuniyet ölçümlerinin gerçeği yansıtmaması <input type="checkbox"/> Yükseköğretimde beslenme hizmetleri faaliyeti ödeneğinin yetersizliği Yükseköğretimde beslenme hizmetleri faaliyeti ödeneğinin yetersizliği
II. Çeyrek Değerlendirme	<p>Yükseköğretim öğrencilerine sunulan beslenme ve barınma hizmetlerinin kalitesinin artırılması; öğrencilerin kişisel ve sosyal gelişimi desteklenerek yaşam kalitesinin yükseltilmesi alt program hedefine yönelik performans göstergelerinden 7'si için yıl sonu hedefi belirlenmişti. İkinci üç aylık dönemde ilk üç aylık dönemdeki performans korunmuştur. Diğer göstergelerde iyileşme olmakla birlikte 6 Şubat 2023 tarihinde yaşanan ve birçok ilimizi etkileyen deprem felaketinden sonra uzaktan eğitime geçilmesi nedeniyle göstergelerde istenilen performansa henüz ulaşamamıştır.</p> <p>İkinci çeyrekte yükseköğretim öğrencilerine sunulan beslenme ve barınma hizmetlerinin kalitesinin artırılması; öğrencilerin kişisel ve sosyal gelişimi desteklenerek yaşam kalitesinin yükseltilmesi alt program hedefine yönelik performans göstergelerinden yükseköğretimde öğrenci başına beslenme harcaması göstergesi azalan bütçe nedeniyle aşağı yönlü ve yükseköğretimde öğrenci yaşamından memnuniyet oranı göstergesi uzaktan eğitimle birlikte azalan sosyal faaliyetler nedeniyle aşağı yönlü revize edilmiştir.</p>
III. Çeyrek Değerlendirme	<p>Yükseköğretim öğrencilerine sunulan beslenme ve barınma hizmetlerinin kalitesinin artırılması; öğrencilerin kişisel ve sosyal gelişimi desteklenerek yaşam kalitesinin yükseltilmesi alt program hedefine yönelik performans göstergelerinden 8'i için yıl sonu hedefi belirlenmiş ve 1. üç aylık dönemde 3'ünün yıl sonu hedefine ulaşılmıştır. 2023 yılının 2. üç aylık döneminde %100'e ulaşan ve %50'inin üzerinde performans gösteren göstergelerde bir değişiklik olmamıştır. Diğer göstergelerde iyileşme olmakla birlikte 6 Şubat 2023 tarihinde yaşanan ve birçok ilimizi etkileyen deprem felaketinden sonra uzaktan eğitime geçilmesi nedeniyle göstergelerde istenilen performansa henüz ulaşamamıştır. 2023 yılının 3. üç aylık döneminde hedef belirlenen 8 göstergeden 3'üne %100 oranında, ikisine de %80 oranında ulaşılmıştır.</p>
IV. Çeyrek Değerlendirme	<p>2023 yılında Yükseköğretim öğrencilerine sunulan beslenme ve barınma hizmetlerinin kalitesinin artırılması; öğrencilerin kişisel ve sosyal gelişimi desteklenerek yaşam kalitesinin yükseltilmesi alt program hedefine yönelik 9 göstergeden 8'i için yıl sonu hedefi belirlenmiştir. Bu göstergelerden 3'üne kısmen, 4'üne ise tam olarak ulaşılmış ve 1'inde %74 performans olmasına rağmen ulaşamamıştır.</p>

Tablo 168: Performans Göstergesi Sonuçları Formu

Program	Alt Program	Alt Program Hedefi	Performans Göstergesi	Hedeflenen Gösterg Değeri	Yılsonu Gerçekleşme Değeri	Gerçekleşme Durumu
ARAŞTIRMA, GELİŞTİRME VE YENİLİK	ARAŞTIRMA ALTYAPILARI	Ülkemizin bilgi birikiminin artırılmasına ve teknolojik gelişimine katkıda bulunmak üzere yükseköğretim kurumlarında araştırma altyapılarının kurulması ve kapasitelerinin güçlendirilmesi	Araştırma altyapısı projesi tamamlanma oranı	25	0	Ulaşılamadı
ARAŞTIRMA, GELİŞTİRME VE YENİLİK	YÜKSEKÖĞRETİMDE BİLİMSEL ARAŞTIRMA VE GELİŞTİRME	Yükseköğretim kurumlarında inovasyon amaçlı bilimsel çalışmaların artırılması	Ar-ge'ye harcanan bütçenin toplam bütçeye oranı	0,58	0,92	Aşıldı
			Ar-ge sonucu ortaya çıkan ürünlere ilişkin alınan patent sayısı	2	0	Ulaşılamadı
			Ar-ge sonucu ticarileştirilen ürün sayısı	1	0	Aşıldı
			Araştırma merkezleri gelir miktarı	7.500.000	20.434.852,73	Aşıldı
			Araştırma merkezlerinin sanayi ile yaptığı proje sayısı	7	7	Ulaşıldı
			BAP kapsamında desteklenen araştırma projeleri sayısı	325	327	Aşıldı
			Öğretim elemanı başına düşen ar-ge proje sayısı	0,32	0,32	Ulaşıldı
			Patent, faydalı model ve endüstriyel tasarım başvuru sayısı	4	11	Aşıldı
			Ulusal ve uluslararası kuruluşlar tarafından desteklenen ar-ge projesi sayısı	15	28	Aşıldı
			Uluslararası endekslerde yer alan bilimsel yayın sayısı	455	440	Kısmen Ulaşıldı
HAYAT BOYU ÖĞRENME	YÜKSEKÖĞRETİM KURUMLARI SÜREKLİ EĞİTİM FAALİYETLERİ	Toplumun tüm kesimlerine ihtiyaç duyduğu alanlarda eğitimler verilmesi, kamu kurum ve kuruluşları, özel sektör ve uluslararası kuruluşlarla iş birliğinin gelişmesine katkıda bulunulması	Dezavantajlı gruplara yönelik sosyal entegrasyon ve kapsayıcılığa ilişkin yapılan faaliyet sayısı	3	12	Aşıldı
			Eğitim programlarına başvuran kişi sayısı	1.000	1.249	Aşıldı
			Mezunlara yönelik gerçekleştirilen faaliyet sayısı	25	13	Ulaşılamadı
			Sürekli Eğitim Merkezi (SEM) ve Dil Merkezi (DİLMER) tarafından mesleki eğitime yönelik verilen sertifika sayısı	1.160	704	Ulaşılamadı
			Tamamlanan sosyal sorumluluk projeleri sayısı	25	58	Aşıldı
			Üniversitenin çevrecilik alanlarında aldığı ödül sayısı	1	1	Ulaşıldı
			YÜKSEKÖĞRETİM	ÖĞRETİM ELEMANLARINA SAĞLANAN BURS VE DESTEKLER	Alanında yetkin, araştırmacı, bilgi üreten ve aktaran akademisyenler yetiştirilmesi	SCI, SCI-Expanded, SSCI ve AHCI kapsamındaki dergilerde öğretim elemanı başına düşen yayın sayısı
Yükseköğretim Kurulu tarafından belirlenecek öncelikli alanlarda sağlanan burslardan yararlanan doktora öğrenci sayısı	15	19				Aşıldı
Yükseköğretim Kurulu tarafından sağlanan araştırma desteklerinden yararlananların sayısı	20	48				Aşıldı
Yükseköğretim Kurulu, Türkiye Bilimler Akademisi ve TÜBİTAK bilim, teşvik ve sanat ödülleri sayısı	2	0				Ulaşılamadı
YÜKSEKÖĞRETİM	ÖN LİSANS EĞİTİMİ, LİSANS EĞİTİMİ VE LİSANSÜSTÜ	Mesleki yeterlilik sahibi ve gelişime açık mezunlar yetiştirilmesi				Doktora eğitimini tamamlayanların sayısı
			Eğitim bilimleri kontenjan doluluk oranı	100	82,28	Kısmen Ulaşıldı
			Eğitimin program süresinde bitirilme oranı	35	88,02	Aşıldı
			Fen bilimleri kontenjan doluluk oranı	100	84,49	Kısmen Ulaşıldı

			Kütüphanede bulunan basılı ve elektronik kaynak sayısı	10.167.900	10.667.461	Aşıldı
			Kütüphanede bulunan öğrenci başına düşen basılı ve elektronik kaynak sayısı	325	328	Aşıldı
			Kütüphaneden yararlanan kişi sayısı	250.000	286.745	Aşıldı
			Lisansüstü öğrencilerin toplam öğrenciler içindeki payı	10	8,78	Kısmen Ulaşıldı
			Öğrenci başına düşen eğitim alanı	3,09	2,51	Kısmen Ulaşıldı
			Öğrenci başına düşen kapalı alan	5,07	11,06	Aşıldı
			Öğrenci değişim programlarından yararlanan öğrencilerin oranı	0,40	0,40	Ulaşıldı
			Öğretim üyesi başına düşen öğrenci sayısı	55	50	Kısmen Ulaşıldı
			Sağlık bilimleri kontenjan doluluk oranı	100	66,69	Ulaşılamadı
			Sosyal bilimler kontenjan doluluk oranı	100	83,55	Kısmen Ulaşıldı
			Teknokent veya Teknoloji Transfer Ofisi (TTO) projelerine katılan öğrenci sayısı	6	41	Aşıldı
			Uluslararası kuruluşlarla ortak uygulanan eğitim programı sayısı	0	0	Ulaşılamadı
			Yabancı dilde eğitim veren program sayısı	6	6	Ulaşıldı
			Yabancı uyruklu akademisyen sayısı	4	1	Ulaşılamadı
			Yabancı uyruklu öğrenci sayısı	2.050	1.918	Kısmen Ulaşıldı
			Yan dal ve çift ana dal programından mezun olanların toplam mezun sayısına oranı	0,15	0,35	Aşıldı
YÜKSEKÖĞRETİM	YÜKSEKÖĞRETİMDE ÖĞRENCİ YAŞAMI	Yükseköğretim öğrencilerine sunulan beslenme ve barınma hizmetlerinin kalitesinin artırılması; öğrencilerin kişisel ve sosyal gelişimi desteklenerek yaşam kalitesinin yükseltilmesi	Barınma hizmetlerinden yararlanan öğrenci sayısı	50	34	Ulaşılamadı
			Beslenme hizmetlerinden yararlanan öğrenci sayısı	30.000	28.000	Kısmen Ulaşıldı
			Öğrenci başına düşen sosyal donatı alanı	1,07	0,67	Ulaşılamadı
			Öğrenci kulüp ve topluluk sayısı	90	101	Aşıldı
			Sosyal, kültürel ve sportif faaliyet sayısı	320	480	Aşıldı
			Yükseköğretimde öğrenci başına barınma harcaması	0	0	Ulaşılamadı
			Yükseköğretimde öğrenci başına beslenme harcaması	35	245,03	Aşıldı
			Yükseköğretimde öğrenci yaşamından memnuniyet oranı	67	65,26	Kısmen Ulaşıldı
			Yükseköğretimde öğrencilere sunulan sağlık hizmetinden yararlanan öğrenci sayısının toplam öğrenci sayısına oranı	0,62	1,23	Aşıldı

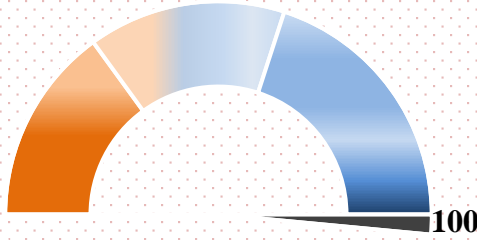
3.2.2.2. Performans Denetim Sonuçları

Üniversitemizin performansını izleme, ölçme ve raporlamaya yönelik kurduğu performans yönetimi sisteminin genel itibarıyla düzenli bir şekilde işlediği, performans hedef ve göstergelerinin planlama ve raporlama dokümanlarının genel olarak tutarlı olarak kullanıldığı değerlendirilmiştir.

3.2.3. Stratejik Plan Değerlendirme Tabloları

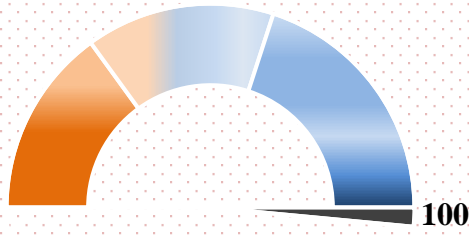
Tablo 169: Programların Niteliğini Sürekli İyileştirmek Hedefi Gerçekleşme Sonuçları (H.1.1.)

Amaç 1.	Uluslararası standartlara uygun, öğrenci merkezli eğitim-öğretim vermek					
Hedef 1.1.	Programların niteliğini sürekli iyileştirmek					
Hedef 1.1. Performansı	100					
Sorumlu Birim	Öğrenci İşleri Daire Başkanlığı					
Performans Göstergesi	Hedefe Etkisi (%)	Plan Dönemi Başlangıç Değeri	2024		Performans (%)	2025 Hedef
			Hedef	Gerçekleşme		
P.G. 1.1.1. Öz değerlendirme yapılan program sayısının değerlendirmeye alınan toplam program sayısına oranı (%)	20	89	90	98,57	100	90
P.G. 1.1.2. Akran değerlendirmesi yapılan program sayısının değerlendirmeye alınan toplam program sayısına oranı (%)	20	71	75	84,21	100	80
P.G. 1.1.3. Akreditasyon belgesi bulunan program sayısı	20	6	8	10	100	10
P.G. 1.1.4. Bologna Bilgi Paketi tamamlanan program sayısının toplam program sayısına oranı (%)	20	69	80	86,62	100	90
P.G. 1.1.5. Yabancı dil hazırlık eğitimi uygulayan program sayısının toplam lisans programı sayısına oranı (%)	20	45	50	91,48	100	55



P.G. 1.1.1. Öz değerlendirme yapılan program sayısının değerlendirmeye alınan toplam program sayısına oranı

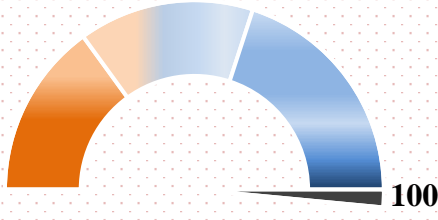
P.G. 1.1.1. Eğitim-Öğretim Yönergesinin 11/2. Maddesinde “Program öz değerlendirme raporu; öğrenci alan lisans programlarında tekli yıllarda, öğrenci alan önlisans programlarında ve lisansüstü programlarda çiftli yıllarda program öz değerlendirme takımı tarafından temmuz ayı içinde hazırlanır. Hazırlanan rapor bölüm, anabilim/anasanat dalı başkanı tarafından birim yönetimine sunulur.” ifadesi yer almaktadır. İlgili yönerge gereği 2024 yılında öz değerlendirmeye alınan 73 önlisans programının tamamı, 136 lisansüstü programın ise 133 tanesi öz değerlendirmesini tamamlamış ve öz değerlendirme raporlarını kendi internet sitelerinde yayınlamışlardır. Önceki yılları da kapsayan tüm raporlara AKÜ Kalite Koordinatörlüğünün web sayfasındaki [Faaliyet Alanları- Eğitim-Öğretim-Öz/Akran/Birim Değerlendirme Raporları](#) sekmesinden ulaşılabilir. 2024 yılı izleme raporunda belirtilen “Öz değerlendirme süreci tamamlanmayan programların raporu tamamlamama gerekçeleri istenerek öz değerlendirme sürecini tamamlamaları talep edilecektir” eylemi doğrultusunda ilgili birimlerden resmi yazı ile raporu tamamlamama gerekçeleri talep edilmiştir. 2025 yılındaki %90 hedefine ulaşabilmesi için öz değerlendirmeye alınacak lisans programlarının öz değerlendirme takımlarına eğitim verilmesi ve öz değerlendirme raporlarının niteliği hakkında birimlere geri bildirim raporu gönderilmesi planlanmaktadır.



P.G. 1.1.2. Akran değerlendirmesi yapılan program sayısının değerlendirmeye alınan toplam program sayısına oranı (%)

P.G. 1.1.2. Eğitim-Öğretim Yönergesinin 11/3. Maddesinde “Program akran değerlendirme raporu; öğrenci alan lisans programlarında tekli yıllarda, öğrenci alan önlisans programlarında ve lisansüstü programlarda çiftli yıllarda program akran değerlendirme takımı tarafından ekim ayı içinde hazırlanır. Hazırlanan rapor bölüm, anabilim/anasanat dalı başkanı tarafından birim yönetimine sunulur.” ifadesi yer almaktadır. 2024 yılında akran değerlendirmeye alınan 73 önlisans programının 56’sı, 136 lisansüstü programın ise 120’si akran değerlendirme sürecini tamamlayarak akran değerlendirme raporlarını yayınlamışlardır. Önceki yılları da kapsayan tüm raporlara AKÜ Kalite Koordinatörlüğünün web sayfasındaki [Faaliyet Alanları- Eğitim-Öğretim-Öz/Akran/Birim Değerlendirme Raporları](#) sekmesinden ulaşılabilir. 2024 yılı izleme raporunda belirtilen “Akran değerlendirme sürecinin belirtilen sürede tamamlanamama riski bazı programlar için söz konusudur. Bu riskin gerçekleşmesi durumunda ilgili program temsilcileri ile temasa geçilerek raporlarını ve süreci tamamlamaları sağlanacaktır.” eylemi doğrultusunda ilgili birimlerden resmi yazı ile raporu tamamlamama gerekçeleri talep edilmiştir. 2025 yılındaki %90 hedefine ulaşabilmesi için akran değerlendirmeye alınacak lisans programlarının akran

değerlendirme takımlarına eğitim verilmesi ve akran değerlendirme raporlarının niteliği hakkında birimlere geri bildirim raporu gönderilmesi planlanmaktadır.



P.G. 1.1.3. Akreditasyon belgesi bulunan program sayısı

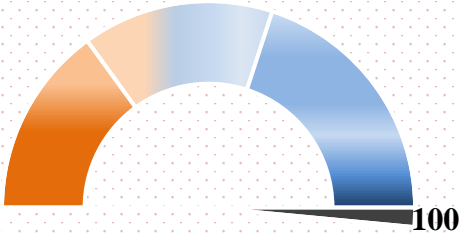
- Veteriner Fakültesi (28.09.2022-28.09.2024)
- Kimya Pr. (10.05.2023-30.09.2025)
- Beden Eğitimi ve Spor Öğretmenliği (26.07.2023-26.07.2025)
- Biyomedikal Mühendisliği Pr. (01.05.2024-30.09.2026)

Tarih (İ.Ö.) programının kapanması ve İnşaat Mühendisliği programının akreditasyonunun sona ermesi nedeniyle 2025 yılı hedefine ulaşılamaması riski söz konusudur. Hedefin gerçekleşebilmesi için 2025 yılı içinde program akreditasyonuna başvurmayı planlayan programlara ihtiyaç vardır. Akreditasyon süresi dolan programlar, akreditasyon yenileme başvurusu yapmaları gerektiği konusunda bilgilendirilecektir.

P.G. 1.1.3. 2024 yıl sonu itibarıyla altı programın akreditasyon süresi dolmuştur. Bu programların yeniden akredite olabilmesi için yetkili akreditasyon kuruluşlarına başvuruda bulunulmuştur. Yetkili akreditasyon kuruluşlarının süreçlerinin gecikmesi ya da birimlerin akreditasyon standartlarını gerçekleştirememesi durumunda 2025 yılı hedefinin gerçekleşmeme tehdidi oluşmaktadır. Göstergenin performansını güvence altına alabilmek için kalite koordinatörlüğü tarafından program akreditasyonu başvurusu yapmayı planlayan Maliye ve İşletme örgün öğretim programlarına program akreditasyonunda temel belirleyiciler konulu eğitimcilerin eğitimi verilmiştir.

Aktif olarak akreditasyon belgesi bulunan programlar aşağıdaki gibidir:

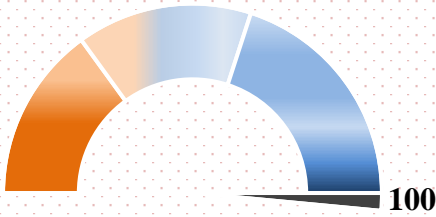
- Gastronomi ve Mutfak Sanatları Pr. (01.01.2022-31.12.2024)
- Turizm İşletmeciliği Pr. (01.01.2023-31.12.2025)
- Turizm Rehberliği Pr. (01.01.2022-31.12.2024)
- Tarih Pr. (16.01.2022-30.09.2024)
- Tarih (İ.Ö) Pr. (16.01.2022-30.09.2024)
- İnşaat Mühendisliği Pr. (01.05.2022-30.09.2024)



P.G. 1.1.4. Bologna Bilgi Paketi tamamlanan program sayısının toplam program sayısına oranı (%)

P.G. 1.1.4. Üniversitemizde 284 programın 246'sının Bologna Bilgi Paketi tamamlanmıştır. Bologna Bilgi Paketi tamamlanan program sayısının toplam program sayısına oranı %86,61'dir. Yıl sonu hedeflenen değere %100 oranında ulaşılmıştır. 2023-2024 eğitim-öğretim yılı bahar dönemi ve 2024-2025 eğitim-öğretim yılı güz döneminde 27 Şubat 2024, 23 Temmuz 2024, 30 Ekim 2024 ve 3 Aralık 2024 tarihli resmi yazılar, tüm akademik birimlere Bologna Bilgi Paketlerini tamamlamaları için gönderilmiştir. Tüm programlar için ders bilgi paketi doluluk oranının Kasım 2023'te %89,35 olmasına rağmen Aralık 2024'te %86,61 olarak hesaplanması, yazılan resmî yazılara rağmen özellikle bazı lisans programlarındaki seçmeli derslerin bilgi paketlerinin doldurulamaması ile açıklanabilir.

Afyon Kocatepe Üniversitesi 2024-2028 Stratejik Planında Bologna Bilgi Paketi tamamlanan program sayısının toplam program sayısına oranının hedefi, 2025 yılı için %90 olarak belirlenmiştir. Bu hedefe ulaşılabilmesi için Bologna Bilgi Paketlerinin tamamlanma oranının program düzeyinde izlenip iyileştirilmesine devam edilmesi ve programlardaki seçmeli derslerin Bologna bilgi paketlerinin tamamlanması için programları yürüten birimlerle doğrudan resmi yazışma yapılması planlanmaktadır.



P.G. 1.1.5. Yabancı dil hazırlık eğitimi uygulayan program sayısının toplam lisans programı sayısına oranı (%)

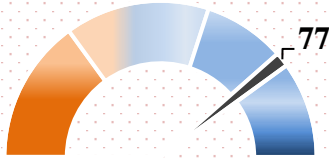
P.G. 1.1.5. 2024-2025 eğitim öğretim yılı güz döneminde 70 lisans programının 4'ünde zorunlu yabancı dil hazırlık eğitimi, 60'ında isteğe bağlı yabancı dil hazırlık eğitimi uygulanmıştır. Tüm lisans programlarının %91,42'sinde yabancı dil hazırlık eğitimi uygulamakta olup yıl sonu hedefine ulaşılmıştır.

Yükseköğretim Kurulu Başkanlığı ikinci öğretim programlarının öğrenci alımını 2024-2025 eğitim-öğretim yılında durdurmuş ve bazı programların kontenjanlarında azaltma kararı almıştır. Zorunlu yabancı dil hazırlık eğitimi bulunan İlahiyat Fakültesi İlahiyat (İkinci Öğretim) programına 2024-2025 eğitim-öğretim yılında söz konusu karara istinaden öğrenci alımı yapılmamıştır. Bu durum performans göstergesinin gerçekleşmesi açısından bir risk olarak karşımıza çıksa da üniversitemizde 2024-2025 eğitim-öğretim yılında öğrenci alımı yapılacak 70 lisans programının 64'ünde (4 zorunlu, 60 isteğe bağlı) Üniversitemiz Senatosu'nun aldığı kararlar ile yabancı dil hazırlık eğitiminin uygulanacak olması 2025 yılı hedefinin gerçekleşeceğini

göstermektedir. Önceki izleme dönemlerinde MTOK programları ayrı bir program olarak değerlendirilmeyecektir. Hazırlık sınıflarına ilişkin aday bilgilendirme sayfasına <https://aku.edu.tr/adaybilgi/hazirlik.html> web adresi üzerinden erişilmektedir.

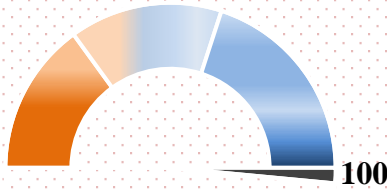
Tablo 170: Akademik Personelin Eğitici-Öğretici Niteliklerini Geliştirmek Hedefi Gerçekleşme Sonuçları (H.1.2.)

Amaç 1.	Uluslararası standartlara uygun, öğrenci merkezli eğitim-öğretim vermek					
Hedef 1.1.	Akademik personelin eğitici-öğretici niteliklerini geliştirmek					
Hedef 1.1. Performansı	91					
Sorumlu Birim	Personel Daire Başkanlığı					
Performans Göstergesi	Hedefe Etkisi (%)	Plan Dönemi Başlangıç Değeri	2024		Performans (%)	2025 Hedef
			Hedef	Gerçekleşme		
P.G. 1.2.1. Hizmet içi eğitime (eğiticilerin eğitimi) katılan öğretim elemanı sayısı	40	900	1000	766	77	1000
P.G. 1.2.2. Eğitsel performans ölçeği sonuçlarının ortalaması (%)	30	77	78	83,34	100	78
P.G. 1.2.3. Değişim programları kapsamında giden (hareketliliğini tamamlayan) öğretim elemanı sayısının toplam öğretim elemanı sayısına oranı (%)	30	8,5	8,6	8,95	100	8,6



P.G. 1.2.1. Hizmet içi eğitime (eğiticilerin eğitimi) katılan öğretim elemanı sayısı

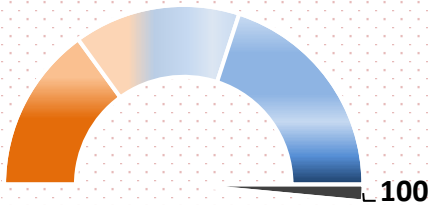
hedefine ulaşılması öngörülmektedir.



P.G. 1.2.2. Eğitsel performans ölçeği sonuçlarının ortalaması (%)

2025 eğitim-öğretim yılı güz döneminde ölçek uygulanmadan önce öğrencilerin ölçeği daha dikkatli uygulaması adına derslerde ve akademik danışmanlık toplantılarında akademik personelin öğrencileri bilgilendirmesi talep edilecektir” eylemleri doğrultusunda ilgili resmi yazı birimlere gönderilmiştir.

2025 yılı hedefine ulaşılabilmesi için 2024-2025 eğitim-öğretim yılı güz dönemi eğitsel performans ölçüm sonuçları akademik birimlere gönderilip iyileştirme ve sürdürülebilirlik için önlemler alınması istenecek ve 2024-2025 eğitim-öğretim yılı bahar ve 2025-2026 güz döneminde ölçek uygulanmadan önce öğrencilerin ölçeği daha dikkatli uygulaması adına derslerde ve akademik danışmanlık toplantılarında akademik personelin öğrencileri bilgilendirmesi talep edilecektir.



P.G. 1.2.3. Değişim programları kapsamında giden (hareketliliğini tamamlayan) öğretim elemanı sayısının toplam öğretim elemanı sayısına oranı (%)

P.G. 1.2.1. Üniversitemizde görev yapan 1094 akademik personelin 766’sı 2024 yılında gerçekleşen eğiticilerin eğitimi programlarına katılmıştır. Bu eğitimlerden VETİS Uzaktan Erişim ve Veri Tabanlarını Kullanma konulu eğitime 35, Eğitimde Sosyal Medya Kullanımı konulu eğitime 420 ve Bilgi Güvenliği ve Temel Siber Güvenlik Eğitimine 311 akademik personel katılmıştır.

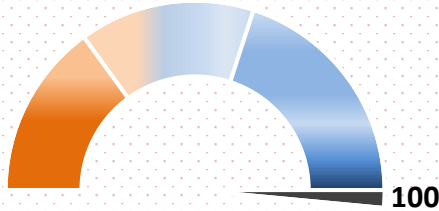
Birimlere almak istedikleri hizmet içi eğitim ve eğiticilerin eğitimi konuları sorulmakta ve bu doğrultuda planlamalar yapılmaktadır. Yapılan planlamalar doğrultusunda eğitimler, uzman eğitimler eşliğinde, interaktif yöntemlerle gerçekleştirilmektedir. Eğitimlerin içerikleri, katılımcıların mesleki gelişimlerini desteklemek, iş süreçlerini iyileştirmek ve kurumun genel hedefleriyle uyumlu olacak şekilde hazırlanmaktadır. Eğitim sonrası katılımcılardan geri bildirim alınarak gelecek eğitim planlamalarında bu değerlendirmeler dikkate alınmaktadır. 2025 yılında yapılacak planlamalar ile 2025 yılı

P.G. 1.2.2. Eğitim-Öğretim Yönergesinin 15/2 maddesinde “Birinci aşama öğrenci değerlendirme: Öğretim elemanının eğitsel performansı, yarıyıl sonu sınavlarından en geç bir hafta öncesinde Öğrenci Bilgi Sistemi üzerinden öğrencilerin her ders için “Eğitsel Performans Ölçeği” sorularına verdikleri cevaplar ile değerlendirilir. Öğretim elemanının bir dersteki eğitsel performansının ölçülmüş sayılması için dersi alan öğrencilerin en az yarısının ölçeği kullanarak değerlendirme yapmış olması gereklidir. Puan hesabında öğretim elemanlarının üniversite içinde girdiği tüm derslerin ortalaması dikkate alınır. Lisansüstü dersler, öğretim elemanının görevli olduğu birimde değerlendirilir.” ifadesi yer almaktadır. Buradan hareketle 2023-2024 eğitim-öğretim yılı bahar dönemi ve 2024-2025 eğitim-öğretim yılı güz dönemi sonunda uygulanan eğitsel performans ölçeğinin tüm ders sonuçlarının ortalamasıdır. 2024 yılı izleme raporunda belirtilen “2023-2024 eğitim-öğretim yılı bahar dönemi eğitsel performans ölçüm sonuçları akademik birimlere gönderilip iyileştirme ve sürdürülebilirlik için önlemler alınması istenecektir.” ve “2024-

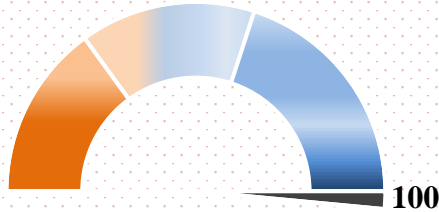
P.G. 1.2.3. 2024 yılında 98 öğretim elemanı değişim programlarına katılarak hareketliliklerini tamamlamıştır. Değişim programları kapsamında giden öğretim elemanı sayısının toplam öğretim elemanı sayısına oranı %8,95 olarak gerçekleşmiş ve 2024 yılı hedefine ulaşmıştır. Ulusal Ajans ile sözleşmelerde güncelleme yapılarak bütçenin etkin kullanımına adına yeterli başvuru gelmeyen öğrenci konsorsiyumlarının bir kısmının personel hareketliliğine çevrilmesi gösterge hedefine ulaşılmasında etkili olmuştur. 2024 yılında yapılan ikili anlaşmalarla birlikte 2025 yılında yapılacak olan yeni ikili anlaşmaların personel değişim hareketliliği sayısını artırarak 2025 hedefine olumlu katkı sağlayacağı öngörülmektedir.

Tablo 171: Üniversitenin Uluslararası Tanınırlığını Artırmak Hedefi Gerçekleşme Sonuçları (H.1.3.)

Amaç 1.	Uluslararası standartlara uygun, öğrenci merkezli eğitim-öğretim vermek					
Hedef 1.3.	Üniversitenin uluslararası tanınırlığını artırmak					
Hedef 1.3. Performansı	91					
Sorumlu Birim	Öğrenci İşleri Daire Başkanlığı					
Performans Göstergesi	Hedefe Etkisi (%)	Plan Dönemi Başlangıç Değeri	2024		Performans (%)	2025 Hedef
			Hedef	Gerçekleşme		
P.G. 1.3.1. Uluslararası öğrenci sayısının toplam öğrenci sayısına oranı (%)	25	5,13	6	6,07	100	7
P.G. 1.3.2. Uluslararası etkinlik sayısı	20	4	4	7	100	4
P.G. 1.3.3. Erasmus, Mevlana vb. uluslararası değişim programları kapsamında üniversitemize gelen öğrenci ve personel sayısı	20	82	84	54	64	86
P.G. 1.3.4. Erasmus, Mevlana vb. uluslararası değişim programları kapsamında giden (hareketliliğini tamamlayan) öğrenci ve personel sayısı	15	264	268	233	87	272
P.G. 1.3.5. Uluslararası iş birliği ve protokol sayısı	20	185	185	234	100	185



P.G. 1.3.1. Uluslararası öğrenci sayısının toplam öğrenci sayısına oranı (%)



P.G. 1.3.2. Uluslararası etkinlik sayısı

P.G. 1.3.1 Üniversitemizde toplam 32.502 öğrenci bulunmaktadır. Bu öğrencilerden 1918'ini 69 farklı ülkeden gelmekte olan uluslararası öğrenciler oluşturmaktadır. İlgili yıl içerisinde uluslararası öğrenci sayımızın artırılması için YÖK'ün onay verdiği akademik takvim içerisinde toplam 4 başvuru dönemi açılmıştır. Uluslararası öğrenci alanında var olan rekabetçi ortam ve üniversitemizin konumu nedeniyle öğrenci sayılarının artırılmasında zorluklar yaşanmaktadır. Gösterge performansının sürdürülebilmesi için aşağıdaki eylemlerin yapılması planlanmaktadır.

- 1) Uluslararası platformlarda üniversitenin görünürlüğünü artırmak.
- 2) Üniversitenin görünürlüğünü ve tercih edilebilirliğini artırmak amacıyla yurt dışı fuar ve organizasyonlara katılmak.
- 3) Uluslararası iş birlikleri oluşturmak.
- 4) Uluslararası öğrencilerin memnuniyet düzeyini artırmak.

P.G. 1.3.2. 2024 yılında üniversitemiz tarafından 7 uluslararası etkinlik gerçekleştirilmiştir.

3. Uluslararası Helal (Müslüman Dostu) Turizm Kongresi 10-12 Mayıs tarihinde gerçekleştirilmiştir (Bu kongre, Afyon Kocatepe Üniversitesi, Kültür ve Turizm Bakanlığı, Türk İşbirliği ve Koordinasyon Ajansı Başkanlığı, Uluslararası Helal Turizm Derneği, Müstakil Sanayici ve İşadamları Derneği, Helal Akreditasyon Kurumu, İslam Ülkeleri Standartlar ve Metroloji Enstitüsü iş birliği ile gerçekleştirilmiştir).

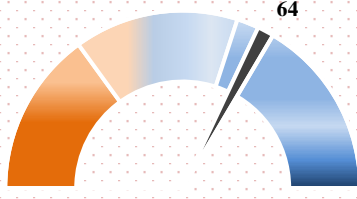
6 Aralık 2024 tarihinde İbrahim Küçükkurt Konferans Salonunda ICETAS (7th International Conference on Engineering Technology and Applied Sciences Congress) 2024 Konferansı gerçekleştirilmiştir.

10-14 Haziran 2024 tarihinde 15 ülkeden toplam 35 akademik ve idari personel Erasmus+ ders verme ve eğitim alma hareketlilikleri kapsamında 10. Uluslararası Hafta etkinliğinde buluşmuştur.

Üniversitemiz ve Gençlik Spor İl Müdürlüğü ortak çalışması ile Endonezya Tanıtım Günü (07.03.2024), Afganistan Tanıtım Günü (18.04.2024), Azerbaycan Tanıtım Günü (23.05.2024) ve Afrika Ülkeleri Tanıtım Günleri (06.06.2024) etkinlikleri düzenlenmiştir. Yıl sonu hedefine ulaşıldığı görülmektedir.

2025 yılı hedefine ulaşılabilmesi için aşağıdaki faaliyetlerin yürütülmesi planlanmaktadır.

- 1) 12-16 Mayıs 2025 tarihleri arasında 11. Uluslararası Hafta Etkinliği gerçekleştirilecektir.
- 2) Uluslararası öğrencilerin katılımıyla Ülke Tanıtım Günleri etkinlikleri devam ettirilecektir.



P.G. 1.3.3. Erasmus, Mevlana vb. uluslararası değişim programları kapsamında üniversitemize gelen öğrenci ve personel sayısı

bulunulacaktır.

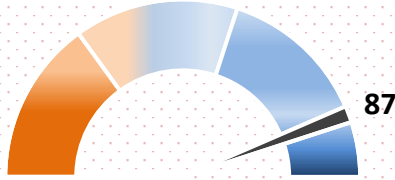
2) Uluslararası Hafta kapsamında yapılacak sosyal etkinlikler daha cazip hale getirilecektir.

3) Erasmusintern.org'a üç ilan girme sınırı olması sebebiyle aynı ilanlara farklı bölümlerin eklenmesi yoluyla gelen staj öğrencilerinin artırılması hedeflenmektedir.

4) 2024 yılında Erasmus+ KA171'den ek bütçe talep edilmiştir. 2023 proje döneminde 179.195 Euro olan bütçemiz 29.01.2025 tarihinde Ulusal Ajansın açıkladığı yeniden hibe dağıtım tutarlarına göre 220.010 Avroya artmıştır. Bu tutarın gelen öğrenci ve personel sayımızı artırması planlanmaktadır.

P.G. 1.3.3. Üniversitemize uluslararası değişim programları kapsamında 84 öğrenci ve personel gelmesi hedeflenmiş ancak 21 öğrenci ve 33 personel üniversitemize gelmiştir. Gelen personel sayısını artırmak amacıyla her sene gerçekleştirdiğimiz Uluslararası Hafta etkinliğine Avrupa ülkelerinden gelen başvurusu sayısı, diğer üniversitelerin verdiği destek ve sunduğu imkanlar (gezi ve konaklama gibi) nedeniyle sınırlı kalmıştır. Avrupa dışı ülkelerden gelen öğrenci ilanlarımıza başvuru sayısı sınırlı kalmış ve öğrencilerin de bir kısmı süreç içinde hareketlilikten vazgeçmiş ve nihayetinde hedefe ulaşamamıştır. 2025 yılı hedefine ulaşılabilmesi için aşağıdaki eylemlerin yürütülmesi planlanmaktadır.

1) Gelen personel sayımızı artırmak amacıyla Birim Yönetim Kurulumuzda Uluslararası Hafta için 12-16 Mayıs 2025 tarihi belirlenmiş olup, katılımcı sayısını artırmak için gezi ücretinin Kurumsal Destek Bütçesinden karşılanması hususu görüşülmüş ve bu desteğin sağlanması için girişimlerde

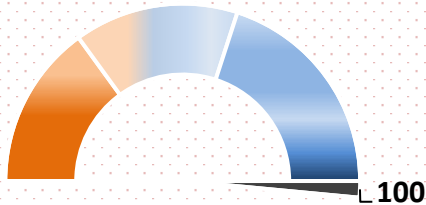


P.G. 1.3.4. Erasmus, Mevlana vb. uluslararası değişim programları kapsamında giden (hareketliliğini tamamlayan) öğrenci ve personel sayısı

P.G. 1.3.4. Ulusal Ajans ile sözleşmelerde güncelleme yapılarak bütçenin etkin kullanımı adına yeterli başvuru gelmeyen öğrenci konsorsiyumlarının bir kısmının personel hareketliliğine çevrilmesi değişim programları kapsamında giden öğretim elemanı sayısını planlananın üzerine çıkarmış ancak alınan önlemlere rağmen öğrenci hareketliliği planlanan sayıda gerçekleşmemiştir. Öğrencilerin dil seviyesini geliştirmesine katkı sağlamak adına Üniversitemiz Kütüphane Daire Başkanlığı ile birlikte çalışmalar yapılarak öğrencilerin faydalanması için ücretsiz Rosetta Stone erişimi 2025 itibarıyla öğrencilerimiz ve personelimizin kullanımına açılmıştır. 2025 yılı hedefine ulaşılabilmesi için aşağıdaki eylemlerin yürütülmesi planlanmaktadır.

1) 2024-2025 akademik yılı bahar döneminde de bir dil sınavı yaparak tekrar ilana çıkılması planlanmaktadır.

2) 2024-2025 akademik yılı bahar döneminde öğrenci staj ilanlarına çıkılarak sayının artırılması planlanmaktadır.



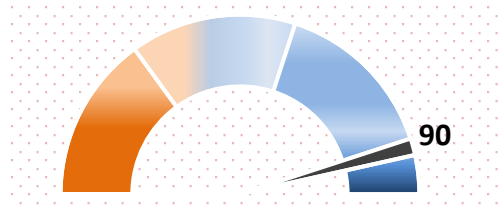
P.G. 1.3.5. Uluslararası iş birliği ve protokol sayısı

P.G. 1.3.5. Uluslararası Erasmus+ KA131 ve KA171 anlaşma sayısı 234 olmuş ve belirlenen hedefin üstünde gerçekleşmiştir. Mevcut ortaklarla iletişimin artırılması hedeflenmektedir. Bununla birlikte uluslararası sıralamalarda iyi yerlerde olan üniversitelerle ikili anlaşma sayısının artırılması planlanmaktadır.

Tablo 172: Mesleki Yeterlilik Sahibi ve Gelişime Açık Mezunlar Yetiştirmek Hedefi Gerçekleşme Sonuçları (H.1.4.)

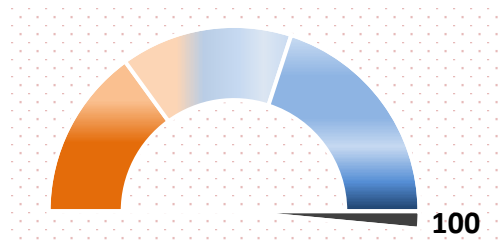
Amaç 1.	Uluslararası standartlara uygun, öğrenci merkezli eğitim-öğretim vermek					
Hedef 1.4.	Mesleki yeterlilik sahibi ve gelişime açık mezunlar yetiştirmek					
Hedef 1.4. Performansı	98					
Sorumlu Birim	Öğrenci İşleri Daire Başkanlığı					
Performans Göstergesi	Hedefe Etkisi (%)	Plan Dönemi Başlangıç Değeri	2024		Performans (%)	2025 Hedef
			Hedef	Gerçekleşme		
P.G. 1.4.1. Staj yapan öğrenci sayısı	20	4500	4500	4056	90	4500
P.G. 1.4.2. Çift anadal ve yan dal programı mezun öğrenci sayısının toplam lisans mezun öğrenci sayısına oranı (%)	10	0,06	0,07	0,674	100	0,08
P.G. 1.4.3. Öğrencilerin mesleki gelişim ve kariyerlerine yönelik eğitimsel etkinliklerin sayısı	30	165	170	473	100	175
P.G. 1.4.4. Öğrenci başına düşen basılı kaynak sayısı	20	5,18	5,27	5,57	100	5,38
P.G. 1.4.5. Öğrenci başına düşen elektronik kaynak sayısı	20	301,39	306,95	322,63	100	313

Bu hedef kartında yer alan göstergeler, Birleşmiş Milletler Sürdürülebilir Kalkınma Amaçlarından biri olan “4. Nitelikli Eğitim” başlığı altındaki “4.4. 2030’a kadar istihdam, insana yakışır işlerde çalışma ve girişimciliğe yönelik teknik ve mesleki becerileri de kapsayan ilgili becerilere sahip gençlerin ve yetişkinlerin sayısının önemli ölçüde artırılması” ve “4.3. 2030’a kadar bütün kadın ve erkeklerin erişilebilir ve kaliteli teknik eğitim, mesleki eğitim ve üniversiteyi kapsayan yüksek öğretime eşit biçimde erişimlerinin sağlanması” amaçlarıyla doğrudan ilişkilidir. Burada yer alan göstergelerden üçünde %100 performansa ulaşılmış ve diğer iki gösterge de hedefe ulaşma potansiyeli barındırmaktadır.



P.G. 1.4.1. Staj yapan öğrenci sayısı

P.G. 1.4.1. Üniversitemiz bünyesinde öğrenim gören öğrencilerin 4056’sı 2024 yılında staj yapmıştır. Hedeflenen değere %90 oranında ulaşılmıştır. Ulusal Staj Programı kapsamında öğrencilerimizin staj yapmalarına ilişkin duyurular Öğrenci İşleri Daire Başkanlığı ve Girişimcilik ve Kariyer Geliştirme Uygulama ve Araştırma Merkezinin web sayfalarında yapılmıştır. Hedeflenen değere yaklaşmıştır. İsteğe bağlı olarak staj uygulaması bulunan programlarda öğrenim gören öğrencilerin staj yapma konusunda istekli olmamaları gösterge performansını etkileyen bir risk olarak karşımıza çıkmaktadır.

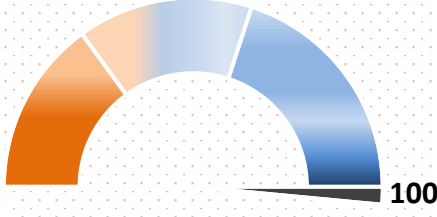


P.G. 1.4.2. Çift anadal ve yan dal programı mezun öğrenci sayısının toplam lisans mezun öğrenci sayısına oranı (%)

P.G. 1.4.2. Üniversitemize yeni başlayan öğrencilere eğitim-öğretim yılı başında oryantasyon sürecinde, eğitime devam eden öğrencilere ise eğitim- öğretim yılı sürecinde çift anadal ve yan dal programlarına katılmaları için bilgi verilmekte ve öğrencilerimiz bu programlara katılımı konusunda teşvik edilmektedir. 2024 yılında çift anadal programlarından 15 öğrenci ve yan dal programlarından 4 öğrenci olmak üzere toplam 19 öğrenci çift anadal ve yan dal programlarından mezun olmuştur. 2024 yılında lisans mezun sayımız 2819’dur. Çift anadal ve yan dal programı mezun öğrenci sayısının toplam lisans mezun öğrenci sayısına oranı %0,674 olarak gerçekleşmiştir. Yıl sonu hedefine ulaşılmıştır. Çift anadal ve yan dal program sayısının artırılmasına ilişkin akademik birimler teşvik edilmiş ve öğrencilere eğitim yılı başında bilgilendirme toplantıları yapılmıştır.

Anadal programından mezun olamayan öğrencinin çift anadal ve yan dal programından da mezun olamayacak olması bu göstergeye ilişkin en önemli riski oluşturmaktadır. 2025 yılı hedefine ulaşılabilmesi için aşağıdaki eylemlerin yürütülmesi planlanmaktadır.

- 1) Öğrenci İşleri Daire Başkanlığı tarafından lisans eğitimi veren birimlere eğitim-öğretim yılı başlangıcında oryantasyon eğitimi verilmesi ve öğrencilerin çift anadal ve yan dal yapmalarının teşvik edilmesi konusunda resmi yazı yazılması planlanmaktadır.
- 2) Lisans eğitimi veren birimlerin eğitim-öğretim yılı başlangıcında öğrencilere oryantasyon eğitimi vermesi ve öğrencilerin çift anadal ve yan dal yapmalarının teşvik edilmesi konusunda Eğitim-Öğretim Komisyonunda gündem oluşturulması planlanmaktadır.



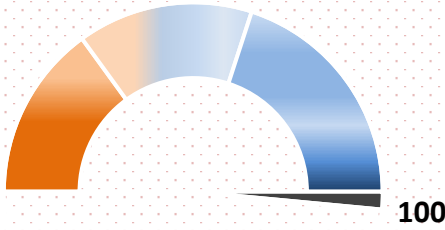
P.G. 1.4.3. Öğrencilerin mesleki gelişim ve kariyerlerine yönelik eğitsel etkinliklerin sayısı

- 3) Planlanan etkinlikler için Sağlık, Kültür ve Spor Daire Başkanlığı tarafından ses ve görüntüleme sistemleri ile teknik destek verilmeye devam edilmesi,
4) Kulüp ve topluluklara mesleki gelişim ve kariyerlerine yönelik eğitsel teknik geziler yapabilmeleri için araç tahsis edilmesi planlanmaktadır.

P.G. 1.4.3 2024 yılında 187'si eğitim birimleri ve 286'sı öğrenci kulüp ve toplulukları tarafından olmak üzere toplam 473 öğrencilerin mesleki gelişim ve kariyerlerine yönelik eğitsel etkinlik yapılmıştır. Eğitim birimlerindeki hemen hemen tüm programlarda bu tür etkinliklerin en az bir defa yapılması üniversitemizde bu alandaki kurumsal etkinlik kültürünün oluştuğunu göstermektedir. Üniversitemizdeki öğrenci kulüp ve toplulukları Sağlık, Kültür ve Spor Daire Başkanlığının teşvik ve desteği ile her geçen yıl etkinliklerin niteliğini ve niceliğini artırmaktadır.

Gösterge performansının 2025 yılında da sürdürülebilmesi için aşağıdaki faaliyetlerin yürütülmesi planlanmaktadır.

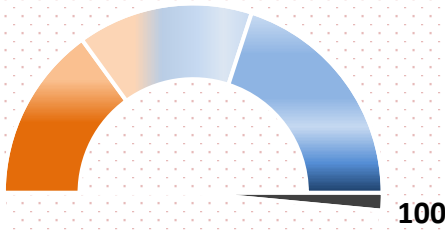
- 1) Eğitim birimlerindeki her programda her bir dönemde en az bir tane öğrencilerin mesleki gelişim ve kariyerlerine yönelik eğitsel etkinlik gerçekleştirilmesinin teşvik edilmeye devam edilmesi,
- 2) Başta Sağlık, Kültür ve Spor Daire Başkanlığı olmak üzere ilgili tüm birimler tarafından düzenlenecek etkinlikler için salon ve yer tahsislerinin yapılması,



P.G. 1.4.4. Öğrenci başına düşen basılı kaynak sayısı

P.G. 1.4.4. 2024 yılı sonu itibarıyla 181.275 adet basılı kaynak kullanıcılarımızın hizmetine sunulmuştur. Öğrenci başına düşen basılı kaynak sayısı (toplam basılı kaynak sayısı/öğrenci sayısı) 5,57 olarak hesaplanmış olup yıl sonu hedefine ulaşıldığı görülmektedir.

Kütüphanemizin basılı kaynak koleksiyonu; bağış gelen yayınlar ve akademik/idari birimler ile öğrencilerden gelen talepler doğrultusunda oluşturulan yayınlardan açık ihale yöntemiyle satın alınarak derlenmektedir. Yeteri kadar kitap bağışı ve/veya kitap talebi gelmemesi, gelen kitap bağışlarının Kütüphane bağış politikasına uygun olmaması performans göstergesini olumsuz olarak etkileyebilmektedir. Performansın korunup sürdürülebilirliğini sağlamak için gelen taleplerin yeterli olmadığı durumlarda kullanıcılara fayda sağlayacağı düşünülen güncel ve bilimsel basılı yayınların tespitinin yapılarak koleksiyona dahil edilmesi gerektiği değerlendirilmektedir.



P.G. 1.4.5. Öğrenci başına düşen elektronik kaynak sayısı

P.G. 1.4.5. 2024 yıl sonu itibarıyla 10.486.186 adet elektronik kaynak (abone veri tabanları, TÜBİTAK tarafından sağlanan veri tabanları ve satın alınan e-kitaplar) öğrencilerimizin erişimine açılmıştır. Öğrenci başına düşen elektronik kaynak sayısı (toplam elektronik kaynak sayısı/öğrenci sayısı) 323 olarak hesaplanmış olup yıl sonu hedefine ulaşıldığı görülmektedir.

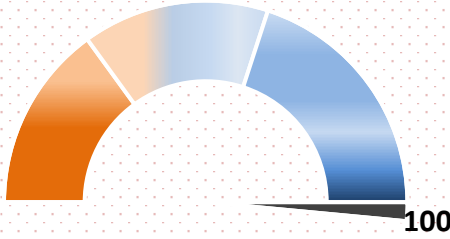
Elektronik kaynaklarımızın %60'ı TÜBİTAK tarafından tüm üniversitelere ücretsiz olarak sunulan veri tabanlarından sağlanmaktadır. Bu hizmetin durdurulması veya mevcut veri tabanlarında yapılacak olan değişiklikler (abonelik iptali vb.) elektronik kaynak sayımızda ciddi düşümlere neden olabilir. Ayrıca abone olunması planlanan veri tabanlarına ait ücretlerin döviz cinsinden ödenecek olması ve döviz kurlarındaki aşırı dalgalanmalar, veri tabanı abonelikleri ve elektronik kitap alımları ile ilgili planlama yapmayı zorlaştırmaktadır. Mevcut veri tabanı aboneliklerinin devamı ve talep edilen yeni veri tabanı aboneliklerinin gerçekleştirilebilmesi için Kütüphane yatırım bütçesi belirlenirken bu hususların dikkate

alınması gerektiği düşünülmektedir. Performansın korunup sürdürülebilirliğini sağlamak için;

- 1) Mevcut veri tabanı aboneliklerinin devam ettirilmesi,
- 2) Araştırmacılar tarafından talep edilen ancak bütçe imkanları nedeniyle abonelik yapılamayan veri tabanı ihtiyaçlarının karşılanmaya çalışılması,
- 3) İhtiyaç ve taleplere uygun elektronik kitap alımlarına devam edilmesi gerektiği değerlendirilmektedir.

Tablo 173: Araştırmacı İnsan Kaynağının Yenilikçi ve Nitelikli Araştırma Yapabilme Kapasitesini Artırmak Hedefi Gerçekleşme Sonuçları (H.2.1.)

Amaç 2.	Bilimsel araştırma çıktılarını toplumsal ve ekonomik faydaya dönüştürülmesi sürecini güçlendirmek					
Hedef 2.1.	Araştırmacı insan kaynağının yenilikçi ve nitelikli araştırma yapabilme kapasitesini artırmak					
Hedef 2.1. Performansı	76,82					
Sorumlu Birim	Bilimsel Araştırma ve Projeler Koordinatörlüğü					
Performans Göstergesi	Hedefe Etkisi (%)	Plan Dönemi Başlangıç Değeri	2024		Performans (%)	2025 Hedef
			Hedef	Gerçekleşme		
P.G. 2.1.1. Üniversite mali kaynaklarıyla tamamlanan proje sayısı	15	106	110	111	100	115
P.G. 2.1.2. Üniversite dışı ulusal kurum ve kişilerden sağlanan mali kaynaklarla tamamlanan proje sayısı	20	1	4	3	75	4
P.G. 2.1.3. Uluslararası kurum ve kişilerden sağlanan mali kaynaklarla tamamlanan proje sayısı	25	0	2	1	50	2
P.G. 2.1.4. Öğretim üyesi başına düşen uluslararası yayın sayısı (Web of Science)	25	0,75	0,76	0,59	78	0,77
P.G. 2.1.5. Öğretim üyesi başına düşen uluslararası atf sayısı (Web of Science)	15	15,75	16	15,91	99	17



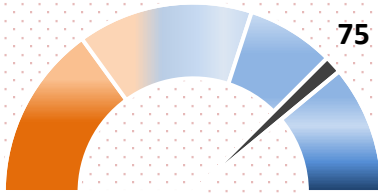
P.G. 2.1.1. Üniversite mali kaynaklarıyla tamamlanan proje sayısı

P.G. 2.1.1. 2024 yılında 72'si tez, 1'i tematik, 31'i genel amaçlı ve 7'si kariyer destek olmak üzere toplam 111 adet BAP projesi tamamlanarak hedefe ulaşılmıştır. Tamamlanan projelerin eğitim birimleri itibarıyla proje türlerine göre dağılımına Bilimsel Araştırma Projeleri Koordinasyon Biriminin web sayfasındaki [Kurumsal-İç Kontrol-Göstergeler](#) sekmesinden ulaşabilirsiniz.

Üniversitemiz öğretim elemanlarının yeteri kadar proje başvurusu yapmaması, projelerin hakemler veya BAP Komisyonu tarafından yeterli bulunmaması ve proje tez öğrencilerinin tezlerini başarılı bir şekilde tamamlayamaması veya ilişkisinin kesilmesi durumları hedefe ulaşma konusundaki risklerdir.

2025 yılı hedefine ulaşmak için uygulanacak eylemlere aşağıda yer verilmiştir.

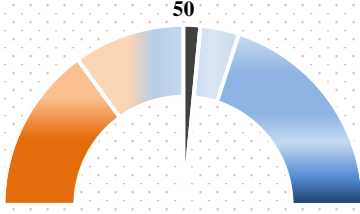
- 1) Projelerin mevzuata uygun şekilde yürütülebilmesi ile gelişme ve sonuç raporlarının zamanında teslimi için yürütücülerle protokol imzalandıktan sonra projenin başlatılması planlanmaktadır.
- 2) Raporların süresinde teslim edilebilmesi için sürekli kontroller yapılarak e-BAP otomasyon sistemi üzerinden yürütücülere uyarı mesajları gönderilmesi planlanmaktadır.
- 3) Süresinde teslim edilemeyen raporlar için protokoldeki yaptırım hükümlerinin uygulanması planlanmaktadır.



P.G. 2.1.2. Üniversite dışı ulusal kurum ve kişilerden sağlanan mali kaynaklarla tamamlanan proje sayısı

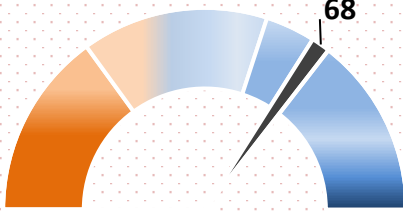
P.G. 2.1.2. 2024 yılında üniversite dışı kurumlarca desteklenen 2'si TÜBİTAK ve 1'i TÜSEB olmak üzere toplam 3 adet proje tamamlanmıştır. Hedefe %75 oranında ulaşılmıştır. Tamamlanan projelerin eğitim birimleri itibarıyla proje türlerine göre dağılımına Bilimsel Araştırma Projeleri Koordinasyon Biriminin web sayfasındaki [Kurumsal-İç Kontrol-Göstergeler](#) sekmesinden ulaşabilirsiniz.

Hedefin gerçekleştirilmesi üniversite dışı kurumların mali kaynak ve desteklerine bağlı olup desteklerin azalması durumunda hedefin gerçekleşme durumu söz konusudur. Ayrıca proje sonuç raporlarının ilgili kurumlarca yetersiz bulunması veya iptal edilmesi de göstergelyi etkileyen önemli bir risktir.



P.G. 2.1.3. Uluslararası kurum ve kişilerden sağlanan mali kaynaklarla tamamlanan proje sayısı

P.G. 2.1.3. 2024 yılında uluslararası kurum ve kişilerden sağlanan mali kaynaklarla tamamlanan 1 adet AB Projesi bulunmaktadır. Hedefe %50 oranında ulaşılmıştır. Uluslararası projelerdeki bürokratik süreçlerin fazlalığı gösterge performansını olumsuz etkilemektedir.



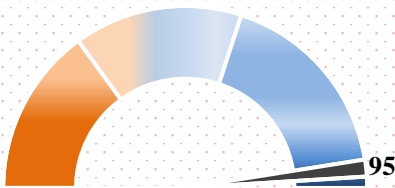
P.G. 2.1.4. Öğretim üyesi başına düşen uluslararası yayın sayısı (Web of Science)

P.G. 2.1.4. ve P.G. 2.1.5. 2024 yıl sonu itibarıyla Üniversitemizde bulunan tüm öğretim elemanları 384 adet uluslararası yayın üretmiştir. Öğretim üyesi başına düşen uluslararası yayın sayısı (toplam uluslararası yayın sayısı/öğretim üyesi sayısı) 0,59 olarak hesaplanmış olup yıl sonu hedefine %78 oranında ulaşıldığı görülmektedir.

Üniversitemiz adresli üretilmiş olan uluslararası yayımlara 2024 yıl sonu itibarıyla toplam 10.408 adet atıf yapılmıştır. Öğretim üyesi başına düşen uluslararası atıf sayısı (toplam uluslararası atıf sayısı/ öğretim üyesi sayısı) 15,91 olarak hesaplanmış olup yıl sonu hedefine %99 oranında ulaşıldığı görülmektedir

Kartil (quartiles) değeri yüksek (Q1, Q2) dergilerde yayın yapmanın zor, maliyetli ve süreçlerin uzun olması, ayrıca öğretim elemanlarının yabancı dil eksiklikleri hedeflenen değere ulaşılmasını güçleştirmektedir. Performansın artırılabilmesi için aşağıdaki eylemlerin yapılması planlanmaktadır:

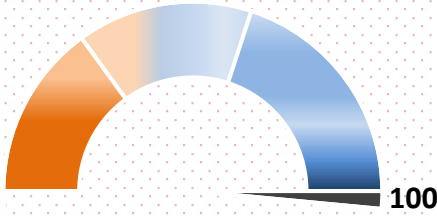
- 1) Öğretim elemanlarına yabancı dil desteği sağlamak amacıyla üniversite bünyesinde akademik yazarlık kursu ve eğitimlerin verilmesi,
- 2) Öğretim elemanlarına yayın aşamalarında destek olmak üzere akademik destek merkezi oluşturulması,
- 3) Açık erişim Q1 ve Q2 grubu dergilerden kabul alan araştırmacıların ilgili yayın masraflarının desteklenmesi,
- 4) Öğretim elemanlarını "Oku ve Yayımla" anlaşmaları kapsamında makale işlem ücreti ödmeden veya indirimli olarak açık erişimli dergilerde (Wiley, Springer, Cambridge, Sage) yayın yapabilme imkanlarının bulunduğu konusunda bilinçlendirmek.



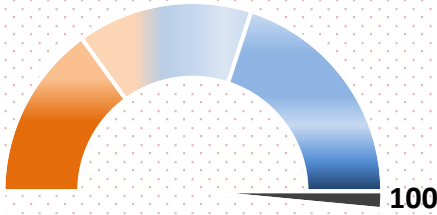
P.G. 2.1.5. Öğretim üyesi başına düşen uluslararası atıf sayısı (Web of Science)

Tablo 174: Bölgenin Öncelikli Alanlarına Yönelik Projeleri Desteklemek Hedefi Gerçekleşme Sonuçları (H.2.2.)

Amaç 2.	Bilimsel araştırma çıktılarını toplumsal ve ekonomik faydaya dönüştürülmesi sürecini güçlendirmek					
Hedef 2.2.	Bölgenin öncelikli alanlarına yönelik projeleri desteklemek					
Hedef 2.2. Performansı	100					
Sorumlu Birim	Bilimsel Araştırma ve Projeler Koordinatörlüğü					
Performans Göstergesi	Hedefe Etkisi (%)	Plan Dönemi Başlangıç Değeri	2024		Performans (%)	2025 Hedef
			Hedef	Gerçekleşme		
P.G. 2.2.1. Mühendislik alanında gerçekleştirilen etkinlik sayısı (seminer, eğitim, konferans, çalıştay vb.)	20	20	24	67	100	24
P.G. 2.2.2. Turizm alanında gerçekleştirilen etkinlik sayısı (seminer, eğitim, konferans, çalıştay vb.)	20	20	20	49	100	25
P.G. 2.2.3. Hayvan sağlığı ve hayvancılık alanında gerçekleştirilen etkinlik sayısı (seminer, eğitim, konferans, çalıştay vb.)	20	1	10	71	100	10
P.G. 2.2.4. Üniversitemizin öncelikli alanları (Turizm, mühendislik, hayvan sağlığı ve hayvancılık) dışındaki alanlarda gerçekleştirilen bilimsel etkinlik sayısı (seminer, eğitim, konferans, çalıştay vb.)	20	90	100	320	100	100
P.G. 2.2.5. Bölgesel kalkınma ihtiyaçlarına yönelik bilimsel proje sayısı	20	5	5	40	100	5



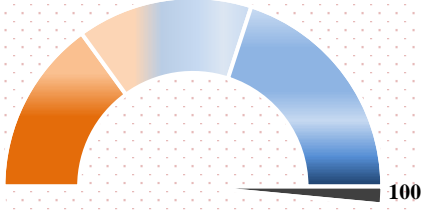
P.G. 2.2.1. Mühendislik alanında gerçekleştirilen etkinlik sayısı (seminer, eğitim, konferans, çalıştay vb.)



P.G. 2.2.2. Turizm alanında gerçekleştirilen etkinlik sayısı (seminer, eğitim, konferans, çalıştay vb.)

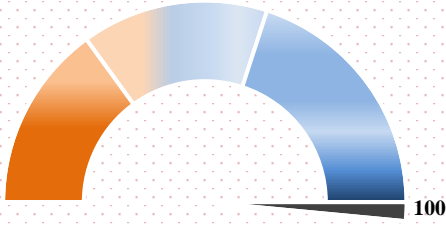
P.G. 2.2.1. 2024 yılında 35'i eğitim birimleri ve 22'si öğrenci kulüp ve toplulukları tarafından olmak üzere mühendislik alanında toplam 67 etkinlik yapılmıştır. TEKNOFEST 2024'te üniversitemizi çeşitli kategorilerde 16 takım finallerde temsil etmiş ve ROBİLSA Takımı Tarım Teknolojileri Yarışmasında Türkiye birincisi olmuştur. ICETAS 2024'ün üniversitemiz ev sahipliğinde gerçekleşmesi, Yenilenebilir Enerji Sistemleri Kış Okulu, 3.sü düzenlenen Kocatepe Mühendislik Bilimleri Öğrenci Sempozyumu ve 9.Yerelektrik Çalıştay 2024 yılında üniversitemizde mühendislik alanındaki önemli gelişmeler arasındadır.

P.G. 2.2.2. Üniversitemizde 2024 yılında turizm alanında 49 etkinlik yapılmıştır. 3. Uluslararası Helal (Müslüman Dostu) Turizm Kongresi başta yansıyan önemli etkinliklerimiz arasındadır. TURAK tarafından 6 yıl süreyle yeniden tam akreditasyon belgesi verilen Turizm Fakültemiz üniversitemizin öncelikli alanı olan turizm faaliyetlerinin en çok yürütüldüğü ve koordine edildiği birimdir. Akademi, Sektör ve Öğrenci Buluşmaları: Otel İşletmeciliğinde E-Ticaret ve Sosyal Medya Yönetimi, Akademi, Sektör ve Öğrenci Buluşmaları: Engellere Engel Olmayan Mutfak Semineri, Akademi, Sektör ve Öğrenci Buluşmaları: Frig Sofrası Atık Kağıtla Yeniden Hayat Buluyor Semineri ve Üniversite Şehir Buluşmaları: Afyonkarahisar'da Gastronomi Turizminin Mevcut Durumu ve Geleceğe Bakış toplantısı 2024 yılında gerçekleşen önemli turizm etkinlikleri arasındadır.



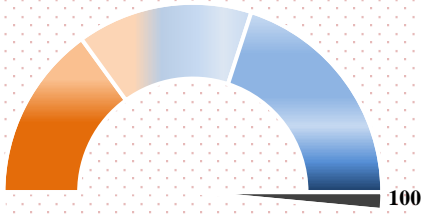
P.G. 2.2.3. Hayvan sağlığı ve hayvancılık alanında gerçekleştirilen etkinlik sayısı (seminer, eğitim, konferans, çalıştay vb.)

P.G. 2.2.3. Üniversitemizde 2024 yılında hayvan sağlığı ve hayvancılık alanında 71 etkinlik yapılmıştır. Alanında öncü veteriner hekimlerle yapılan söyleşiler, çeşitli bilimsel konferansların yanısıra ilkökul ve ortaokul çağındaki öğrencilerle yapılan “Hayvanları Taniyorum” konulu etkinlikler toplumsal farkındalığın oluşması açısından değerli görülmektedir.



P.G. 2.2.4. Üniversitemizin öncelikli alanları dışındaki alanlarda gerçekleştirilen bilimsel etkinlik sayısı (seminer, eğitim, konferans, çalıştay vb.)

P.G. 2.2.4. 2024 yılında üniversitemizin öncelikli alanları (Turizm, mühendislik, hayvan sağlığı ve hayvancılık) dışındaki alanlarda 320 adet bilimsel etkinlik gerçekleştirilmiştir. 2025 yılında hem eğitim birimleri hem de öğrenci kulüp ve topluluklarının üniversitemizin öncelikli alanları dışında da yapacakları bilimsel etkinliklerin desteklenmesiyle 2025 yılı hedefine de ulaşılabileceği öngörülmektedir.



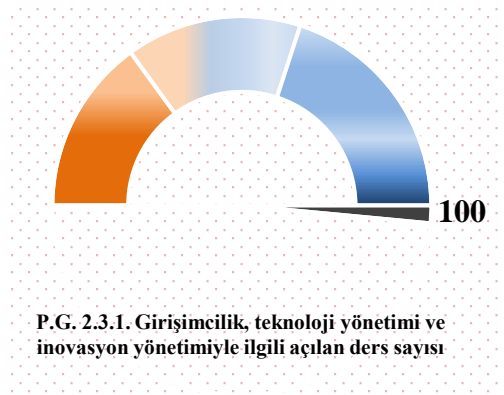
P.G. 2.2.5. Bölgesel kalkınma ihtiyaçlarına yönelik bilimsel proje sayısı

P.G. 2.2.5. 2024 yılında bölgesel kalkınma ihtiyaçlarına yönelik 1’i tematik, 2’si kariyer, 6’sı genel amaçlı ve 31’i lisansüstü tez olmak üzere toplam 40 proje tamamlanarak hedefe ulaşılmıştır. 2025 yılında bölgesel kalkınma ihtiyaçlarına yönelik projeler desteklenmeye devam edilecektir. Bölgesel kalkınmaya katkı sağlayan fen bilimleri alanında 14 proje veya araştırma, sağlık bilimleri alanında 16 proje veya araştırma, sosyal bilimler alanında 1 proje veya araştırma bulunmaktadır.

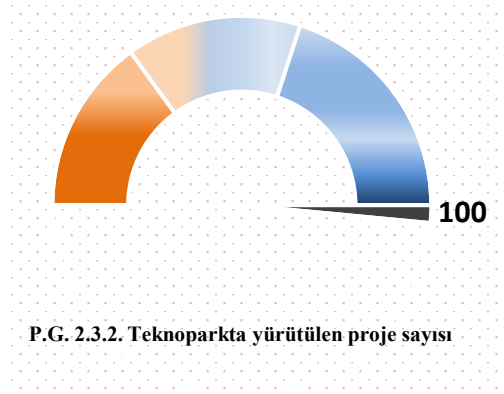
Bu hedefe ek olarak BM sürdürülebilir kalkınma hedeflerine etkisi olan 25’i genel amaçlı, 34’ü tez ve 1’i tematik olmak üzere toplam 60 proje vardır.

Tablo 175: Paydaşları Girişimciliğe ve İnovasyona Özendirmek ve Desteklemek Hedefi Gerçekleşme Sonuçları (H.2.3.)

Amaç 2.	Bilimsel araştırma çıktılarını toplumsal ve ekonomik faydaya dönüştürülmesi sürecini güçlendirmek					
Hedef 2.3.	Paydaşları girişimciliğe ve inovasyona özendirmek ve desteklemek					
Hedef 2.3. Performansı	73					
Sorumlu Birim	Teknoloji Transfer Ofisi Koordinatörlüğü					
Performans Göstergesi	Hedefe Etkisi (%)	Plan Dönemi Başlangıç Değeri	2024		Performans (%)	2025 Hedef
			Hedef	Gerçekleşme		
P.G. 2.3.1. Girişimcilik, teknoloji yönetimi ve inovasyon yönetimiyle ilgili açılan ders sayısı	20	130	130	583	100	130
P.G. 2.3.2. Teknoparkta yürütülen proje sayısı	20	26	32	43	100	37
P.G. 2.3.3. Teknoparkta üniversitemiz öğretim elemanları ve öğrencilerinin şirket sayısı	20	17	21	18	86	25
P.G. 2.3.4. Üniversite adına başvuru yapılan patent/ faydalı model /marka sayısı	20	19	20	6	30	21
P.G. 2.3.5. Üniversite adına tescil edilen patent/faydalı model/marka sayısı (kümülatif)	20	8	10	9	50	11



P.G. 2.3.1. 2024 yılında inovasyon ile ilgili 7, girişimcilik ile ilgili 89, teknoloji yönetimi alanına giren teknoloji ile ilgili 487 ders olmak üzere toplamda 583 ders açılmıştır. Hedeflenen değere ulaşılmıştır. Yükseköğretim Kurulu Başkanlığı'nın söz konusu derslerin açıldığı programlarda öğrenci alımını durdurması veya ilgili programı kapatma kararı alması hedefe ulaşma noktasında en önemli risktir.

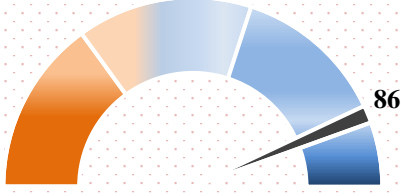


P.G. 2.3.2. Değerlendirme döneminde yıl sonu hedeflenen değer üzerine çıkmıştır. Son dönemlerde teknolojik gelişmelerin artmasıyla birlikte, teknoloji ve inovasyon merkezleri olan teknoparklara olan ilgi de günden güne artarak devam etmektedir. Aynı zamanda teknoparklarda sağlanan vergi teşvik ve muafiyetleri de hedefe ulaşılmasında önemli rol oynamıştır.

Sanayi ve Teknoloji Bakanlığı'nın sağlamış olduğu vergi teşvik ve muafiyetlerini kaldırılması veya kısıtlanması bölgelere olan ilgiyi azaltabilir. Yine şu anki fiziki yapının yetersiz olması hedeflere ulaşmayı engelleyebilir.

2025 yılında uygulanacak eylemlere aşağıda yer verilmiştir.

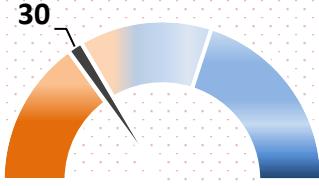
- 1) Hedeflere ulaşmak ve hedefleri büyütme için 2022 yılında Afyon OSB'de yeni teknopark ek bina inşaatına başlanılmış ve inşaat süreci devam etmektedir. Bitmesi halinde fiziki alanın artmasıyla sunulan kapasite yükselecektir.
- 2) Sanayici ve girişimcilere yönelik teknopark tanıtımı için bilgilendirme toplantıları ve birebir görüşmeler düzenlenecektir.
- 3) Vergi teşvik ve muafiyetlerinin daha fazla artırılması ve girişimcilerin yeni proje yapmaya özendirilmesi için ilgili bakanlığa görüş sunulacaktır.



P.G. 2.3.3. Teknoparkta üniversitemiz öğretim elemanları ve öğrencilerinin şirket sayısı

P.G. 2.3.3. 2024 yılında Teknopark'ta üniveritemiz öğretim elemanları ve öğrencilerinin 18 şirketi bulunmaktadır. Hedeflenen değere %85 oranında ulaşılmıştır. Hedefe %100 oranında ulaşamamasının en önemli sebeplerinden biri Teknoparkımızın fiziki imkanlarının sınırlı olmasıdır. Teknoparkımız %100 dolulukta olup yeni taleplerin karşılanması için projeler yer açıldıkça kabul edilmek üzere sıraya alınmaktadır. Hedeflere ulaşmak ve hedefleri büyütmek için yeni bir teknopark inşaatına başlanılmış ve devam etmektedir. Bitmesi halinde girişimci firmalar yeni faaliyete geçecek olan Afyon OSB Teknopark alanına taşınacak ve Kampüs Teknopark binası akademisyen ve öğrenci firmalarına tahsis edilerek bu alanda girişimci firma sayısı artırılabilecektir. Bununla birlikte 2025 hedefine ulaşılabilmesi için üniveritemiz öğretim elemanları ve öğrencilerine girişimcilik ve teknopark alanında bilgilendirmek ve özendirme için seminerler ve toplantılar düzenlenmesi planlanmaktadır. Ayrıca vergi teşvik ve muafiyetlerinin daha fazla artırılması ve girişimcilerin yeni projelere özendirilmesi için ilgili bakanlığa görüş sunulacaktır.

P.G. 2.3.4. ve P.G. 2.3.5. 2024 yılında 3 patent, 2 marka ve 1 tasarım için başvuru yapılmıştır. Üniveritemizde Ödül Komisyonu tarafından her yıl verilen ödül kategorilerinden birinin patentlerle ilgili olması gösterge performansını olumlu etkilemektedir. Bununla birlikte 13 Mart 2024 tarihinde Afyon Kocatepe Üniversitesi (AKÜ) Teknoloji Transfer Ofisi (TTO) ve Afyonkarahisar Sağlık Bilimleri Üniversitesi (AFSÜ) Teknoloji Transfer Ofisi iş birliğinde "Patent Alma Süreçleri" konulu konferans gerçekleştirilmiştir. Marka ve Patent Vekili Ahmet Akkaş patent alma süreçleri ve hak sahipliği hakkında bilgilendirme yapmıştır.



P.G. 2.3.4. Üniversite adına başvuru yapılan patent/ faydalı model /marka sayısı

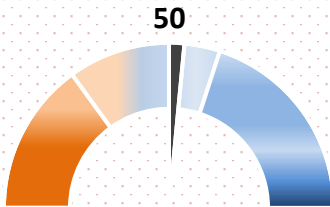
Yılın ikinci yarısında artan başvurular ve Türk Patent ve Marka Kurumunun üniversite öğrencilerine yönelik "Patentle Türkiye" yarışması ile öğrenci buluşları başvuru sayısını artırmış olsa da gösterge performansı %30'da kalmıştır.

Patent başvuru ve tescil sürecinin zaman alıcı ve maliyetli olması göstergelerin performansını olumsuz etkilemektedir. Bununla birlikte Akademik Teşvik Ödeneği Yönetmeliğinde akademik yayımlar, araştırma makaleleri, ulusal/uluslararası bildiriler genellikle daha fazla teşvik edilmekte ve ödüllendirilmektedir. Bu durum, araştırmacıların patent başvurusunda bulunmak yerine yayınlamayı tercih etmelerine neden olmaktadır. Patent alma süreçleri hakkında yeterli eğitim ve danışmanlık hizmetlerinin eksikliği, araştırmacıların patent başvurusunda bulunma konusundaki

tereddütlerini artırmaktadır. Üniveritemizin bu süreç için yeterli finansal destek ve teşvikleri verdiği yeterince bilinmemektedir. 2025 yılı hedeflerine ulaşabilmek için Teknoloji Transfer Ofisi Koordinatörlüğü tarafından yukarıda sıralanan riskleri bertaraf edecek eğitim, bilgilendirme, danışmanlık hizmetleri vermek üzere yıllık bir plan yapılacaktır. 2024 yılında AküHerbal markasının tescil edilmesiyle tescil edilen patent, faydalı model ve marka sayımız 9'a çıkmıştır.

Bilimsel araştırma çıktılarını toplumsal ve ekonomik faydaya dönüştürme sürecini güçlendirmek için 2025 yılında aşağıdaki faaliyetler yürütülecektir.

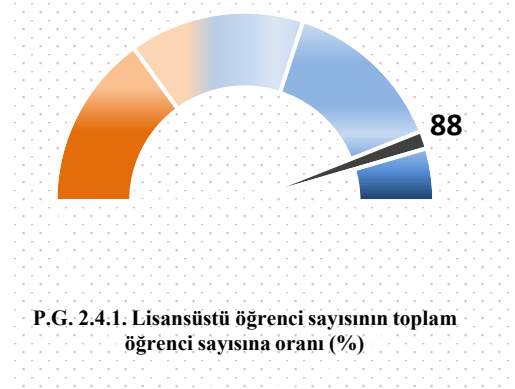
- 1) Üniversiteler ile sanayi arasında güçlü bağlar kurularak, sektörel bazda toplantılar organize edilecek, lisansüstü çalışmalara ve ortak araştırmalara destek vermeleri, projelerin 2209-B Üniversite Öğrencileri Sanayiye Yönelik Araştırma Projeleri Destekleme Programı'na başvuru yapılarak desteklenmesi konusunda teşvik edilecektir. Bu amaçla 2209-B projeleri için daha önceden bu destekten yararlanmış öğretim üyelerinin görüşlerinden faydalanılarak bilgilendirme toplantıları düzenlenecektir.
- 2) Araştırmacılar, girişimciler, yatırımcılar ve sanayi temsilcilerinin uzmanlık alanlarına göre anahtar kelimelerle Araştırma Grupları oluşturulup, düzenli etkinlikler planlanacaktır.
- 3) Bu Araştırma Grupları özel sektörün ihtiyaçlarını belirleyerek çözüme yönelik araştırmalarla sanayicileri bir araya getirerek çalışmalar başlatılacaktır
- 4) Üniversite ve iş dünyasının katkılarıyla girişimcilik ve inovasyon konularında düzenli eğitim programları bir yıla yayılacaktır. Bu eğitimler, problem çözme, yaratıcı düşünme ve iş planı hazırlama gibi becerileri kapsayacaktır.
- 5) İlham kaynağı olma ve diğerlerini cesaretlendirme potansiyeli sunması bakımından başarılı girişimcilerin ve inovasyonların hikayeleri TTO sayfasında paylaşılacaktır.
- 6) Fikri ve sınai mülkiyet hakları, marka, marka tescili, lisans, endüstriyel tasarım, patent ve faydalı model gibi konularda yılda en az 3 defa eğitimler verilecek, başvuru süreçlerinin aşamalarını içeren broşürler hazırlanacaktır.
- 7) Özellikle lisansüstü çalışmalar yürüten öğretim üyeleri ve öğrenciler bu eğitimler Fen Bilimleri Enstitüsü Müdürlüğü ile birlikte koordine edilecektir.
- 8) Patent/Faydalı model/Marka tescili gibi başvuruların sayısının artması için teşvik mekanizması geliştirilmesi için diğer birimlerle görüşülerek ortak hareket edilecektir.
- 9) İş ve işlemlerin daha hızlı ve etkin yapılabilmesi için personel sayısının artırılması ve birimde görevlendirilen personelin eğitimlerinin tamamlanması konusunda gerekli girişimler yapılacaktır.



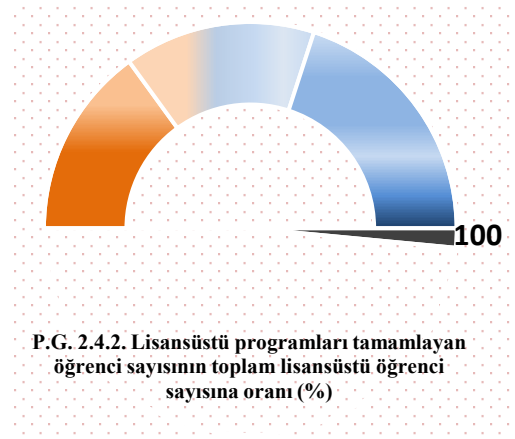
P.G. 2.3.5. Üniversite adına tescil edilen patent/ faydalı model marka sayısı (kümülatif)

Tablo 176: Lisansüstü Programların Nitelik ve Niceliklerinin Artırılması Hedefi Gerçekleşme Sonuçları (H.2.4.)

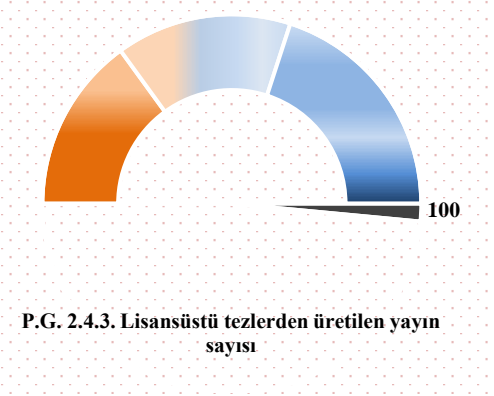
Amaç 2.	Bilimsel araştırma çıktılarını toplumsal ve ekonomik faydaya dönüştürülmesi sürecini güçlendirmek					
Hedef 2.4.	Lisansüstü programların nitelik ve niceliklerinin artırılması					
Hedef 2.4. Performansı	97					
Sorumlu Birim	Öğrenci İşleri Daire Başkanlığı					
Performans Göstergesi	Hedefe Etkisi (%)	Plan Dönemi Başlangıç Değeri	2024		Performans (%)	2025 Hedef
			Hedef	Gerçekleşme		
P.G. 2.4.1. Lisansüstü öğrenci sayısının toplam öğrenci sayısına oranı (%)	25	10	10	8,78	88	10
P.G. 2.4.2. Lisansüstü programları tamamlayan öğrenci sayısının toplam lisansüstü öğrenci sayısına oranı (%)	20	19,88	20	26,7	100	20
P.G. 2.4.3. Lisansüstü tezlerden üretilen yayın sayısı	30	45	45	133	100	50
P.G. 2.4.4. Doktora programlarından mezun olan öğrenci sayısı	25	48	50	66	100	50



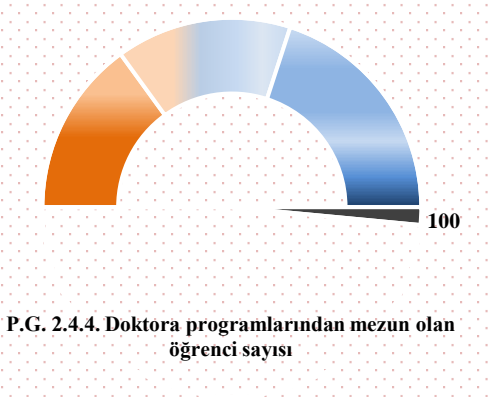
P.G. 2.4.1. Üniversitemizde 2061'i tezli yüksek lisans, 397'si tezsiz yüksek lisans ve 396'sı doktora öğrencisi olmak üzere toplam 2854 öğrenci lisansüstü öğrenim görmektedir. Toplam öğrenci sayımızın 32502 olduğu dikkate alındığında lisansüstü öğrenci sayısının toplam öğrenci sayısına oranı %8,78 olarak hesaplanmaktadır. Yıl sonu hedefine %88 oranında ulaşılmış olsa da lisansüstü öğrenime olan talebin azalması, 2022 yılında yayımlanan af kararı ile kayıt olan öğrencilerin çoğunluğunun azami süresini doldurmasından dolayı kayıtlarının silinmesi gibi nedenlerle hedefe %100 oranında ulaşamamıştır. 2025 yılında Fen Bilimleri Enstitüsü, Sağlık Bilimleri Enstitüsü ve Sosyal Bilimler Enstitüsünün başvuru yapmış olduğu yeni programların açılması gösterge performansını olumlu etkileyecektir. Lisansüstü programların açılması ve öğrenci alma kriterlerinin YÖK tarafından değiştirilmesiyle birlikte lisansüstü öğrenci sayısının ilerleyen yıllarda da azalacağı beklenmektedir. Bu durum gösterge performansı için risk oluşturmaktadır.



P.G. 2.4.2. 2024 yılında 249'u Fen Bilimleri Enstitüsü, 92'si Sağlık Bilimleri Enstitüsü ve 423'ü Sosyal Bilimler Enstitüsünden olmak üzere toplam 765 lisansüstü mezun verilmiştir. Lisansüstü programları tamamlayan öğrenci sayısının toplam lisansüstü öğrenci sayısına oranı %26,7 gerçekleşmiş ve hedeflenen değere ulaşılmıştır. Ancak lisansüstü öğrenci sayısının azalması gösterge performansını olumsuz etkileyecektir.



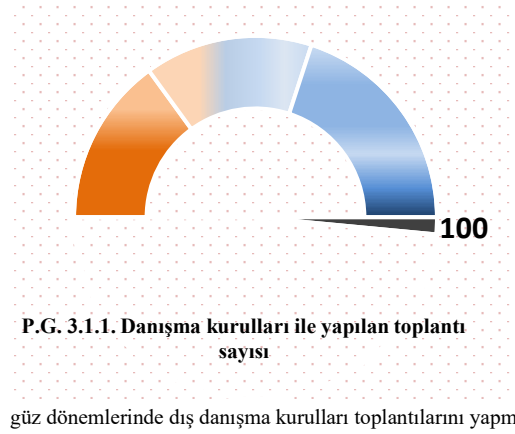
P.G. 2.4.3. 2024 yılında 35'i fen bilimleri enstitüsü, 52'si sosyal bilimler enstitüsü ve 46'sı sağlık bilimleri enstitüsünde olmak üzere lisansüstü tezlerden toplam 133 yayın üretilmiştir. Afyon Kocatepe Üniversitesi Lisansüstü Eğitim Öğretim ve Sınav Yönetmeliğine göre hem yüksek lisans hem de doktoradan mezun olabilmek için yayın şartı getirildiğinden 2025 yılında lisansüstü tezlerden üretilen yayınların artarak devam edeceği öngörülmektedir.



P.G. 2.4.4. 2024 yılında 15'i Sağlık Bilimleri Enstitüsü, 17'si Fen Bilimleri Enstitüsü ve 34'ü Sosyal Bilimler Enstitüsünden olmak üzere toplam 66 doktora öğrencimiz mezun olmuş ve hedeflenen değere ulaşılmıştır. Bununla birlikte doktora programlarına kayıt yaptıran ve devam eden öğrenci sayısının azalması ilerleyen yıllarda gösterge performansını tehdit eden bir durumdur.

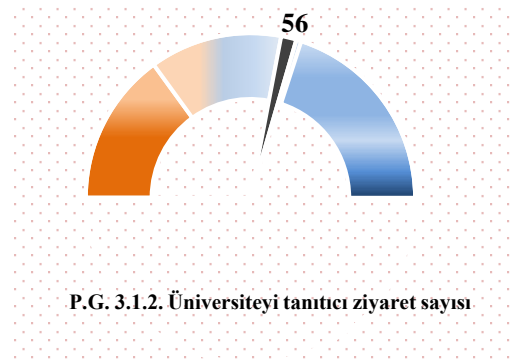
Tablo 177: Dış Paydaşlarla İş Birliğini Artırmak Hedefi Gerçekleşme Sonuçları (H.3.1.)

Amaç 3.	Paydaşlara katkı sağlayacak uygulama ve hizmet sunmak					
Hedef 3.1.	Dış paydaşlarla iş birliğini artırmak					
Hedef 3.1. Performansı	77					
Sorumlu Birim	Sağlık, Kültür ve Spor Daire Başkanlığı					
Performans Göstergesi	Hedefe Etkisi (%)	Plan Dönemi Başlangıç Değeri	2024		Performans (%)	2025 Hedef
			Hedef	Gerçekleşme		
P.G. 3.1.1. Danışma kurulları ile yapılan toplantı sayısı	20	36	50	78	100	50
P.G. 3.1.2. Üniversiteyi tanıtıcı ziyaret sayısı	20	246	250	140	56	250
P.G. 3.1.3. Paydaşlarla yapılan protokol sayısı	20	120	125	161	100	130
P.G. 3.1.4. Sürekli Eğitim Uygulama ve Araştırma Merkezi tarafından sunulan eğitim faaliyetleri sayısı	20	17	19	13	68	21
P.G. 3.1.5. Sürekli Eğitim Uygulama ve Araştırma Merkezi tarafından verilen katılım belgesi ve sertifika sayısı	20	1051	1160	682	59	1290

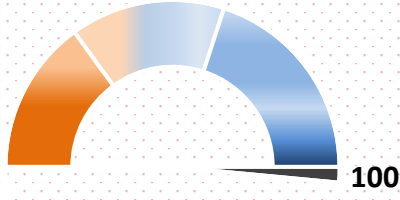


P.G. 3.1.1. Danışma Kurulları Yönergesinin 8/4. maddesinde “Birim Danışma Kurulu, Üniversite Danışma Kurulunun belirlediği çalışma takvimine göre Birim Sekreterliğinin tüm üyelere yaptığı davet ile bahar ve güz yarıyılarında olmak üzere yılda en az iki kez toplanır. Kurul toplantı tarihleri kurul sekreteryası tarafından yazılı olarak duyurulur.” ifadesi yer almaktadır. Buradan hareketle belirtilen tarihlerde 2023-2024 eğitim-öğretim yılı bahar döneminde 38, 2024-2025 eğitim-öğretim yılı güz döneminde 40 olmak üzere toplam 78 birim danışma kurulu toplantısı gerçekleştirmiştir. 2024 yılı izleme raporunda konuyla ilgili planlanan “2024-2025 eğitim-öğretim yılı güz döneminde danışma kurulu toplantılarının yapılması için resmi yazı ile ilgili birimlere bilgi verilecek ve görüşülmesi gereken gündem maddeleri iletilecektir.” eylem gerçekleştirilmiş, toplumsal katkı ile ilgili dış paydaşlar ile iş birliği yapılması konusunda başta olmak üzere çeşitli gündem maddelerinin toplantılarda görüşülmesi için birimler bilgilendirilmiştir.

Akademik birimler ve uygulama ve araştırma merkezlerine Danışma Kurulları Yönergesinin ilgili maddesi gereği 2024-2025 eğitim-öğretim yılı bahar ve 2025-2026 eğitim-öğretim yılı güz dönemlerinde dış danışma kurulları toplantılarını yapmaları için hatırlatma yazıları yazılacaktır.

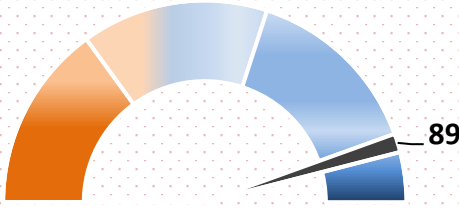


P.G. 3.1.2. 2024 yılında üniversiteyi tanıtıcı 140 ziyaret gerçekleştirilmiştir. Tasarruf tedbirleri, gösterge performansı üzerinde önemli bir etken olmuştur. Eğitim birimleri ile öğrenci kulüp ve topluluklarının üniversiteyi tanıtıcı ziyaret gerçekleştirmesi 2025 bütçe imkanları dahilinde teşvik edilecektir. Üniversiteyi tanıtıcı ziyaretlerinin artırılması amacıyla resmi yazı yazılması planlanmaktadır.



P.G. 3.1.3. Paydaşlarla yapılan protokol sayısı

P.G. 3.1.3. 2024 yılı için hedeflenen dış paydaşlarla yapılan protokol sayısı hedefine ulaşılmıştır. Kamuda uygulanan tasarruf tedbirleri hedefe ulaşılmasında risk teşkil etse de süresi dolacak protokollerin yenilenmesi ve yeni yapılacak protokollerle 2025 hedefine de ulaşılması planlanmaktadır.

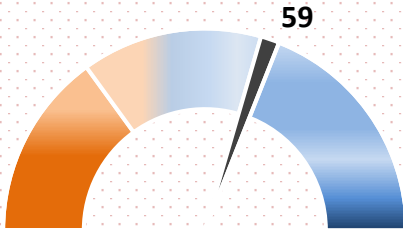


P.G. 3.1.4. Sürekli Eğitim Uygulama ve Araştırma Merkezi tarafından sunulan eğitim faaliyetleri sayısı

P.G. 3.1.4. Sürekli Eğitim Uygulama ve Araştırma Merkezi, plan dönemi başlangıcında 17 eğitim faaliyeti düzenlemiş olup 2024 yılında bu sayıyı 19'a çıkarmayı hedeflemiştir. Yönetim kurulu onayı sonrası 19 başlıkta eğitim açılmış ancak değerlendirme döneminde 13 eğitime katılım olmuştur. Oransal ifade olarak performans %68'dir.

İletişim eksikliği, karşılıklı beklentilerin uyumsuzluğu, yasal ve bürokratik engeller, kaynak yetersizliği, güven eksikliği ve risk yönetimi sorunları iş birliğini olumsuz etkileyebilir. 2025 yılında hedefe ulaşmak için aşağıdaki eylemlerin yürütülmesi planlanmaktadır:

- 1) Güncel, pratik ve sektör ihtiyaçlarına uygun eğitim içeriklerinin hazırlanması.
- 2) Eğitim konularının çeşitlendirilmesi ve yenilikçi yaklaşımların benimsenmesi.
- 3) Katılımcılara özgün ve cazip sertifikasyon programlarının sunulması.



P.G. 3.1.5. Sürekli Eğitim Uygulama ve Araştırma Merkezi tarafından verilen katılım belgesi ve sertifika sayısı

P.G. 3.1.5. Plan dönemi başında Sürekli Eğitim Uygulama ve Araştırma Merkezi tarafından 1051 katılım belgesi ve sertifika verilmiş ve 2024 yıl sonuna kadar bu sayının 1160'a çıkarılması hedeflenmiştir. Ancak 2024 sonunda gerçekleşen değer 682'de kalarak hedefin %59'una ulaşılmıştır.

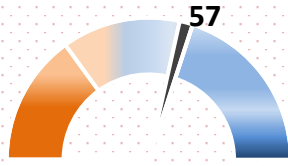
Hedef kitleye ulaşamaması, etkili tanıtım ve duyuru eksikliği, eğitimlerin içeriğinin yetersiz algılanması veya katılımcı ihtiyaçlarına uygun olmaması, hedefe ulaşmayı zorlaştırabilir. Ayrıca, yetersiz kaynaklar, eğitmen eksikliği veya teknik altyapı sorunları, eğitimlerin düzenlenmesini aksatabilir.

2025 yılında hedefe ulaşmak için aşağıdaki eylemlerin yürütülmesi planlanmaktadır:

- 1) Eğitim programlarının hedef kitleye uygun şekilde tasarlanması.
- 2) Sosyal medya, web sitesi, e-posta gibi dijital platformlar üzerinden etkili tanıtım kampanyalarının düzenlenmesi.
- 3) Yerel ve ulusal etkinliklerde Sürekli Eğitim Uygulama ve Araştırma Merkezinin görünürlüğünün artırılması.

Tablo 178: Mezunlarla İlişkileri Güçlendirmek Hedefi Gerçekleşme Sonuçları (H.3.2.)

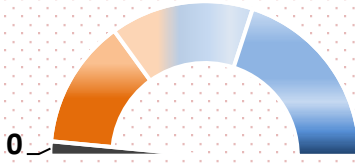
Amaç 3.	Paydaşlara katkı sağlayacak uygulama ve hizmet sunmak					
Hedef 3.2.	Mezunlarla ilişkileri güçlendirmek					
Hedef 3.2 Performansı	43					
Sorumlu Birim	Sağlık, Kültür ve Spor Daire Başkanlığı					
Performans Göstergesi	Hedefe Etkisi (%)	Plan Dönemi Başlangıç Değeri	2024		Performans (%)	2025 Hedef
			Hedef	Gerçekleşme		
P.G. 3.2.1. Mezun olanların aynı dönemde Mezun Bilgi Sistemine kaydedilme oranı (%)	20	54,34	55	31,37	57	60
P.G. 3.2.2. Dijital Mezuniyet Yıllığı gerçekleşme oranı (%)	30	0	30	0	0	35
P.G. 3.2.3. Daha önceki yıllarda mezun olan öğrencilerimize yönelik düzenlenen etkinlik sayısı	25	22	25	18	72	30
P.G. 3.2.4. Kariyer sahibi mezunlarımızın katılımıyla gerçekleştirilen etkinlik sayısı	25	33	35	19	54	40



P.G. 3.2.1. Mezun olanların aynı dönemde Mezun Bilgi Sistemine kaydedilme oranı (%)

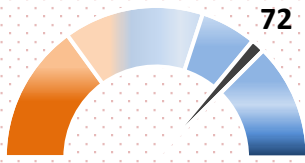
P.G. 3.2.1. Üniversitemizde 01.01.2024-31.12.2024 tarihleri arasında 5444 öğrencimiz mezun olmuştur. Bu öğrencilerimizden 1708'i aynı dönemde mezun bilgi sistemine kayıt olmuştur. Hedeflenen değere ulaşamamıştır.

Üniversitemiz akademik birimlerine mezun olan öğrencilerimizin mezun bilgi sistemine kaydolmalarının sağlanması adına 2024 Temmuz ayında resmi yazı yazılmıştır. Üniversitemizden mezun olan öğrencilerimiz, mezun bilgi sistemine diplomalarını almak üzere ilişik kesme işlemleri sırasında kaydolmaktadır. Mezun olan öğrencilerin mezuniyet belgesi olarak e-devlet üzerinden almış oldukları barkodlu belgeleri kullanmaları ve bundan dolayı ilişik kesme işlemi yapmamaları bu yönde oluşan bir risk olarak karşımıza çıkmaktadır. 2025 yılında mezuniyet süreci başlamadan akademik birimlere mezun olan öğrencilerimizin mezun bilgi sistemine kaydolmalarının sağlanması adına resmi yazıyla bilgilendirme yapılması planlanmaktadır.



P.G. 3.2.2. Dijital Mezuniyet Yıllığı gerçekleşme oranı (%)

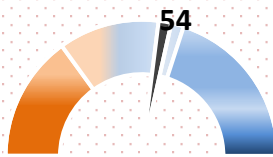
P.G. 3.2.2. Üniversitemizde 2024 yılında Dijital Mezuniyet Yıllığına ilişkin herhangi bir iş veya işlem yapılmamıştır. Üniversitemizde kurulan Mezunlarla İletişim Koordinatörlüğünün aktif hale gelmesiyle 2024-2025 eğitim öğretim yılında dijital mezuniyet yılının hazırlanması ile ilgili süreçler bu birimle iş birliği içinde yürütülecektir.



P.G. 3.2.3. Daha önceki yıllarda mezun olan öğrencilerimize yönelik düzenlenen etkinlik sayısı

P.G. 3.2.3. ve P.G. 3.2.4. Üniversitemiz 33 yıllık geçmişinde on binlerce mezun vermiş ve mezun olan öğrencilerimiz bölgesel, ulusal ve uluslararası alanda topluma birçok sektörde hizmet vermektedir. Mezun olan öğrencilerin üniversitemizle bağıni güçlendirmek için eğitim birimlerimiz periyodik aralıklarla mezun buluşması etkinliği düzenlemektedir. Yine mezunlarımızdan kariyer sahibi olanların mevcut öğrencilerimize bilgi, birikim ve tecrübelerini aktarmaları için yıl içinde birçok etkinlik düzenlenmektedir. 2024 yılında daha önceki yıllarda mezun olan öğrencilerimize yönelik 18 ve kariyer sahibi mezunlarımızın katılımıyla gerçekleştirilen 19 etkinlik düzenlenmiştir. 2025 yılında eğitim birimleri ve öğrenci kulüp ve topluluklarının bu tür etkinlikleri gerçekleştirmeye teşvik edilmesine devam edilecektir. Ayrıca 2024 yılında mevzuatı yürürlüğe giren Mezun İlişkileri Koordinatörlüğünün aktif olarak faaliyete başlamasıyla mezunlara yönelik faaliyetlerin

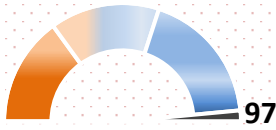
artacağı öngörülmektedir.



P.G. 3.2.4. Kariyer sahibi mezunlarımızın katılımıyla gerçekleştirilen etkinlik sayısı

Tablo 179: Paydaşların Memnuniyetini Sağlamak Hedefi Gerçekleşme Sonuçları (H.3.3.)

Amaç 3.	Paydaşlara katkı sağlayacak uygulama ve hizmet sunmak					
Hedef 3.3.	Paydaşların memnuniyetini sağlamak					
Hedef 3.3. Performansı	99					
Sorumlu Birim	Öğrenci İşleri Daire Başkanlığı					
Performans Göstergesi	Hedefe Etkisi (%)	Plan Dönemi Başlangıç Değeri	2024		Performans (%)	2025 Hedef
			Hedef	Gerçekleşme		
P.G. 3.3.1. Öğrenci memnuniyet düzeyi (%)	20	65	67	65,26	97	68
P.G. 3.3.2. Akademik personel memnuniyet düzeyi (%)	20	73	75	76,82	100	75
P.G. 3.3.3. İdari personel memnuniyet düzeyi (%)	20	73	70	76,2	100	70
P.G. 3.3.4. Dış paydaş memnuniyet düzeyi (%)	20	86	87	86,02	99	87
P.G. 3.3.5. Mezunların memnuniyet düzeyi (%)	20	68	70	68,13	97	70

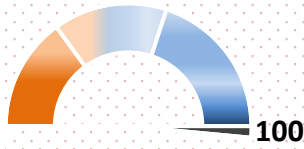


P.G. 3.3.1. Öğrenci memnuniyet düzeyi (%)

P.G. 3.3.1. 2024 yılı sonunda uygulanan ve 12.763 öğrencinin katıldığı öğrenci memnuniyet anketi sonucunda öğrencilerin genel memnuniyet düzeyi % 65,26 olarak belirlenmiştir. Akademik ve idari birimlerden ankette yer alan maddelerde memnuniyet düzeylerinin düşük olduğu alanlarda iyileştirmeler yapmak, memnuniyet düzeylerinin yüksek olduğu alanlarda sürdürülebilirliğin sağlanması adına önlemler alınması istenmiştir.

1) 2025 yılında gösterge performansının iyileştirilmesi için ankette yer alan maddelerde memnuniyet düzeylerinin düşük olduğu alanlarda yapılan iyileştirmelerin ve bu doğrultuda atılan adımların, akademik danışmanlık toplantılarında öğrencilere duyurulması için akademik birimlere resmi yazı yazılacaktır.

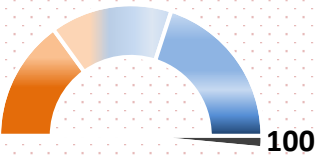
2) Akademik ve idari birimlere, öğrenci memnuniyet anketine ek geribildirim mekanizmaları oluşturmaları yönünde öneride bulunulacaktır.



P.G. 3.3.2. Akademik personel memnuniyet düzeyi (%)

P.G. 3.3.2. 2024 yılı sonunda uygulanan ve 317 akademik personelin katıldığı akademik personel memnuniyet anketi sonucunda akademik personelin genel memnuniyet düzeyi %76,82 olarak belirlenmiştir. Bu değer, yıl sonu hedeflenen değer üzerindedir.

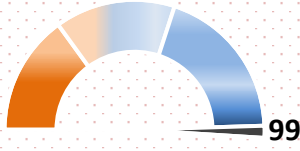
2025 yılında gösterge performansının gerçekleşme değerinin sürdürülebilmesi için akademik ve idari birimler, memnuniyet düzeyinin düşük olduğu alanlarda önlemler almaları konusunda resmi yazı ile bilgilendirilmiş ve bilgilendirilmeye devam edilecektir.



P.G. 3.3.3. İdari personel memnuniyet düzeyi (%)

P.G. 3.3.3. 2024 yılı sonunda uygulanan ve 505 idari personelin katıldığı idari personel memnuniyet anketi sonucunda idari personelin genel memnuniyet düzeyi %76,20 olarak belirlenmiştir. Akademik ve idari birimlere ankette yer alan maddelerde memnuniyet düzeylerinin düşük olduğu alanlarda iyileştirmeler yapmak, memnuniyet düzeylerinin yüksek olduğu alanlarda sürdürülebilirliğin sağlanması adına önlemler alınması istenmiştir.

2025 yılında gösterge performansının gerçekleşme değerinin sürdürülebilmesi için akademik ve idari birimler, memnuniyet düzeyinin düşük olduğu alanlarda önlemler almaları konusunda resmi yazı ile bilgilendirilmiş ve bilgilendirilmeye devam edilecektir.



P.G. 3.3.4. Dış paydaş memnuniyet düzeyi (%)

P.G. 3.3.4. 2024 yılı sonunda uygulanan ve 778 dış paydaşın katıldığı dış paydaş anketi sonucunda dış paydaşların genel memnuniyet düzeyi %86,02 olarak belirlenmiştir. Akademik ve idari birimlerden ankette yer alan maddelerde memnuniyet düzeylerinin düşük olduğu alanlarda iyileştirmeler yapmak, memnuniyet düzeylerinin yüksek olduğu alanlarda sürdürülebilirliğin sağlanması için önlemler alınması istenmiştir.

Birimlerden danışma kurulu toplantılarında memnuniyetsizliğe neden olan hususların belirlenmesi konusunda gündem oluşturmaları istenecektir.



P.G. 3.3.5. Mezunların memnuniyet düzeyi (%)

P.G. 3.3.5. 2024 yılı sonunda uygulanan ve 1124 mezunun katıldığı mezun memnuniyet anketi sonucunda mezunların genel memnuniyet düzeyi %68,13 olarak belirlenmiştir. Akademik ve idari birimlerden ankette yer alan maddelerde memnuniyet düzeylerinin düşük olduğu alanlarda iyileştirmeler yapmaları için önlemler alınması istenmiştir.

1) Birimlere mezun memnuniyetinin artırılması ve sürdürülebilirliğinin sağlanması için önlemler almaları ve buna yönelik eylemlerin birim koordinatörleri ve program sorumluları tarafından gerçekleştirilmesinin sağlanmasının takip edilmesi konusu hatırlatılacaktır.

Tablo 180: Paydaşlara Sunulan Hizmetleri Artırmak Hedefi Gerçekleşme Sonuçları (H.3.4.)

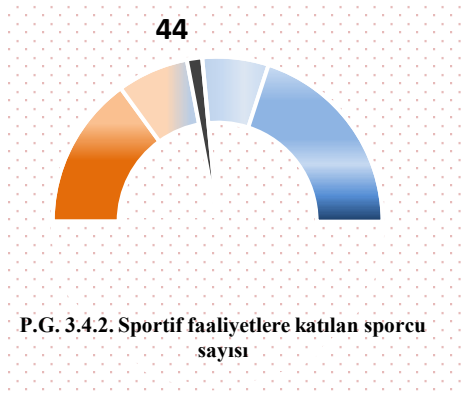
Amaç 3.	Paydaşlara katkı sağlayacak uygulama ve hizmet sunmak					
Hedef 3.4.	Paydaşlara sunulan hizmetleri artırmak					
Hedef 3.4 Performansı	89					
Sorumlu Birim	Sağlık, Kültür ve Spor Daire Başkanlığı					
Performans Göstergesi	Hedefe Etkisi (%)	Plan Dönemi Başlangıç Değeri	2024		Performans (%)	2025 Hedef
			Hedef	Gerçekleşme		
P.G. 3.4.1. Sportif faaliyetlerin sayısı	20	35	40	73	100	45
P.G. 3.4.2. Sportif faaliyetlere katılan sporcu sayısı	20	3500	4000	1754	44	4500
P.G. 3.4.3. Sanatsal faaliyetlerin sayısı	20	40	40	123	100	40
P.G. 3.4.4. Kültürel ve diğer sosyal faaliyetlerin sayısı	20	230	240	921	100	240
P.G. 3.4.5. Tedavi edilen hayvan sayısı	20	2758	3100	5610	100	3250



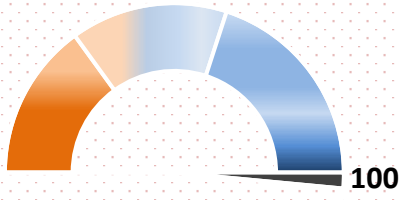
P.G. 3.4.1. Sportif faaliyetlerin sayısı

P.G. 3.4.1. ve P.G. 3.4.2. 2024 yılı spor oyunları müsabakalarında voleybol, basketbol, futbol takım oyunları, masa tenisi ve badminton bireysel oyunlarında toplamda 56 müsabaka yapılmıştır. TUSF tarafından korumalı futbol branşında üniversitemizde 2 adet etkinlik gerçekleştirilmiştir. Bunların dışında öğrenci kulüp ve toplulukları tarafından 10 adet sportif faaliyet gerçekleştirilmiştir. Üniversitemizde 2024 yılında toplamda 73 sportif faaliyet gerçekleşmiş olup hedefe %100 oranında ulaşılmıştır. Yapılan sportif faaliyetlere 1754 sporcu katılmış ve hedefe %44 oranında ulaşılmıştır.

Türkiye Üniversite Sporları Federasyonunun düzenlemiş olduğu faaliyetlere katılım maliyetlerinin yüksek olması gösterge performansını olumsuz etkilemektedir. 2025 yılı hedefine ulaşabilmek için üniversitemiz spor oyunları müsabakaları planlanmış olup gerekli yazışmalar yapılmıştır. Bununla birlikte 2025 yılında eğitim birimlerinin kendi içinde düzenleyecekleri sportif faaliyetler organize edilecektir.

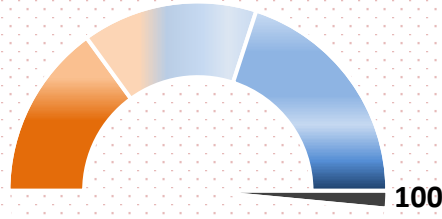


P.G. 3.4.2. Sportif faaliyetlere katılan sporcu sayısı



P.G. 3.4.3. Sanatsal faaliyetlerin sayısı

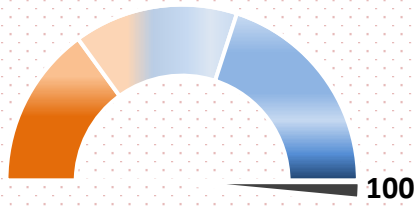
P.G. 3.4.3. Üniversitemizde 2024 yılında 104 sanatsal faaliyet gerçekleştirilmiştir. Özellikle M. Rıza Çerçel Kültür ve Sanat Merkezinde birçok sanatseverin bulunduğu ve eserlerini sergilediği etkinlikler düzenlenmektedir. Bununla birlikte öğrenci kulüp ve topluluklarımızın sanatsal faaliyetlere ilgi duyması gösterge performansını olumlu etkilemiştir.



P.G. 3.4.4. Kültürel ve diğer sosyal faaliyetlerin sayısı

P.G. 3.4.4. 2024 yılında üniversitemiz eğitim birimleri, uygulama ve araştırma merkezleri ile öğrenci kulüp ve toplulukları tarafından 921 kültürel ve diğer sosyal faaliyet gerçekleştirilmiştir. İktisadi ve İdari Bilimler Fakültesi'nin 50. Yıl etkinlikleri gösterge performansını olumlu etkilemiştir. Güzel Sanatlar Fakültesi, Turizm Fakültesi ve Fen-Edebiyat Fakültesi başta olmak üzere üniversitemizin tüm eğitim birimlerinde neredeyse her gün en az bir etkinlik gerçekleştirilmektedir. Bu durum, üniversitemizin paydaşlarla etkileşimini artırarak öğrencilere, personele ve dış paydaşlara hem yeni fikirler edinme hem de sosyal ve kültürel açıdan zenginleşme imkânı sunan sosyal ortamlar yaratmaktadır.

2025 yılında düzenlenecek etkinliklere salon tahsisi, bütçe imkanları çerçevesinde araç temini, ses ve görüntüleme sistemleri gibi destekler verilerek 2025 yıl sonu hedefine ulaşılması planlanmaktadır.



P.G. 3.4.5. Tedavi edilen hayvan sayısı

P.G. 3.4.5. 2024 yılında yeni hayvan hastanesi binasının hizmete girmesiyle daha modern ve kapsamlı bir hizmet verilmesi sayesinde hasta sahipleri tarafından Hayvan Hastanesinin tercih edilirliliğinin artması, acil klinik hizmetlerinin başlaması ve mesai saatleri dışında da hizmet verilmesi gibi nedenlerle yıl sonu gerçekleşmesi hedef performans değerinin çok üzerinde gerçekleşmiştir.

Hastaların teşhis ve tedavisinde önemli yer tutan röntgen, kan sayım cihazı gibi cihazlarda meydana gelebilecek arızalar, personel eksikliği oluşması durumunda başta acil klinik olmak üzere bazı hizmetlerde aksamalar yaşanması, insanların evcil hayvan edinmemeleri veya ekonomik nedenlerle tedavilerini yaptırmak istememeleri gösterge performansını etkileyen risklerdir. 2025 yılı hedefine ulaşabilmek için aşağıdaki faaliyetlerin yürütülmesi planlanmaktadır:

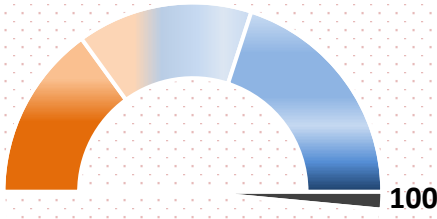
- 1) Hayvan hastanesinde bulunan cihazların bakım ve kontrollerinin düzenli olarak yaptırılması, mümkün olduğu ölçüde cihazların yedekli olarak bulundurulması.
- 2) Hayvan hastanesinin ihtiyaç duyduğu personelin ilgili birimlere bildirilmesi ve personel

istihdamının sağlanması.

3) Ekonomik nedenlerin önüne geçebilmek için hizmet fiyatlarının Afyonkarahisar Veteriner Hekimleri Odasının belirlemiş olduğu taban fiyatlara göre belirlenmesi, hizmet fiyatlarının yüksek olmasından mümkün olduğunca kaçınılması.

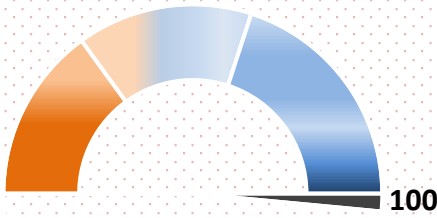
Tablo 181: Yönetim Yapısını Güçlendirmek Hedefi Gerçekleşme Sonuçları (H.4.1.)

Amaç 4.	Kurumsal Gelişimi Sürdürmek					
Hedef 4.1.	Yönetim yapısını güçlendirmek					
Hedef 4.1. Performansı	70					
Sorumlu Birim	Strateji Geliştirme Daire Başkanlığı					
Performans Göstergesi	Hedefe Etkisi (%)	Plan Dönemi Başlangıç Değeri	2024		Performans (%)	2025 Hedef
			Hedef	Gerçekleşme		
P.G. 4.1.1. İç denetime tabi tutulan süreç sayısı	35	4	6	8	100	6
P.G. 4.1.2. Kalitenin geliştirilmesine yönelik faaliyet sayısı (Eğitim, toplantı vb.)	35	10	12	30	100	12
P.G. 4.1.3. Birim yöneticilerinin yöneticilik yetkinliklerinin artırılmasına yönelik eğitim sayısı	30	0	1	0	0	2



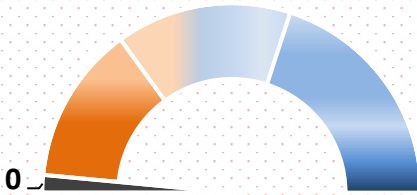
P.G. 4.1.1. 2024 yılı için 9 adet denetim alanı programa alınmakla birlikte, bazı denetimlerin saha çalışmalarının planlanandan daha uzun sürede tamamlanması ve yıl içindeki sözlü danışmanlık faaliyetlerindeki yoğunluk nedenleriyle denetim programında yer verilen denetim alanlarının tamamı denetlenememiştir.

P.G. 4.1.1. İç denetime tabi tutulan süreç sayısı



P.G. 4.1.2. 2024 yılında üniversitemizde kalitenin geliştirilmesi için kalite güvencesi, stratejik yönetim ve iç kontrol başlıklarında üniversite yönetiminin doğrudan katıldığı 27 toplantı ve 3 eğitim gerçekleştirilmiştir. Bunun dışında üniversitemizde kalite süreçleriyle ilgili eğitim birimleri tarafından birçok faaliyet yürütülmektedir. Üniversitemizde kalite kültürünün tüm kuruma yayılmış olması, 2024 yılında YÖKAK tarafından 5 yıl süre ile tam akreditasyon alınmasını sağlamıştır.

P.G. 4.1.2. Kalitenin geliştirilmesine yönelik faaliyet sayısı (Eğitim, toplantı vb.)



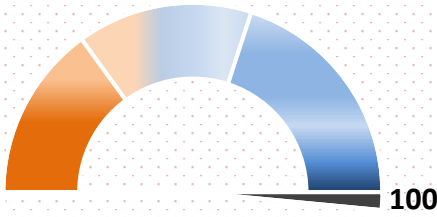
P.G. 4.1.3. 2024 yılı için yöneticilik yetkinliklerinin artırılmasına yönelik eğitim verilmemiştir.

2025 yılında yöneticilerin yetkinliklerinin artırılmasına yönelik olarak iki farklı eğitim planlaması yapılmaktadır. Bu eğitimler, yöneticilerin liderlik becerilerini geliştirmek, ekip yönetimi konusunda daha etkili yöntemler sunmak ve stratejik karar alma süreçlerini iyileştirmek amacıyla tasarlanmaktadır. Eğitimler, teorik bilgilerin yanı sıra uygulamalı çalışmalar ve vaka analizleriyle desteklenerek katılımcılara pratik deneyimler kazandırmayı hedeflemektedir.

P.G. 4.1.3. Birim yöneticilerinin yöneticilik yetkinliklerinin artırılmasına yönelik eğitim sayısı

Tablo 182: İnsan Kaynaklarını Güçlendirmek Hedefi Gerçekleşme Sonuçları (H.4.2.)

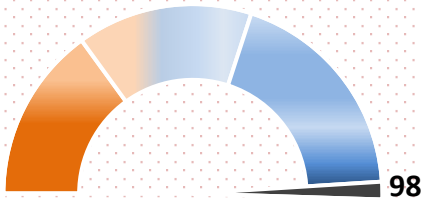
Amaç 4.	Kurumsal Gelişimi Sürdürmek					
Hedef 4.2.	İnsan kaynaklarını güçlendirmek					
Hedef 4.2. Performansı	99,5					
Sorumlu Birim	Personel Daire Başkanlığı					
Performans Göstergesi	Hedefe Etkisi (%)	Plan Dönemi Başlangıç Değeri	2024		Performans (%)	2025 Hedef
			Hedef	Gerçekleşme		
P.G. 4.2.1. Kurum tarafından verilen hizmet içi eğitimlere katılan personel sayısı	35	950	1000	2061	100	1000
P.G. 4.2.2. Eğitim düzeyini yükselten personel sayısı	30	60	60	59	98	62
P.G. 4.2.3. İnsan Kaynakları Performans Değerlendirme Sistemi üzerinden yapılan değerlendirme sayısı	35	1	1	1	100	1



P.G. 4.2.1. Kurum tarafından verilen hizmet içi eğitime katılan personel sayısı

P.G. 4.2.1. 2024 yılında 12 ayrı başlıkta verilen eğitimlere 969 idari personelimiz tarafından 2061 katılım sağlanmıştır. Yıl sonu hedefine ulaşılmıştır.

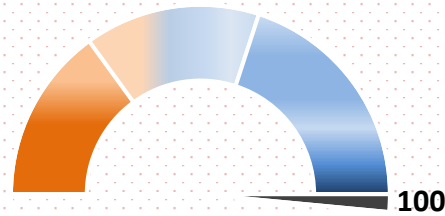
Birimlere almak istedikleri hizmet içi eğitim konuları sorulmakta ve bu doğrultuda planlamalar yapılmaktadır. Yapılan planlamalar doğrultusunda eğitimler, uzman eğitmenler eşliğinde, interaktif yöntemlerle gerçekleştirilmektedir. Eğitimlerin içerikleri, katılımcıların mesleki gelişimlerini desteklemek, iş süreçlerini iyileştirmek ve kurumun genel hedefleriyle uyumlu olacak şekilde hazırlanmaktadır. Eğitim sonrası katılımcılardan geri bildirim alınarak, gelecek eğitim planlamalarında bu değerlendirmeler dikkate alınmaktadır.



P.G. 4.2.2. Eğitim düzeyini yükselten personel sayısı

P.G. 4.2.2. 2024 yılında 1 personel ortaöğretim, 3 personel ön lisans, 7 personel lisans, 19 personel yüksek lisans, 29 personel ise doktora mezunu olarak eğitim düzeyini yükseltmiştir.

Hedef performansının sürdürülebilmesi için eğitim düzeyini yükseltmek isteyen akademik ve idari personel teşvik edilecek ve yasal çerçevede gerekli kolaylıklar sağlanacaktır.

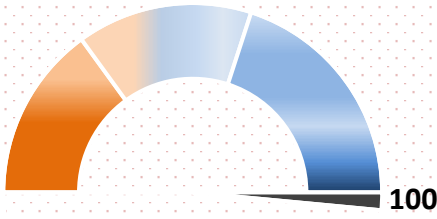


P.G. 4.2.3. İnsan Kaynakları Performans Değerlendirme Sistemi üzerinden yapılan değerlendirme sayısı

P.G. 4.2.3. İnsan Kaynakları Performans Değerlendirme Sistemi 3 yıldır personelin performansını değerlendirmek amacıyla yapılmaktadır. Değerlendirmeyi, personelin kendisi, 1. amiri ve 2. amiri yapmaktadır. Sistem, sürekli işçiler ve sözleşmeli personel dahil tüm idari personeli kapsamaktadır. 2024 Aralık ayında insan kaynakları performans değerlendirme sistemi üzerinden yapılan yeni değerlendirme ile yıl sonu hedefine ulaşılmıştır. Değerlendirme sonucunda ortaya çıkan performans, personel atama ve yükseltme süreçlerinde dikkate alınmaktadır.

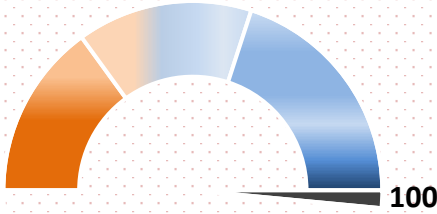
Tablo 183: Mali Kaynakları Güçlendirmek Hedefi Gerçekleşme Sonuçları (H.4.3.)

Amaç 4.	Kurumsal Gelişimi Sürdürmek					
Hedef 4.3.	Mali kaynakları güçlendirmek					
Hedef 4.3. Performansı	72					
Sorumlu Birim	Strateji Geliştirme Daire Başkanlığı					
Performans Göstergesi	Hedefe Etkisi (%)	Plan Dönemi Başlangıç Değeri	2024		Performans (%)	2025 Hedef
			Hedef	Gerçekleşme		
P.G. 4.3.1. Bütçe dışı gelirler (uluslararası, €)	20	760.000	760.000	792.350	100	-
P.G. 4.3.2. Bütçe dışı proje gelirleri (ulusal)	20	4.442.699	6.000.000	11.273.641	100	7.000.000
P.G. 4.3.3. Bütçe dışı diğer gelirler (ulusal, TL)	20	8.101.782	8.500.000	287.078	3	-
P.G. 4.3.4. Döner sermaye gelirlerinin toplam gelirlere oranı (%)	20	1,64	1,70	1,49	88	1,70
P.G. 4.3.5. Öz gelirlerin toplam gelirlere oranı (%)	20	6,77	7,00	4,81	69	7



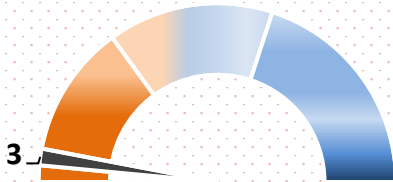
P.G. 4.3.1. Bütçe dışı gelirler (uluslararası, €)

P.G. 4.3.1. 2024 yılında Erasmus Değişim Programları kapsamında 792.350 euro elde edilmiş olup hedeflenen değere ulaşılmıştır. Üniversitemiz her yıl Erasmus bütçesinden en büyük payı alan üniversitelerden biri olmaktadır. Bu gösterge, 2024-2028 Stratejik Planı 2025 Yılı Güncellemesinden çıkarılmıştır.



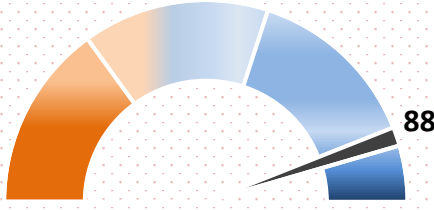
P.G. 4.3.2. Bütçe dışı proje gelirleri (ulusal)

P.G. 4.3.2. 2024 yılında ulusal düzeydeki bütçe dışı proje gelirleri 11.273.641 TL olarak gerçekleşmiştir. Hedeflenen yıl sonu değerine ulaşılmıştır. Bu tutar üniversitemiz öğretim elemanlarınca yürütülmekte olan 28 adet TÜBİTAK projesinin 2024 yılı gelirlerinden oluşmaktadır. Öğretim elemanları üniversitemizin eğitim ve araştırma birimleri tarafından proje üretmeleri konusunda teşvik edilmekte ve desteklenmektedir. Bu teşvik ve destek mekanizması ile 2025 yılı hedefine de ulaşılacağı öngörülmektedir.



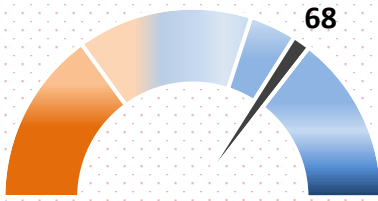
P.G. 4.3.3. Bütçe dışı diğer gelirler (ulusal, TL)

P.G. 4.3.3. 2024 yılında ulusal düzeydeki bütçe dışı diğer gelirler 287.078 TL olarak gerçekleşmiştir. Hedeflenen yıl sonu değerine ulaşılmıştır. Bu tutar YÖK tarafından gönderilen öğrenci staj ücret karşılıklarıdır. Bu gösterge, 2024-2028 Stratejik Planı 2025 Yılı Güncellemesinden çıkarılmıştır.



P.G. 4.3.4. Döner sermaye gelirlerinin toplam gelirlere oranı (%)

P.G. 4.3.4. 2024 yılında %1,70 olarak belirlenen döner sermaye gelirlerinin toplam gelire oranı, %1,49 olarak gerçekleşmiştir. 2024 yılı döner sermaye geliri 30.955.732,69 TL'dir. 2024 yılı hedefi %88 oranında gerçekleşmiştir. Kamuda uygulanan tasarruf tedbirleri 2024 yılında gösterge performansını olumsuz etkilemiştir. Mermer ve Doğaltaş Uygulama ve Araştırma Merkezi ile Ege İhracatçılar Birlikleri arasında yapılan protokolde %50 indirim 20.03.2025 tarihinde bitmesi sonucu gelirin artması ve Veteriner Sağlık Uygulama ve Araştırma Merkezi'nin acil servis ile birlikte 7 gün 24 saat çalışmaya başlaması gösterge performansını 2025 yılında olumlu yönde etkileyecektir. Bununla birlikte Türkçe Öğretimi Uygulama ve Araştırma Merkezinde yeterli öğrenci sayısına ulaşamaması 2025 hedefinin gerçekleşmesinde karşılaşılabilecek önemli risklerdir.



P.G. 4.3.5. Öz gelirlerin toplam gelirlere oranı (%)

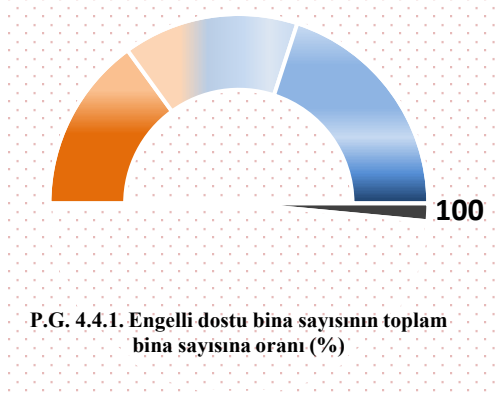
P.G. 4.3.5 2024 yılında öz gelir miktarı 98.617.373 TL ve toplam gelirimiz 2.050.228.073 TL olarak gerçekleşmiştir. Öz gelirlerin toplam gelirlere oranı %4,81'dir. Üniversitemiz Sosyal Tesis İşletme Müdürlüğü'nün cirosunun %5'inin bütçeye öz gelir olarak kaydedilmesi olması gösterge performansını olumlu etkilemiştir. Bununla birlikte Yükseköğretim Kurulunun son düzenlemesine göre ikinci öğretim programlarının kapatılması gösterge performansını olumsuz yönde etkilemiştir. 2024 yılında öz gelirlerin finansal durumunun analiz edilebilmesi ve gelir artırıcı tedbirlerin alınması amacıyla ilgili rektör yardımcısı başkanlığında yapılan toplantının 2025 yılında da yapılması planlanmaktadır.

Öz gelirlerin ekonomik III'üncü düzey kırılımına göre dağılımı aşağıdaki gibidir.

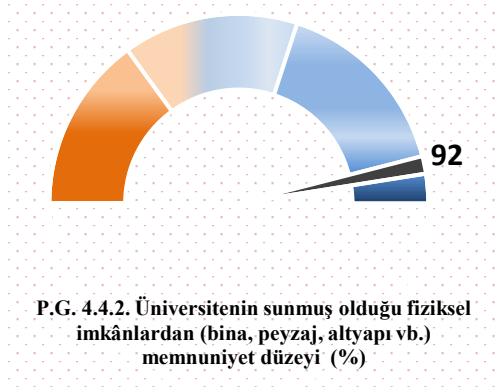
Gelir Türü	Tutarı (TL)
Mal Satış Gelirleri (Hayvan ve süt satışı vb.)	9.378.804
Hizmet Gelirleri (Öğrenci öğrenim gelirleri vb.)	51.231.500
Taşınmaz Kiraları	2.382.177
Ön İzin, İrtifak Hakkı ve Kullanma İzni Gelirleri	2.563.676
Diğer Gelirler	90.179
Cari	1.698.000
Diğer Faizler	27.745
Özel Bütçeli İdarelere Ait Paylar	1.325.246
İdari Para Cezaları	93.081
Diğer Çeşitli Gelirler	29.826.965
Toplam	98.617.373

Tablo 184: Fiziki Kaynakları Güçlendirmek Hedefi Gerçekleşme Sonuçları (H.4.4.)

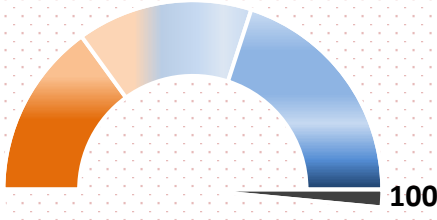
Amaç 4.	Kurumsal Gelişimi Sürdürmek					
Hedef 4.4.	Fiziki kaynakları güçlendirmek					
Hedef 4.4. Performansı	98					
Sorumlu Birim	Yapı İşleri ve Teknik Daire Başkanlığı					
Performans Göstergesi	Hedefe Etkisi (%)	Plan Dönemi Başlangıç Değeri	2024		Performans (%)	2025 Hedef
			Hedef	Gerçekleşme		
P.G. 4.4.1. Engelli dostu bina sayısının toplam bina sayısına oranı (%)	20	48	50	53	100	51
P.G. 4.4.2. Üniversitenin sunmuş olduğu fiziksel imkânlardan (bina, peyzaj, altyapı vb.) memnuniyet düzeyi (%)	20	67,52	70	64,17	92	75
P.G. 4.4.3. Eğitim-öğretim amaçlı kullanılan öğrenci başına düşen kapalı fiziki alan miktarı (m ²)	20	2,46	2,42	2,51	100	2,45
P.G. 4.4.4. Akademik personel başına düşen kapalı fiziki alan miktarı (m ²)	20	49,02	18,50	19,65	100	18,55
P.G. 4.4.5. İdari personel başına düşen kapalı fiziki alan miktarı (m ²)	20	31,59	11,01	11,39	100	11,10



P.G. 4.4.1. Üniversitemizdeki engelli dostu bina sayısı 66 ve toplam bina sayısı ise 125'tir. Engelli dostu olabilecek bina ve engelli dostu olan bina listesine Yapı İşleri ve Teknik Daire Başkanlığının web sayfasındaki [Kurumsal-İç Kontrol-Göstergeler](#) sekmesinden ulaşılabilir. Engelli dostu bina sayısının engelli dostu olabilecek bina sayısına oranı %53'tür. 2024 yılında İlahiyat Fakültesi Eğitim Binası, İlahiyat Fakültesi Kafeterya Binası ve Modern Manda Yetiştiriciliği Sistemi Binası engelli dostu inşa edilmiştir. 2025 yılında binalara ilişkin yatırım bütçesi bulunmasa da 2026 yılı ve sonrasında yapılması planlanan binalar engelli dostu olarak tasarlanacaktır.



P.G. 4.4.2. 2024 yılı sonunda uygulanan 13.585 iç paydaş ve 778 dış paydaşın katıldığı anketler sonucunda üniversitenin sunmuş olduğu fiziksel imkânlardan (bina, peyzaj, altyapı vb.) memnuniyet düzeyi %64,17 olarak belirlenmiştir. Akademik ve idari birimlerden ankette yer alan maddelerde memnuniyet düzeylerinin düşük olduğu alanlarda iyileştirmeler yapmak, memnuniyet düzeylerinin yüksek olduğu alanlarda sürdürülebilirliğin sağlanması adına önlemler alınmaları istenmiştir.



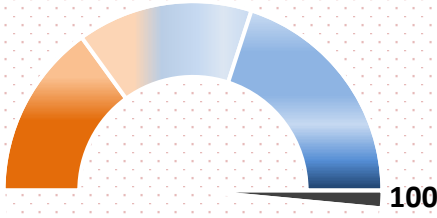
P.G. 4.4.3. Eğitim-öğretim amaçlı kullanılan öğrenci başına düşen kapalı fiziki alan miktarı (m²)

P.G. 4.4.3., P.G. 4.4.4. ve P.G. 4.4.5. Stratejik Planın 2024 izleme sürecinde, 2024-2028 Stratejik Planı hazırlanırken Mek-Sis'ten alınan verilerin sehven hedef kartlarına yüksek değerde girildiği fark edilmiş ve 2025 Ocak itibarıyla P.G. 4.4.3., P.G. 4.4.4. ve P.G. 4.4.5.'teki hedefler güncellenmiştir.

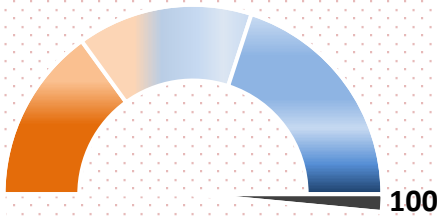
- Eğitim-öğretim amaçlı kullanılan öğrenci başına düşen kapalı fiziki alan miktarı 2,51 m² olarak hesaplanmıştır. Üniversitemizde eğitim-öğretim amaçlı kullanılan kapalı alan 81.679 m² ve öğrenci sayısı 32.502'dir.
- Akademik personel başına düşen fiziki alan miktarı 19,65 m² olarak hesaplanmıştır. Üniversitemizde akademik personelin kullandığı toplam alan 21.500 m² ve akademik personel sayısı 1094'tür.
- İdari personel başına düşen kapalı fiziki alan 11,39 m² olarak hesaplanmıştır. Üniversitemizde idari personelin kullandığı toplam alan 11.014 m² ve idari personel sayısı 967'dir.

3 hedefe de %100 oranında ulaşılmıştır.

2024 yılında İlahiyat Fakültesi Binasının faaliyete geçmesiyle öğrenci, akademik personel ve idari personel başına düşen fiziki alanlar artış göstermiştir. 2025 yılında binalar için yatırım bütçesinin verilmemesi 2025 hedeflerine ulaşılmasında risk oluşturmaktadır. Bununla birlikte bağış yoluyla bina yapılabilmesi için 2025 yılında görüşmeler yapılacaktır.



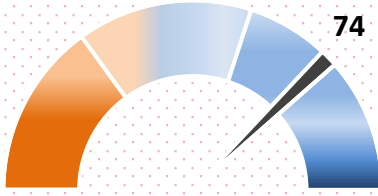
P.G. 4.4.4. Akademik personel başına düşen kapalı fiziki alan miktarı (m²)



P.G. 4.4.5. İdari personel başına düşen kapalı fiziki alan miktarı (m²)

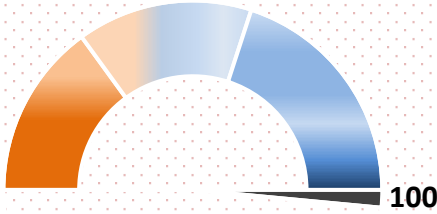
Tablo 185: Teknoloji ve Bilişim Altyapısını Güçlendirmek Hedefi Gerçekleşme Sonuçları (H.4.5.)

Amaç 4.	Kurumsal Gelişimi Sürdürmek					
Hedef 4.5.	Teknoloji ve bilişim altyapısını güçlendirmek					
Hedef 4.5. Performansı	94					
Sorumlu Birim	Bilgi İşlem Daire Başkanlığı					
Performans Göstergesi	Hedefe Etkisi (%)	Plan Dönemi Başlangıç Değeri	2024		Performans (%)	2025 Hedef
			Hedef	Gerçekleşme		
P.G. 4.5.1. Bilgi ve İletişim Güvenliği Rehberine uyum oranı (%)	25	20	50	37	74	70
P.G. 4.5.2. Üniversite bünyesinde kendi yazılım birimlerimiz tarafından üretilen yazılım sayısı (Kümülatif)	20	54	56	57	100	58
P.G. 4.5.3. Kablosuz erişim noktası sayısı (Kümülatif)	15	430	460	521	100	490
P.G. 4.5.4 Aktif yedekliliği sağlanan fiziksel sistem sayısının toplam sistem sayısına oranı (%)	25	0	35	57	100	55
P.G. 4.5.5 Veri depolama kapasitesi (TB)	15	80	100	115	100	120



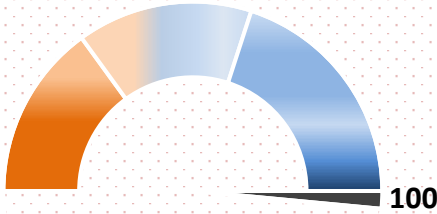
P.G. 4.5.1. Bilgi ve İletişim Güvenliği Rehberine uyum oranı (%)

P.G. 4.5.1. 2024 yılında İç Denetim Birimi tarafından yapılan denetim sonucunda Bilgi ve İletişim Güvenliği Rehberine uyum oranı yapılan örneklerle göre %37 olarak ölçülmüştür. 2024 yılı içinde tedbirlerin düzenli olarak uygulanması ve kararlı bir altyapı oluşturulmasına yönelik çalışmalar yapıldığı için tedbir maddeleri tamamlanmamış olmakla birlikte sürdürülen altyapı çalışmaları sayesinde ilerleyen dönemlerde tedbirlerin tamamlanması çok daha kısa bir süreç olacaktır. Eksikliklerin tespiti adına DGRNet üzerinde faaliyetler oluşturulmuş olup planlama çalışmaları tamamlanmıştır.



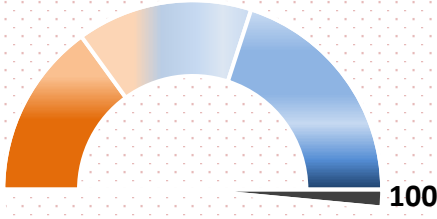
P.G. 4.5.2. Üniversite bünyesinde kendi yazılım birimlerimiz tarafından üretilen yazılım sayısı (Kümülatif)

P.G. 4.5.2. Kendi yazılım birimlerimiz tarafından plan dönemi başında üretilen 54 yazılıma 2024 yılında [Android Mobil Uygulaması](#), [iOS Mobil Uygulaması](#) ve [iş ilanları uygulaması](#) eklenmiş ve yıl sonu hedefine ulaşılmıştır. Yazılımların ihtiyaç kapsamında birleştirilmesi veya kullanımdan kaldırılması, gösterge performansı açısından risk olarak görülmektedir. Bununla birlikte 2025 yılında deney hayvanları yazılımının geliştirilmesi gündeme alınmış olup sonuna kadar tamamlanmasıyla 2025 hedefine ulaşılacağı öngörülmektedir.



P.G. 4.5.3. Kablosuz erişim noktası sayısı (Kümülatif)

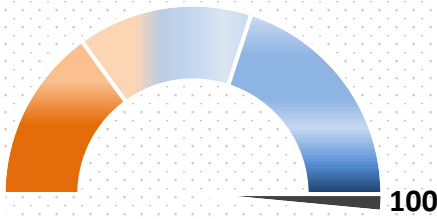
P.G. 4.5.3. Plan dönemi başlangıcında 460 adet olan kablosuz erişim noktasına 2024 yılında 25 adet lisans satın alımı yapılması ve İlahiyat Fakültesi binasına yeni 36 adet kablosuz erişim noktası eklenmesiyle kablosuz erişim noktası sayımız 521'e ulaşmıştır. 2024 hedefine %100 oranında ulaşılmıştır. Mevcut durumda 2025 hedefine de ulaşıldığı görülmektedir. Ancak ekonomik ömrünü doldurmuş cihazların envanterden düşülebilmesi ve tasarruf tedbirleri nedeniyle ödeneklerin kısıtlı olmasının yeni cihaz tedarikini zorlaştırması gösterge performansı açısından risk oluşturmaktadır.



P.G. 4.5.4 Aktif yedekliliği sağlanan fiziksel sistem sayısının toplam sistem sayısına oranı (%)

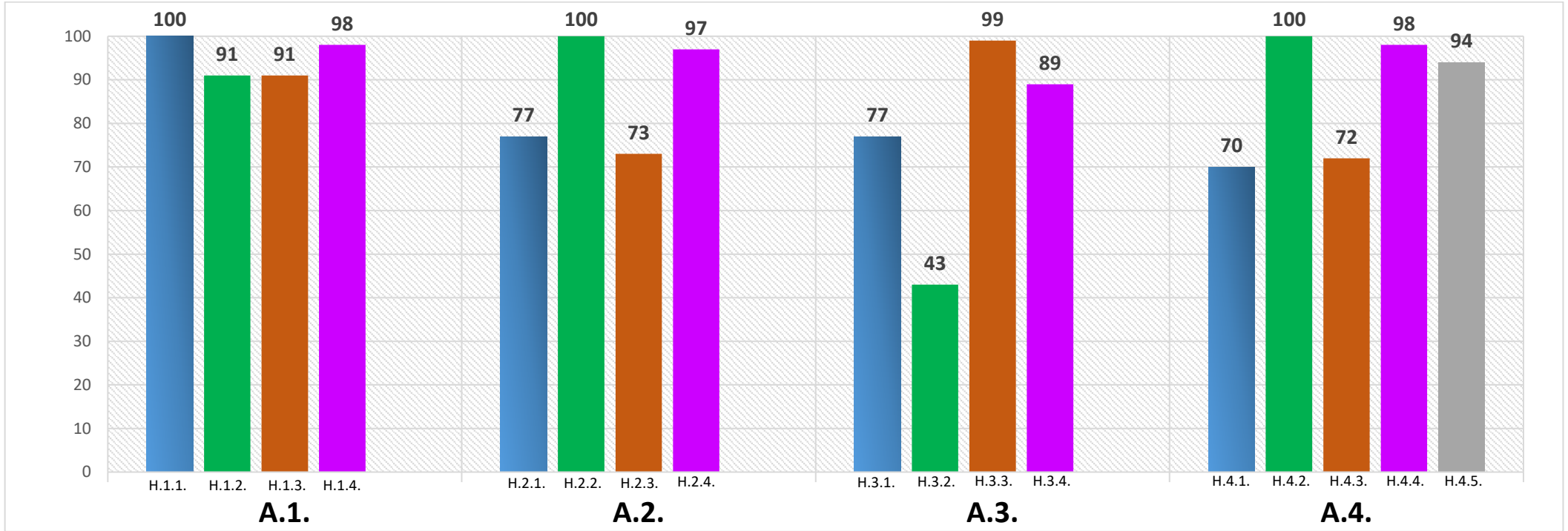
P.G. 4.5.4. ve **P.G. 4.5.5.** Aktif yedekliliği sağlanan sistem sayısı 4'e çıkmış ve gösterge hedefine %100 oranında ulaşılmıştır. 2024 yılı ilk çeyreğinde San Network ve güvenlik duvarı için sağlanan yedeklilik, yapılan kapasite artırımları ve cihaz teminleri ile birlikte sunucu ve depolama cihazlarını da kapsar hale getirilmiştir. Yedekliliği sağlanan depolama sistemlerine disk ilaveleri yapılarak kapasite 115 TB'ye çıkarılmış ve veri depolama kapasitesi hedefine de %100 oranında ulaşılmıştır.

Öğrenci ve personel sayısının artması, yeni birimlerin kurulması, mevcut birimlerin ihtiyaçlarının zamanla artması kullanılan veri kapasitesini artırarak gösterge performansı açısından risk oluşturmaktadır. Disklerin arızalanabilmesi ise karşılaşılabilecek bir başka önemli risktir. 2025 yılında bütçe imkanları dahilinde disk kapasitesinin artırılması planlanmaktadır.



P.G. 4.5.5 Veri depolama kapasitesi (TB)

Grafik 5: 2024-2028 Stratejik Planı 2024 Yılı Gerçekleşme Sonuçları



A.1. Uluslararası standartlara uygun, öğrenci merkezli eğitim-öğretim vermek (%95)

A.2. Bilimsel araştırma çıktıların toplumsal ve ekonomik faydaya dönüştürülmesi sürecini güçlendirmek (87)

A.3. Paydaşlara katkı sağlayacak uygulama ve hizmet sunmak (%78)

A.4. Kurumsal gelişimi sürdürmek (%87)

H.1.1. Programların niteliğini sürekli iyileştirmek

H.1.2. Akademik personelin eğitici-öğretici niteliklerini geliştirmek

H.1.3. Üniversitenin uluslararası tanınırlığını artırmak

H.1.4. Mesleki yeterlilik sahibi ve gelişime açık mezunlar yetiştirmek

H.2.1. Araştırmacı insan kaynağının yenilikçi ve nitelikli araştırma yapabilme kapasitesini artırmak

H.2.2. Bölgenin öncelikli alanlarına yönelik projeleri desteklemek

H.2.3. Paydaşları girişimciliğe ve inovasyona özendirme ve desteklemek

H.2.4. Lisansüstü programların nitelik ve niceliklerinin artırılması

H.3.1. Dış paydaşlarla iş birliğini artırmak

H.3.2. Mezunlarla ilişkileri güçlendirmek

H.3.3. Paydaşların memnuniyetini sağlamak

H.3.4. Paydaşlara sunulan hizmetleri artırmak

H.4.1. Yönetim yapısını güçlendirmek

H.4.2. İnsan kaynaklarını güçlendirmek

H.4.3. Mali kaynakları güçlendirmek

H.4.4. Fiziki kaynakları güçlendirmek

H.4.5. Teknoloji ve bilişim altyapısını güçlendirmek

*Genel ortalama: %86,41

PERFORMANS GÖSTERGELERİ DÜZEYİNDE DEĞERLENDİRME TABLOLARI

3.2.4. Performans Bilgi Sisteminin Değerlendirilmesi

Üniversitemizde 2019-2023 Stratejik Planının ilk uygulama döneminden itibaren stratejik plan izleme ve değerlendirme süreçleri ile performans programı izleme süreçlerinde ihtiyaç duyulan veriler [Afyon Kocatepe Üniversitesi Bilgi Yönetim Sistemi](#) üzerinden yapılmaktadır. 2024-2028 Stratejik Planının uygulanmaya başlamasıyla “*Stratejik Plan Modülü*” üzerinde değişiklikler yapılmıştır. Stratejik plan veri toplama sürecinde alt birimlerin veri girişi yaptığı “*Birim Stratejik Plan Modülü*” kaldırılmıştır. Bunun yerine merkez birimlerin veri girişi yaptığı “*Stratejik Plan Modülü*” daha aktif hale getirilerek veri toplama bürokrasisi ortadan kaldırılmıştır. Bununla birlikte personelin çeşitli kategorilerde değerlendirdikleri ve sonrasında birinci ve ikinci amirleri tarafından değerlendirildiği Personel Değerlendirme Sistemi bulunmaktadır. Bu sisteme yılda en az bir defa olacak şekilde tüm personelin periyodik aralıklarla katılımı sağlanmaktadır. Bununla birlikte personelin çeşitli kategorilerde değerlendirdikleri ve sonrasında birinci ve ikinci amirleri tarafından değerlendirildiği Personel Değerlendirme Sistemi bulunmaktadır. Bu sisteme yılda en az bir defa olacak şekilde tüm personelin periyodik aralıklarla katılımı sağlanmaktadır. Stratejik plan izleme ve değerlendirme süreci Şekil 2’de gösterilmiştir.

Şekil 4: Stratejik Plan İzleme ve Değerlendirme Süreci



3.2.5. Diğer Hususlar

Yatırım projeleri ödenek ve gerçekleşme oranları Tablo 186’da gösterilmiştir.

Tablo 186: Yatırım Projeleri Ödenek ve Gerçekleşme Oranları

SEKTÖR	PROJE ADI	2024		2024 YILI NAKDİ GERÇEKLEŞME (TL)	KALAN ÖDENEK	NAKDİ GERÇ. %		FİZİKİ GERÇ. (%)	
		PROGRAM ÖDENEK	REVİZE ÖDENEK			PROG. ÖD. GÖRE	REVİZE ÖD. GÖRE		
EĞİTİM YÜKSEKÖĞRETİM	Etüt Proje	500.000	2.000,00	0,00	2.000,00	0	0	0	
	Yayın Alımları	5.000.000,00	5.500.000,00	5.493.342,92	6.657,08	110	100	100	
	Derslik ve Merkezi Birimler	34.200.000,00	40.380.000,00	39.217.351,01	1.162.649	115	97	97	
	Kampüs Altyapısı	12.000.000,00	5.800.000,00	5.752.091,00	47.909,00	48	99	68	
	Muhtelif İşler	Mamul Mal Alımları	27.000.000,00	39.053.650,00	39.047.110,00	6.540,00	145	100	100
		Gayri Maddi Hak Alımları	4.500.000,00	3.333.350,00	3.333.349,77	0,23	74	100	100
		Menkul Malların Büyük Onarım Giderleri	3.600.000,00	3.963.000,00	3.870.772,44	92.227,56	108	98	98
		Gayrimenkul Büyük Onarım Giderleri	4.700.000,00	5.048.000,00	5.047.929,76	70,24	107	100	100
		Muhtelif İşler Toplamı	39.800.000,00	51.398.000,00	51.299.161,97	98.838,03	129	100	100
	Eğitim Yükseköğretim Toplam	91.500.000	103.080.000,00	101.761.946,90	1.318.053	111	99	72	

4. KURUMSAL KABİLİYET VE KAPASİTENİN DEĞERLENDİRİLMESİ

4.1. GÜÇLÜ YÖNLER

- ❖ YÖKAK tarafından 5 yıllık tam akreditasyona sahip olunması,
- ❖ Fiziksel kaynakların büyük ölçüde tamamlanmış olması,
- ❖ Üniversitenin bulunduğu ilin jeopolitik konumu,
- ❖ Üniversitemizin eğitim, araştırma ve idari birimlerinin birçoğunda yeterli fiziksel ve teknolojik donanımına sahip olması,
- ❖ Bölge ihtiyaçlarına cevap verme kapasitesine sahip ve bölgesel ve ulusal ihtiyaçlara uygun programların bulunduğu eğitim birimlerinin varlığı,
- ❖ Akademik disiplin çeşitliliğine sahip olunması,
- ❖ Programların açılması, izlenmesi, değerlendirilmesi ve güncellenmesinde paydaş katılımının sağlanması,
- ❖ Birim bazında ve birimler arasında düzenli toplantı gerçekleştirilmesi ve iletişim araçlarının aktif kullanılarak anında bilgilendirmelerin yapılması sayesinde güçlü bir kurum içi iletişime sahip olunması,
- ❖ Akademik ve idari personelin gelişimi için eğitim programlarının düzenlenmesi,
- ❖ İdari personelin görevde yükselmelerinin (şeflik ve şube müdürlüğü) sınavla yapılıyor olması,
- ❖ Güçlü bir internet ağ altyapısına sahip olunması,
- ❖ Güçlü bir merkez kütüphaneye ve uzaktan erişimin sağlanabildiği elektronik veri tabanına sahip olunması,
- ❖ Çeşitli personel olanaklarına (konaklama, sosyal tesis vb.) sahip olunması,
- ❖ Engelli bireyler için tasarlanmış sistemlerin yapılmış olması (sarı bantlar, engelli girişleri, engelli asansörleri ve görme engelliler için kabartmalar vb.),
- ❖ Üniversitemizde düzenlenen sosyal, kültürel ve sportif faaliyetler ile bu faaliyetlere ilişkin yapılan bilgilendirmenin yeterli düzeyde olması,
- ❖ Sürekli Eğitim Uygulama ve Araştırma Merkezinin bulunması,
- ❖ Çeşitli alanlarda hizmet sunan uygulama ve araştırma merkezlerinin varlığı,
- ❖ Paydaş memnuniyetinin ölçülmesinde sürekliliğin sağlanması,
- ❖ Paydaş memnuniyetinin her yıl artan bir yönelim izlemesi,
- ❖ Android ve IOS uyumlu mobil uygulamaya sahip olunması,
- ❖ Akademik ve idari personel ile öğrenci başarılarının ödüllendirilmesi,

❖ Erasmus Değişim Programından faydalanan personel ve öğrenci sayısının, devlet üniversitesi sıralamalarında ilk sıralarda yer alması,

❖ Birçok firmaya ev sahipliği yapan Teknoparkın varlığı,

❖ Afjetle ısınma imkanı,

❖ 66 farklı ülkeden 1918 uluslararası öğrencinin varlığı,

❖ Yerel ve bölgesel ihtiyaçlara önemli ölçüde cevap verebilecek, yüksek kapasiteli ve 7/24 hizmet veren Hayvan Hastanesinin varlığı,

❖ Türkiye'nin kampüs alanına kurulan ilk RC Yarış Pistine sahip olunması.

4.2. İYİLEŞTİRMEYE AÇIK YÖNLER

❖ Üniversitemizde Ar-Ge çalışmaları kapsamında üniversite-dış paydaş arasındaki ilişkilerin iyileştirmeye açık olması,

❖ Üniversitemizde öğretim üyesi başına düşen yayın sayısının iyileştirmeye açık olması,

❖ Üniversitemizde öğretim üyesi başına düşen araştırma-geliştirme finansman kaynaklarının yeterli düzeyde olmaması,

❖ Üniversitemizde öğretim üyesi başına düşen bilimsel ve sanatsal ödül sayısının iyileştirmeye açık olması,

❖ Ticarileşmiş patent/faydalı model/marka sayısının istenilen düzeyde olmaması,

❖ Akademik ve idari personel sayısının yetersiz olması,

❖ Uluslararası kurum ve kişilerden sağlanan mali kaynaklarla tamamlanan proje sayısının istenilen düzeyde olmaması,

❖ Uluslararası bilimsel konferans, seminer, panel vb. faaliyet sayısının yeterli düzeyde olmaması,

❖ Üniversitemizin özel bütçesinin ve özel bütçe dışındaki gelirlerinin yetersiz olması,

❖ Uluslararası değişim programları kapsamında üniversitemize gelen öğrenci sayısının istenilen düzeyde olmaması,

❖ Uluslararası öğrencilerin niteliğinin istenilen düzeyde olmaması,

❖ Üniversitemizde mezunlarla iletişim ve iş birliğine yönelik çalışmaların istenilen düzeyde olmaması,

❖ İç denetçi sayısının yetersizliği nedeniyle denetlenen alan sayısının istenilen düzeyde olmaması.

4.3. DEĞERLENDİRME

Afyon Kocatepe Üniversitesi, 30 yıllık geçmişe sahip, kurumsal gelişimini önemli ölçüde tamamlamış, paydaşların taleplerini karşılayan güçlü bir üniversitedir. 2024 yılında YÖKAK tarafından üniversitemize 5 yıl süre ile tam akreditasyon belgesi verilmiştir.

Üniversitede periyodik aralıklarla memnuniyet anketleri aracılığıyla iç ve dış paydaşların memnuniyet düzeyleri ölçülmektedir. Böylelikle anketlerde güçlü çıkan yönlerin sürdürülebilmesi için önlemler alınarak düşük düzeydeki sonuçların iyileştirilmesi için azami düzeyde çaba sarf edilmektedir. Memnuniyet anketlerinin yanı sıra performans değeri düşük çıkan göstergeler ile iç ve dış değerlendirmeler sonucunda elde edilen raporlarda yer alan bulgulara yönelik düzeltme ve iyileştirme çalışmaları başlatılarak sonuçları takip edilmektedir. 2024 yılında iç kalite güvencesi çalışmaları, stratejik plan izleme ve değerlendirme süreçleri ve iç kontrol standartlarında iyileştirmeye yönelik önemli adımlar atılmıştır. PUKO basamaklarının KİDR'e yazılması kalite güvencesi çalışmaları kapsamında, beş ayrı başlıkta alt çalışma grubu oluşturulması stratejik plan izleme ve değerlendirme süreçleri kapsamında ve birim konsolide risk raporlarının hazırlanması ise iç kontrol standartları bakımından 2024 yılında yürütülen önemli kurumsal gelişim adımları arasındadır.

2024 Yılı İdare Faaliyet Raporu bir bütün olarak değerlendirildiğinde, Afyon Kocatepe Üniversitesinin; güçlü kurumsal kimliği, deneyimli yöneticileri, nitelikli personeli ve başarılı öğrencileri aracılığıyla paydaşlarıyla büyüyen, sürekli gelişen, ulusal ve uluslararası sıralamalarda üst sıralara tırmanan bir üniversite olmaya devam edeceği değerlendirilmektedir.

5. ÖNERİ VE TEDBİRLER

Öneriler:

❖ Yükseköğretim Kurulu bünyesinde oluşturulacak bilgi yönetim sistemi, verilere hızlı ve güvenilir bir şekilde ulaşmayı ve ülke düzeyinde kaynakların kullanımında tasarruf elde edilmesini sağlayacaktır.

❖ Yükseköğretim Kurulu ve Sosyal Güvenlik Kurumu bünyesinde oluşturulacak merkezi bir mezun takip sisteminin mezunlarla ilişkiyi güçlendireceği düşünülmektedir.

❖ Cumhurbaşkanlığı Strateji ve Bütçe Başkanlığı, Yükseköğretim Kalite Kurulu, Yükseköğretim Kurulu ve ilgili diğer kurumlar tarafından üniversiteler için ayrı ayrı belirlenmiş olan performans göstergelerinin uyumlaştırılmasının performansların ölçümü ve değerlendirilmesini daha aktif hale getireceği ve kaynakların israfını önleyeceği düşünülmektedir.

❖ İzin verilen akademik ve idari kadro atama sayıları üniversitemizin ihtiyaç duyduğu sayıların çok altında yer almaktadır. Kadro sayılarının artırılması ile hizmetler daha etkin yerine getirilecektir.

❖ Öğrenci kontenjanlarının üniversite inisiyatifi dışında belirlenmesi ve sınavsız geçiş gibi durumlar nitel ve nicel açıdan öğrenci kalitesini etkilemektedir. Kontenjanlar belirlenirken üniversitelerin tekliflerinin göz önünde bulundurulması gerektiği düşünülmektedir.

Tedbirler:

❖ Teknoparkın varlığı üniversitenin sahip olduğu akademik bilgi ile sektörlerin ticari tecrübelerini Ar-Ge ve inovasyon temelli ortak projelerde birleştirerek, bölgemizin ve ülkemizin ekonomik gelişimine katkı sağlamaktadır. Teknoparkın bu kapsamdaki faaliyetlerini sürdürmesi ve geliştirmesi konusunda Teknoparkın tanıtımı, fiziki ve teknik bakımdan iyileştirilmesi tedbirleri alınmaktadır.

❖ Personelin gelişimi konusunda gerçekleştirilen eğitimlere katılım konusunda gerekli takipler ve yazışmalar yapılarak personelin katılımı ile ilgili tedbirler alınmaktadır.

❖ Memnuniyet anketlerinden elde edilen sonuçlar değerlendirilmekte, memnuniyet düzeyi düşük çıkan alanlarla ilgili iyileştirme çalışmaları yapılarak ilgili tedbirler alınmaktadır.

❖ İç kontrol çalışmalarında tüm standartların tamamlanabilmesi için çalışmanın tüm personel tarafından benimsenmesi konusunda tedbirler alınmaktadır.

EK-1: Üst Yöneticinin İç Kontrol Güvence Beyanı

Üst yönetici olarak görev ve yetkilerim çerçevesinde Afyon Kocatepe Üniversitesi bütçesinin; kalkınma planına, yıllık programa, stratejik plan ve performans programı ile hizmet gereklerine uygun olarak hazırlandığını ve uygulandığını, amaç ve hedeflerin gerçekleştirilmesi ve ilgili mevzuatla düzenlenen görev ve hizmetlerin yerine getirilmesi için bütçe ile tahsis edilmiş kaynakların, planlanmış amaçlar doğrultusunda ve iyi malî yönetim ilkelerine uygun olarak kullanıldığını beyan ederim.

Bu çerçevede iç kontrol sisteminin; idarenin gelir, gider, varlık ve yükümlülüklerinin etkili, ekonomik ve verimli bir şekilde yönetilmesine, kanunlara ve diğer düzenlemelere uygun olarak faaliyet göstermesine, her türlü malî karar ve işlemlerde usulsüzlük ve yolsuzluğun önlenmesine, karar oluşturmak ve izlemek için düzenli, zamanında ve güvenilir rapor ve bilgi edinilmesine, varlıkların kötüye kullanılmasının ve israfının önlenmesine ve kayıplara karşı korunmasına ilişkin yeterli ve makul güvenceyi sağladığını bildiririm.

Bu güvence, üst yönetici olarak sahip olduğum bilgi ve değerlendirmelere, yönetim bilgi sistemlerine, iç kontrol sistemi değerlendirme raporlarına, izleme ve değerlendirme raporlarına, harcama yetkilileri ile malî hizmetler birim yöneticisi tarafından sunulan güvence beyanlarına ve denetim raporlarına dayanmaktadır.

Afyon Kocatepe Üniversitesi 2024 Yılı İdare Faaliyet Raporunda yer alan bilgilerin güvenilir, tam ve doğru olduğunu beyan ederim. (Afyonkarahisar-2025)

İmza

Prof. Dr. Mehmet KARAKAŞ

Rektör

EK-2: Mali Hizmetler Birim Yöneticisinin Beyanı

Strateji Geliştirme Daire Başkanı olarak yetkim dâhilinde;

İç kontrol sisteminin Afyon Kocatepe Üniversitesinde oluşturulması, uygulanması ve geliştirilmesi çalışmalarında gerekli koordinasyonun sağlandığını, eğitim ve rehberlik hizmeti verildiğini, faaliyetlerin malî yönetim ve kontrol mevzuatı ve diğer mevzuata uygun olarak yürütüldüğünü, kamu kaynaklarının etkili, ekonomik ve verimli bir şekilde kullanılmasını temin etmek üzere iç kontrol süreçlerinin işletildiğini, uygulama sonuçlarının izlendiğini ve gerekli tedbirlerin alınması için düşünce ve önerilerimin zamanında üst yöneticiye raporlandığını beyan ederim.

Malî kanunlarla ilgili diğer mevzuatın uygulanması konusunda üst yöneticiye ve harcama yetkililerine gerekli bilgileri sağladığımı ve danışmanlık faaliyetinde bulunduğumu bildiririm.

Afyon Kocatepe Üniversitesi 2024 Yılı İdare Faaliyet Raporunun “3.1. Malî Bilgiler” bölümünde yer alan bilgilerin güvenilir, tam ve doğru olduğunu teyit ederim. (Afyonkarahisar-2025)

İmza

Ahmet ERKAN

Strateji Geliştirme Daire Başkanı