

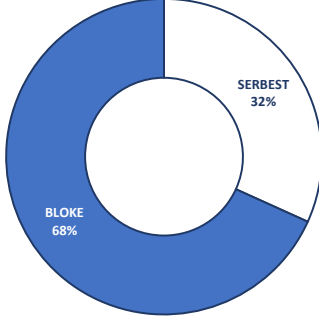
## AFYON KOCATEPE ÜNİVERSİTESİ 1 OCAK - 31 MART 2026 DÖNEMİ BÜTÇE VERİLERİ

Kaynak: Bütçe Yönetim Enformasyon Sistemi (e-Bütçe)

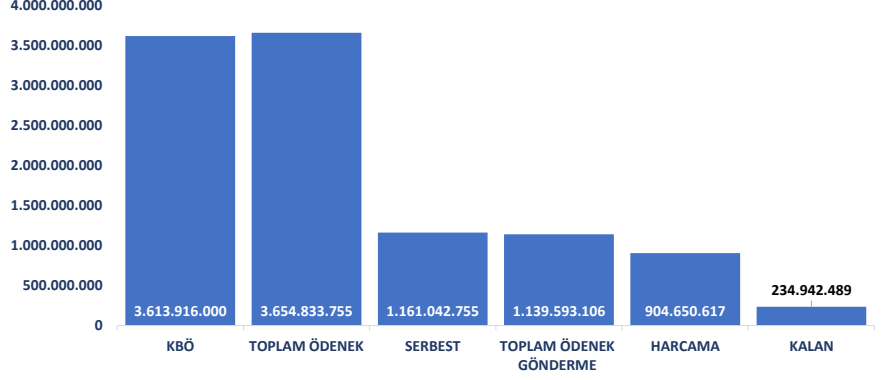
## GENEL ÖZET

AÇIKLAMA	KBÖ	TOPLAM ÖDENEK	SERBEST	BLOKE	TOPLAM ÖDENEK GÖNDERME	HARCAMA	KALAN	KULLANIM ORANI
TOPLAM	3.613.916.000	3.654.833.755	1.161.042.755	2.493.791.000	1.139.593.106	904.650.617	234.942.489	24,8%

## SERBEST - BLOKE



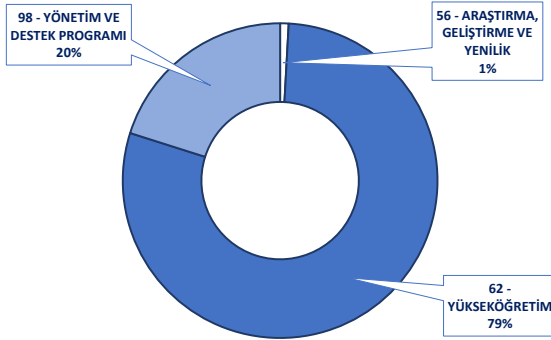
## GERÇEKLEŞME



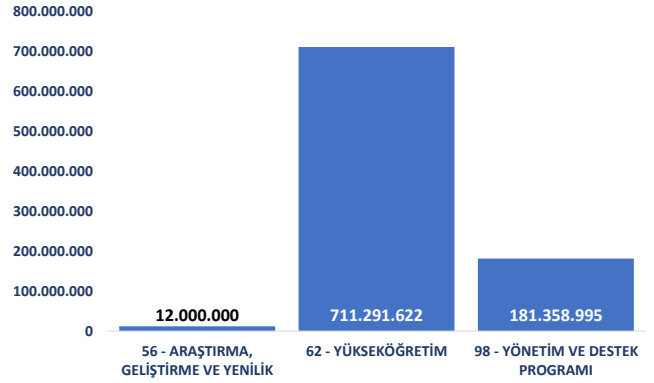
## PROGRAM BAZINDA ÖZET

PROGRAM	KBÖ	TOPLAM ÖDENEK	SERBEST	BLOKE	TOPLAM ÖDENEK GÖNDERME	HARCAMA	KALAN	KULLANIM ORANI
56 - ARAŞTIRMA, GELİŞTİRME VE YENİLİK	31.873.000	31.873.000	14.709.000	17.164.000	13.374.000	12.000.000	1.374.000	37,6%
62 - YÜKSEKÖĞRETİM	2.844.545.000	2.887.997.250	909.094.250	1.978.903.000	892.412.601	711.291.622	181.120.979	24,6%
98 - YÖNETİM VE DESTEK PROGRAMI	737.498.000	734.963.505	237.239.505	497.724.000	233.806.505	181.358.995	52.447.510	24,7%
TOPLAM	3.613.916.000	3.654.833.755	1.161.042.755	2.493.791.000	1.139.593.106	904.650.617	234.942.489	24,8%

## PROGRAM BAZINDA TOPLAM ÖDENEK



## PROGRAM BAZINDA HARCAMA



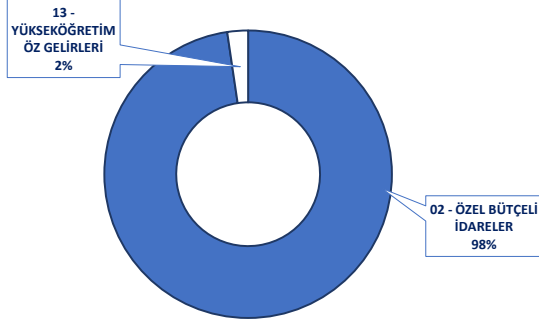
## FİNANSMAN KODU BAZINDA ÖZET

FİNANSMAN	KBÖ	TOPLAM ÖDENEK	SERBEST	BLOKE	TOPLAM ÖDENEK GÖNDERME	HARCAMA	KALAN	KULLANIM ORANI
02 - ÖZEL BÜTÇELİ İDARELER	3.541.032.000	3.569.810.700	1.120.331.700	2.449.479.000	1.111.948.061	900.031.342	211.916.719	25,2%
13 - YÜKSEKÖĞRETİM ÖZ GELİRLERİ	72.884.000	85.023.055	40.711.055	44.312.000	27.645.045	4.619.275	23.025.770	5,4%
TOPLAM	3.613.916.000	3.654.833.755	1.161.042.755	2.493.791.000	1.139.593.106	904.650.617	234.942.489	24,8%

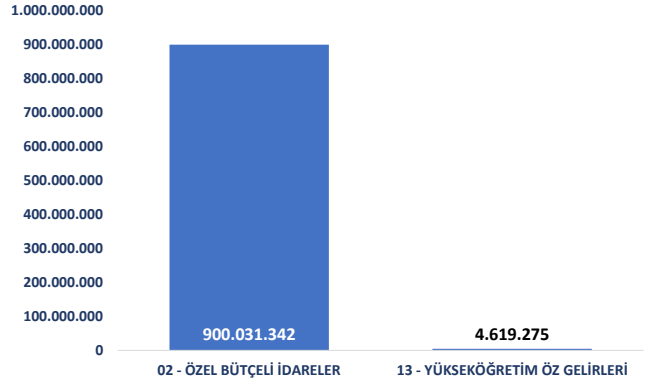
# AFYON KOCATEPE ÜNİVERSİTESİ 1 OCAK - 31 MART 2026 DÖNEMİ BÜTÇE VERİLERİ

Kaynak: Bütçe Yönetim Enformasyon Sistemi (e-Bütçe)

## FİNANSMAN KODU BAZINDA TOPLAM ÖDENEK



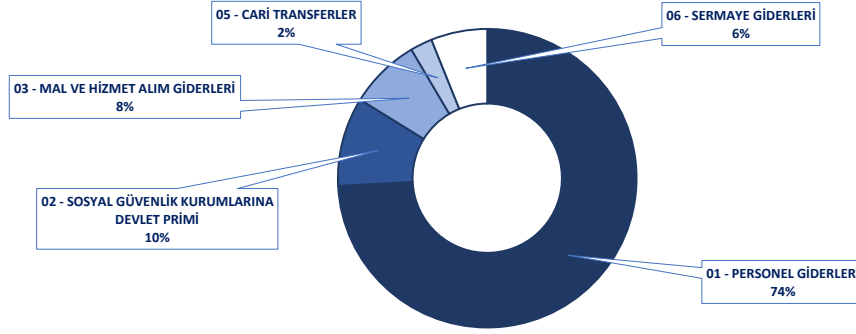
## FİNANSMAN KODU BAZINDA HARCAMA



## EKONOMİK SINIFLANDIRMA - 1. DÜZEY ÖZET

EKONOMİK KOD - AÇIKLAMA	KBÖ	TOPLAM ÖDENEK	SERBEST	BLOKE	TOPLAM ÖDENEK GÖNDERME	HARCAMA	KALAN	KULLANIM ORANI
01 - PERSONEL GİDERLERİ	2.710.911.000	2.711.323.350	883.124.350	1.828.199.000	877.362.015	728.875.772	148.486.243	26,9%
02 - SOSYAL GÜVENLİK KURUMLARINA DEVLET PRİMİ	352.199.000	352.199.000	113.957.000	238.242.000	112.917.004	94.484.200	18.432.804	26,8%
03 - MAL VE HİZMET ALIM GİDERLERİ	262.765.000	281.543.700	91.953.700	189.590.000	77.306.382	32.463.427	44.842.955	11,5%
05 - CARİ TRANSFERLER	87.041.000	87.112.200	38.352.200	48.760.000	38.352.200	36.827.218	1.524.982	42,3%
06 - SERMAYE GİDERLERİ	201.000.000	222.655.505	33.655.505	189.000.000	33.655.505	12.000.000	21.655.505	5,4%
<b>TOPLAM</b>	<b>3.613.916.000</b>	<b>3.654.833.755</b>	<b>1.161.042.755</b>	<b>2.493.791.000</b>	<b>1.139.593.106</b>	<b>904.650.617</b>	<b>234.942.489</b>	<b>24,8%</b>

## EKONOMİK SINIFLANDIRMAYA GÖRE TOPLAM ÖDENEK



## EKONOMİK SINIFLANDIRMAYA GÖRE HARCAMA

