

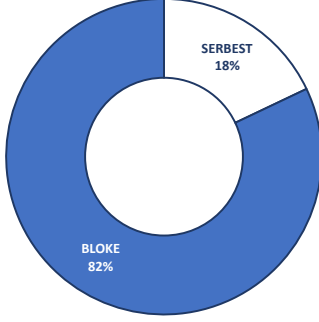
## AFYON KOCATEPE ÜNİVERSİTESİ 1 OCAK - 31 OCAK 2026 DÖNEMİ BÜTÇE VERİLERİ

Kaynak: Bütçe Yönetim Enformasyon Sistemi (e-Bütçe)

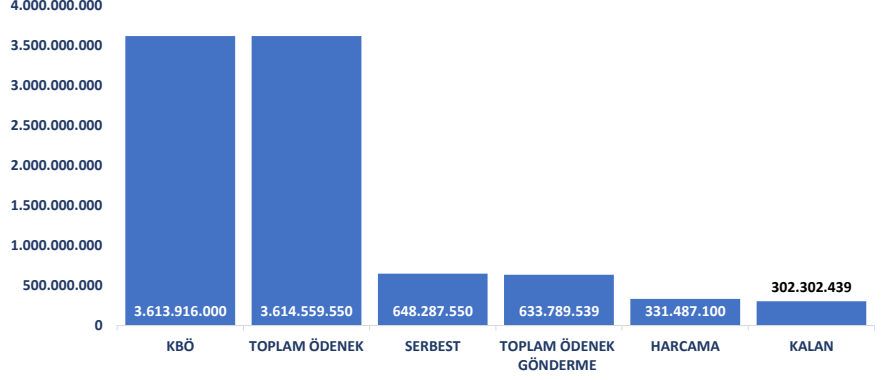
## GENEL ÖZET

AÇIKLAMA	KBÖ	TOPLAM ÖDENEK	SERBEST	BLOKE	TOPLAM ÖDENEK GÖNDERME	HARCAMA	KALAN	KULLANIM ORANI
TOPLAM	3.613.916.000	3.614.559.550	648.287.550	2.966.272.000	633.789.539	331.487.100	302.302.439	9,2%

## SERBEST - BLOKE



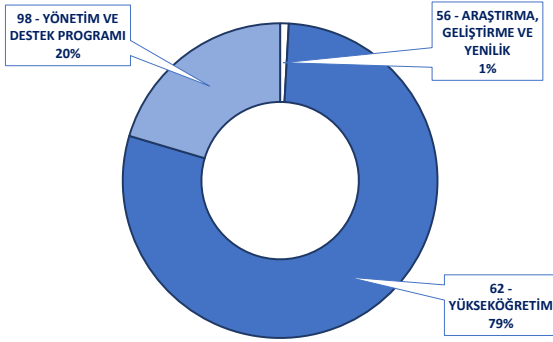
## GERÇEKLEŞME



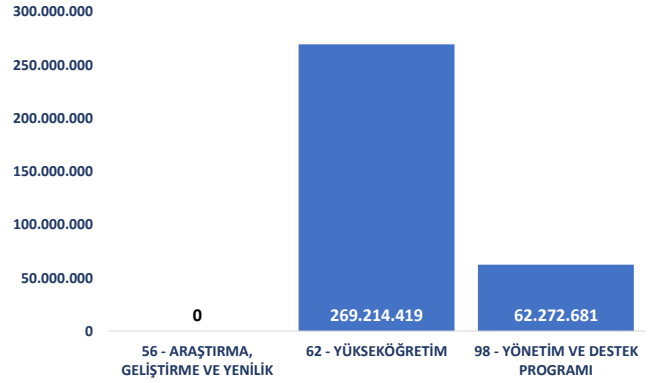
## PROGRAM BAZINDA ÖZET

PROGRAM	KBÖ	TOPLAM ÖDENEK	SERBEST	BLOKE	TOPLAM ÖDENEK GÖNDERME	HARCAMA	KALAN	KULLANIM ORANI
56 - ARAŞTIRMA, GELİŞTİRME VE YENİLİK	31.873.000	31.873.000	591.000	31.282.000	297.700	0	297.700	0,0%
62 - YÜKSEKÖĞRETİM	2.844.545.000	2.845.028.550	550.789.550	2.294.239.000	536.989.239	269.214.419	267.774.820	9,5%
98 - YÖNETİM VE DESTEK PROGRAMI	737.498.000	737.658.000	96.907.000	640.751.000	96.502.600	62.272.681	34.229.919	8,4%
TOPLAM	3.613.916.000	3.614.559.550	648.287.550	2.966.272.000	633.789.539	331.487.100	302.302.439	9,2%

## PROGRAM BAZINDA TOPLAM ÖDENEK



## PROGRAM BAZINDA HARCAMA



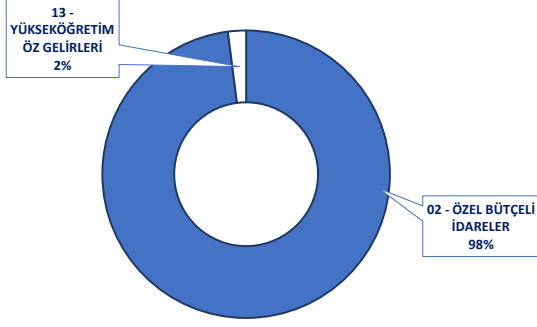
## FİNANSMAN KODU BAZINDA ÖZET

FİNANSMAN	KBÖ	TOPLAM ÖDENEK	SERBEST	BLOKE	TOPLAM ÖDENEK GÖNDERME	HARCAMA	KALAN	KULLANIM ORANI
02 - ÖZEL BÜTÇELİ İDARELER	3.541.032.000	3.541.192.000	635.643.000	2.905.549.000	632.114.148	330.483.102	301.631.047	9,3%
13 - YÜKSEKÖĞRETİM ÖZ GELİRLERİ	72.884.000	73.367.550	12.644.550	60.723.000	1.675.391	1.003.998	671.392	1,4%
TOPLAM	3.613.916.000	3.614.559.550	648.287.550	2.966.272.000	633.789.539	331.487.100	302.302.439	9,2%

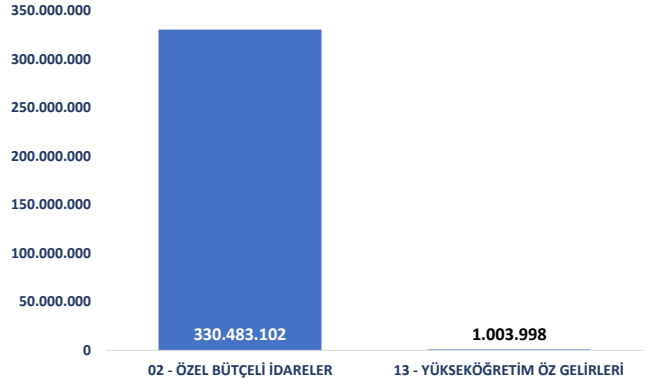
# AFYON KOCATEPE ÜNİVERSİTESİ 1 OCAK - 31 OCAK 2026 DÖNEMİ BÜTÇE VERİLERİ

Kaynak: Bütçe Yönetim Enformasyon Sistemi (e-Bütçe)

## FİNANSMAN KODU BAZINDA TOPLAM ÖDENEK



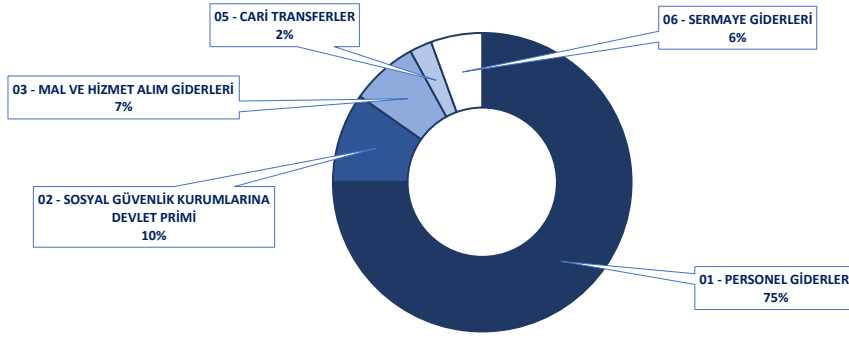
## FİNANSMAN KODU BAZINDA HARCAMA



## EKONOMİK SINIFLANDIRMA - 1. DÜZEY ÖZET

EKONOMİK KOD - AÇIKLAMA	KBÖ	TOPLAM ÖDENEK	SERBEST	BLOKE	TOPLAM ÖDENEK GÖNDERME	HARCAMA	KALAN	KULLANIM ORANI
01 - PERSONEL GİDERLERİ	2.710.911.000	2.711.323.350	542.604.350	2.168.719.000	534.245.883	285.112.168	249.133.715	10,5%
02 - SOSYAL GÜVENLİK KURUMLARINA DEVLET PRİMİ	352.199.000	352.199.000	70.449.000	281.750.000	69.272.654	37.034.882	32.237.772	10,5%
03 - MAL VE HİZMET ALIM GİDERLERİ	262.765.000	262.925.000	26.458.000	236.467.000	21.495.702	1.600.050	19.895.652	0,6%
05 - CARİ TRANSFERLER	87.041.000	87.112.200	8.776.200	78.336.000	8.775.300	7.740.000	1.035.300	8,9%
06 - SERMAYE GİDERLERİ	201.000.000	201.000.000	0	201.000.000	0	0	0	0,0%
<b>TOPLAM</b>	<b>3.613.916.000</b>	<b>3.614.559.550</b>	<b>648.287.550</b>	<b>2.966.272.000</b>	<b>633.789.539</b>	<b>331.487.100</b>	<b>302.302.439</b>	<b>9,2%</b>

## EKONOMİK SINIFLANDIRMAYA GÖRE TOPLAM ÖDENEK



## EKONOMİK SINIFLANDIRMAYA GÖRE HARCAMA

