

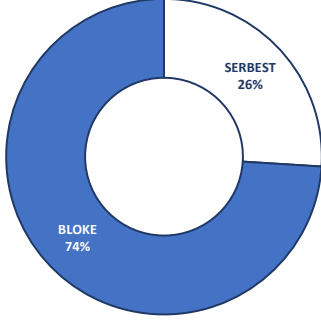
## AFYON KOCATEPE ÜNİVERSİTESİ 1 OCAK - 28 ŞUBAT 2026 DÖNEMİ BÜTÇE VERİLERİ

Kaynak: Bütçe Yönetim Enformasyon Sistemi (e-Bütçe)

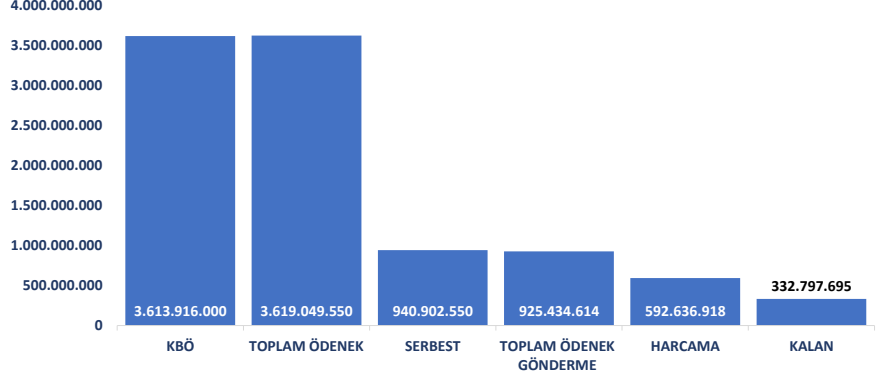
## GENEL ÖZET

AÇIKLAMA	KBÖ	TOPLAM ÖDENEK	SERBEST	BLOKE	TOPLAM ÖDENEK GÖNDERME	HARCAMA	KALAN	KULLANIM ORANI
TOPLAM	3.613.916.000	3.619.049.550	940.902.550	2.678.147.000	925.434.614	592.636.918	332.797.695	16,4%

## SERBEST - BLOKE



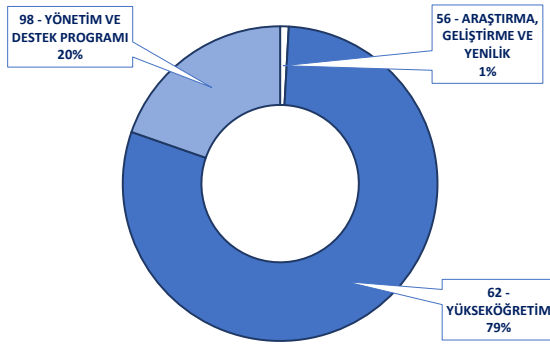
## GERÇEKLEŞME



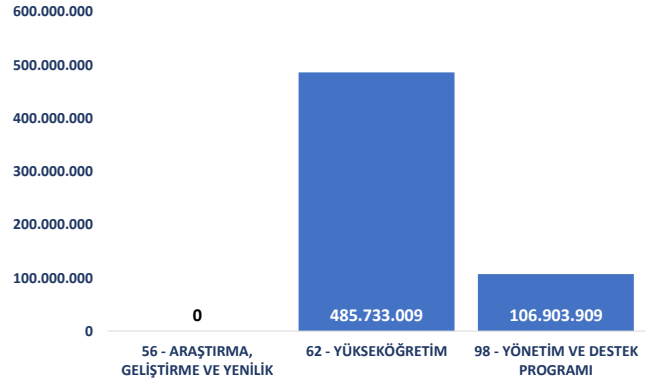
## PROGRAM BAZINDA ÖZET

PROGRAM	KBÖ	TOPLAM ÖDENEK	SERBEST	BLOKE	TOPLAM ÖDENEK GÖNDERME	HARCAMA	KALAN	KULLANIM ORANI
56 - ARAŞTIRMA, GELİŞTİRME VE YENİLİK	31.873.000	31.873.000	7.650.000	24.223.000	6.837.000	0	6.837.000	0,0%
62 - YÜKSEKÖĞRETİM	2.844.545.000	2.875.168.550	751.172.550	2.123.996.000	739.950.614	485.733.009	254.217.605	16,9%
98 - YÖNETİM VE DESTEK PROGRAMI	737.498.000	712.008.000	182.080.000	529.928.000	178.647.000	106.903.909	71.743.091	15,0%
TOPLAM	3.613.916.000	3.619.049.550	940.902.550	2.678.147.000	925.434.614	592.636.918	332.797.695	16,4%

## PROGRAM BAZINDA TOPLAM ÖDENEK



## PROGRAM BAZINDA HARCAMA



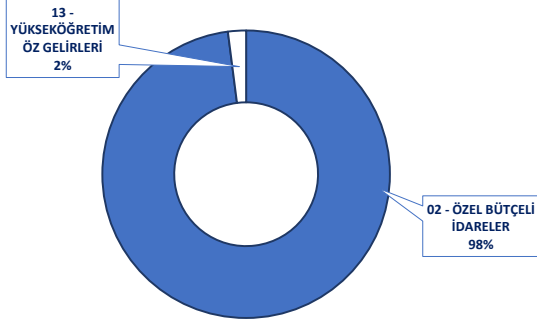
## FİNANSMAN KODU BAZINDA ÖZET

FİNANSMAN	KBÖ	TOPLAM ÖDENEK	SERBEST	BLOKE	TOPLAM ÖDENEK GÖNDERME	HARCAMA	KALAN	KULLANIM ORANI
02 - ÖZEL BÜTÇELİ İDARELER	3.541.032.000	3.545.682.000	916.569.000	2.629.113.000	909.445.074	590.138.863	319.306.211	16,6%
13 - YÜKSEKÖĞRETİM ÖZ GELİRLERİ	72.884.000	73.367.550	24.333.550	49.034.000	15.989.540	2.498.055	13.491.485	3,4%
TOPLAM	3.613.916.000	3.619.049.550	940.902.550	2.678.147.000	925.434.614	592.636.918	332.797.695	16,4%

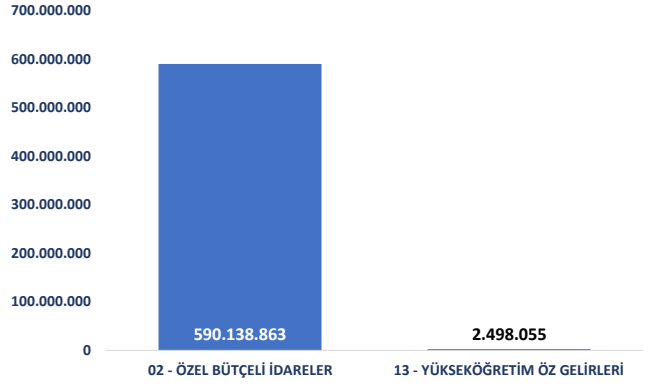
AFYON KOCATEPE ÜNİVERSİTESİ 1 OCAK - 28 ŞUBAT 2026 DÖNEMİ BÜTÇE VERİLERİ

Kaynak: Bütçe Yönetim Enformasyon Sistemi (e-Bütçe)

FİNANSMAN KODU BAZINDA TOPLAM ÖDENEK



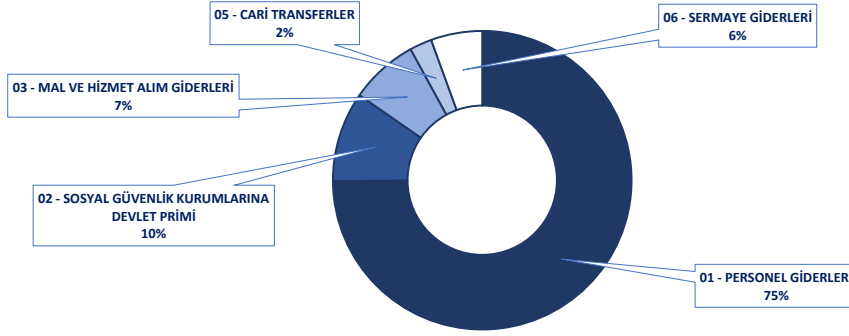
FİNANSMAN KODU BAZINDA HARCAMA



EKONOMİK SINIFLANDIRMA - 1. DÜZEY ÖZET

EKONOMİK KOD - AÇIKLAMA	KBÖ	TOPLAM ÖDENEK	SERBEST	BLOKE	TOPLAM ÖDENEK GÖNDERME	HARCAMA	KALAN	KULLANIM ORANI
01 - PERSONEL GİDERLERİ	2.710.911.000	2.711.323.350	743.124.350	1.968.199.000	740.862.015	507.069.189	233.792.825	18,7%
02 - SOSYAL GÜVENLİK KURUMLARINA DEVLET PRİMİ	352.199.000	352.199.000	101.135.000	251.064.000	100.595.004	65.595.564	34.999.440	18,6%
03 - MAL VE HİZMET ALIM GİDERLERİ	262.765.000	267.415.000	66.900.000	200.515.000	54.234.395	11.215.886	43.018.509	4,2%
05 - CARİ TRANSFERLER	87.041.000	87.112.200	23.743.200	63.369.000	23.743.200	8.756.279	14.986.921	10,1%
06 - SERMAYE GİDERLERİ	201.000.000	201.000.000	6.000.000	195.000.000	6.000.000	0	6.000.000	0,0%
<b>TOPLAM</b>	<b>3.613.916.000</b>	<b>3.619.049.550</b>	<b>940.902.550</b>	<b>2.678.147.000</b>	<b>925.434.614</b>	<b>592.636.918</b>	<b>332.797.695</b>	<b>16,4%</b>

EKONOMİK SINIFLANDIRMAYA GÖRE TOPLAM ÖDENEK



EKONOMİK SINIFLANDIRMAYA GÖRE HARCAMA

