

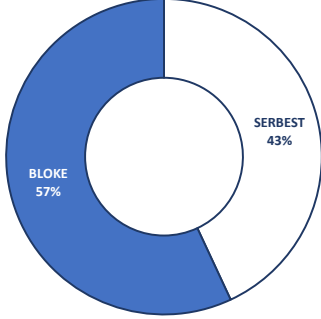
AFYON KOCATEPE ÜNİVERSİTESİ 1 OCAK - 30 NİSAN 2026 DÖNEMİ BÜTÇE VERİLERİ

Kaynak: Bütçe Yönetim Enformasyon Sistemi (e-Bütçe)

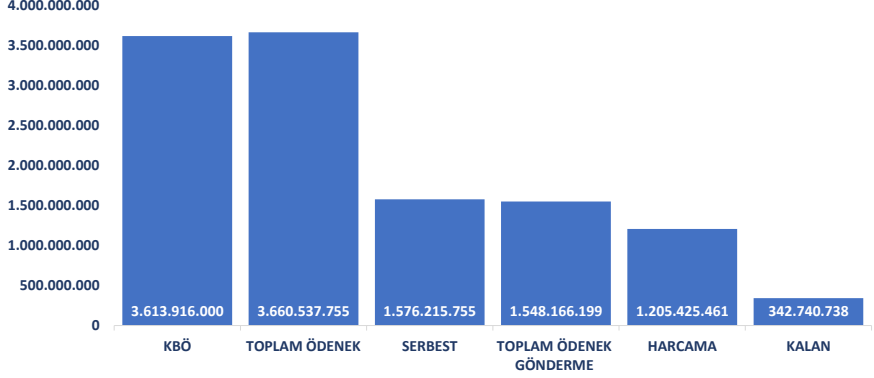
GENEL ÖZET

AÇIKLAMA	KBÖ	TOPLAM ÖDENEK	SERBEST	BLOKE	TOPLAM ÖDENEK GÖNDERME	HARCAMA	KALAN	KULLANIM ORANI
TOPLAM	3.613.916.000	3.660.537.755	1.576.215.755	2.084.322.000	1.548.166.199	1.205.425.461	342.740.738	32,9%

SERBEST - BLOKE



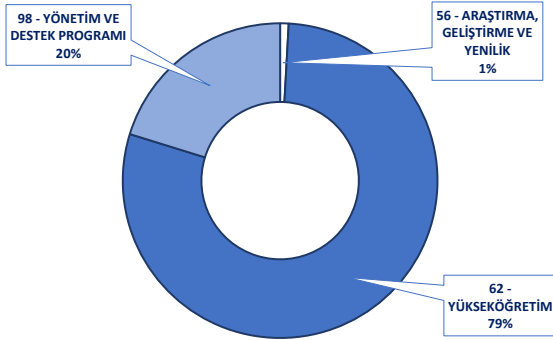
GERÇEKLEŞME



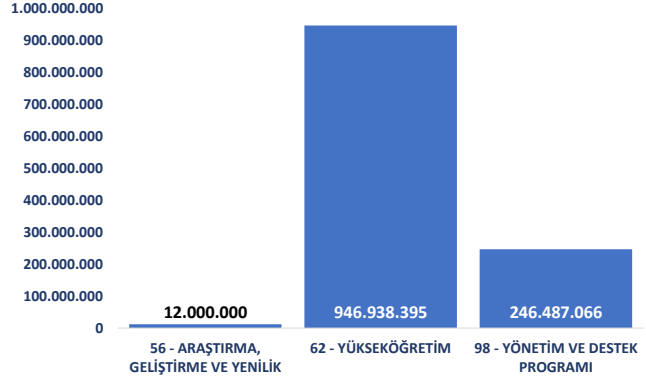
PROGRAM BAZINDA ÖZET

PROGRAM	KBÖ	TOPLAM ÖDENEK	SERBEST	BLOKE	TOPLAM ÖDENEK GÖNDERME	HARCAMA	KALAN	KULLANIM ORANI
56 - ARAŞTIRMA, GELİŞTİRME VE YENİLİK	31.873.000	31.873.000	21.768.000	10.105.000	21.389.285	12.000.000	9.389.285	37,6%
62 - YÜKSEKÖĞRETİM	2.844.545.000	2.888.601.250	1.205.421.250	1.683.180.000	1.178.190.409	946.938.395	231.252.014	32,8%
98 - YÖNETİM VE DESTEK PROGRAMI	737.498.000	740.063.505	349.026.505	391.037.000	348.586.505	246.487.066	102.099.439	33,3%
TOPLAM	3.613.916.000	3.660.537.755	1.576.215.755	2.084.322.000	1.548.166.199	1.205.425.461	342.740.738	32,9%

PROGRAM BAZINDA TOPLAM ÖDENEK



PROGRAM BAZINDA HARCAMA



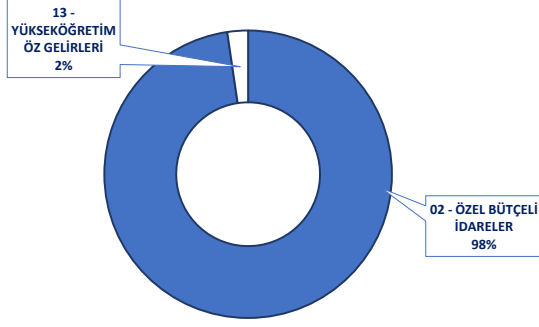
FİNANSMAN KODU BAZINDA ÖZET

FİNANSMAN	KBÖ	TOPLAM ÖDENEK	SERBEST	BLOKE	TOPLAM ÖDENEK GÖNDERME	HARCAMA	KALAN	KULLANIM ORANI
02 - ÖZEL BÜTÇELİ İDARELER	3.541.032.000	3.575.514.700	1.523.086.700	2.052.428.000	1.512.706.838	1.197.748.375	314.958.463	33,5%
13 - YÜKSEKÖĞRETİM ÖZ GELİRLERİ	72.884.000	85.023.055	53.129.055	31.894.000	35.459.361	7.677.086	27.782.275	9,0%
TOPLAM	3.613.916.000	3.660.537.755	1.576.215.755	2.084.322.000	1.548.166.199	1.205.425.461	342.740.738	32,9%

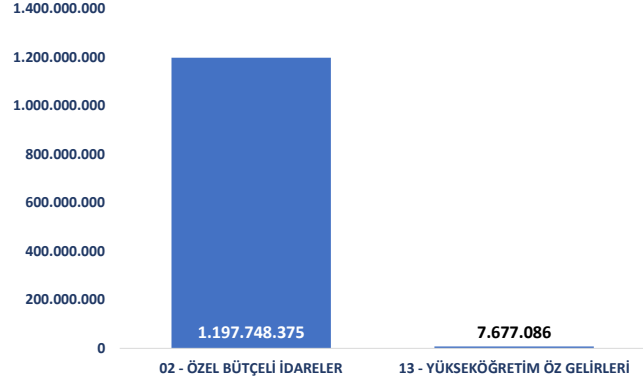
AFYON KOCATEPE ÜNİVERSİTESİ 1 OCAK - 30 NİSAN 2026 DÖNEMİ BÜTÇE VERİLERİ

Kaynak: Bütçe Yönetim Enformasyon Sistemi (e-Bütçe)

FİNANSMAN KODU BAZINDA TOPLAM ÖDENEK



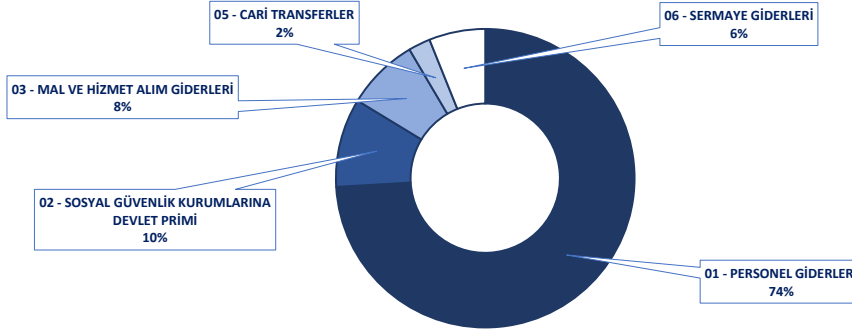
FİNANSMAN KODU BAZINDA HARCAMA



EKONOMİK SINIFLANDIRMA - 1. DÜZEY ÖZET

EKONOMİK KOD - AÇIKLAMA	KBÖ	TOPLAM ÖDENEK	SERBEST	BLOKE	TOPLAM ÖDENEK GÖNDERME	HARCAMA	KALAN	KULLANIM ORANI
01 - PERSONEL GİDERLERİ	2.710.911.000	2.711.323.350	1.154.550.350	1.556.773.000	1.143.111.046	955.072.564	188.038.482	35,2%
02 - SOSYAL GÜVENLİK KURUMLARINA DEVLET PRİMİ	352.199.000	352.199.000	155.872.000	196.327.000	153.169.004	122.881.347	30.287.657	34,9%
03 - MAL VE HİZMET ALIM GİDERLERİ	262.765.000	287.142.700	136.586.700	150.556.000	122.679.444	49.939.273	72.740.171	17,4%
05 - CARİ TRANSFERLER	87.041.000	87.217.200	53.051.200	34.166.000	53.051.200	50.999.519	2.051.681	58,5%
06 - SERMAYE GİDERLERİ	201.000.000	222.655.505	76.155.505	146.500.000	76.155.505	26.532.759	49.622.746	11,9%
TOPLAM	3.613.916.000	3.660.537.755	1.576.215.755	2.084.322.000	1.548.166.199	1.205.425.461	342.740.738	32,9%

EKONOMİK SINIFLANDIRMAYA GÖRE TOPLAM ÖDENEK



EKONOMİK SINIFLANDIRMAYA GÖRE HARCAMA

