

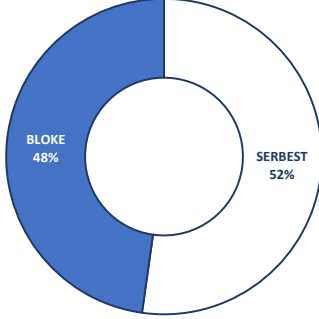
AFYON KOCATEPE ÜNİVERSİTESİ 1 OCAK - 31 MAYIS 2026 DÖNEMİ BÜTÇE VERİLERİ

Kaynak: Bütçe Yönetim Enformasyon Sistemi (e-Bütçe)

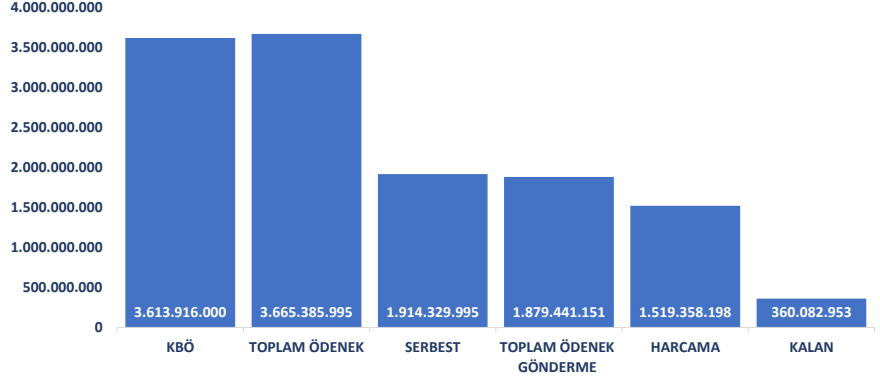
GENEL ÖZET

AÇIKLAMA	KBÖ	TOPLAM ÖDENEK	SERBEST	BLOKE	TOPLAM ÖDENEK GÖNDERME	HARCAMA	KALAN	KULLANIM ORANI
TOPLAM	3.613.916.000	3.665.385.995	1.914.329.995	1.751.056.000	1.879.441.151	1.519.358.198	360.082.953	41,5%

SERBEST - BLOKE



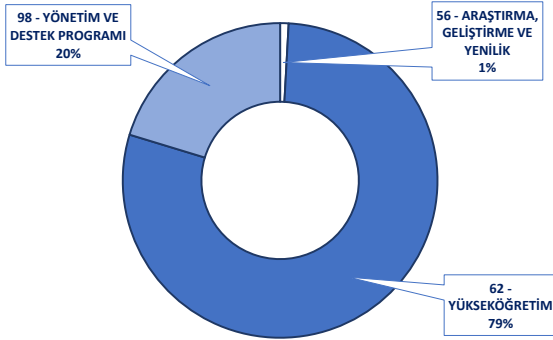
GERÇEKLEŞME



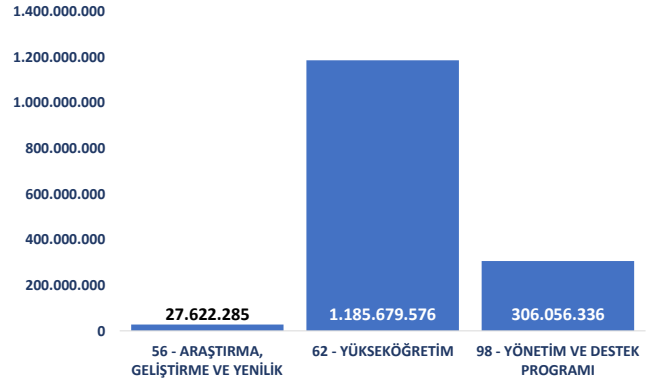
PROGRAM BAZINDA ÖZET

PROGRAM	KBÖ	TOPLAM ÖDENEK	SERBEST	BLOKE	TOPLAM ÖDENEK GÖNDERME	HARCAMA	KALAN	KULLANIM ORANI
56 - ARAŞTIRMA, GELİŞTİRME VE YENİLİK	31.873.000	31.873.000	28.827.000	3.046.000	27.926.285	27.622.285	304.000	86,7%
62 - YÜKSEKÖĞRETİM	2.844.545.000	2.889.349.490	1.458.937.490	1.430.412.000	1.425.389.361	1.185.679.576	239.709.784	41,0%
98 - YÖNETİM VE DESTEK PROGRAMI	737.498.000	744.163.505	426.565.505	317.598.000	426.125.505	306.056.336	120.069.169	41,1%
TOPLAM	3.613.916.000	3.665.385.995	1.914.329.995	1.751.056.000	1.879.441.151	1.519.358.198	360.082.953	41,5%

PROGRAM BAZINDA TOPLAM ÖDENEK



PROGRAM BAZINDA HARCAMA



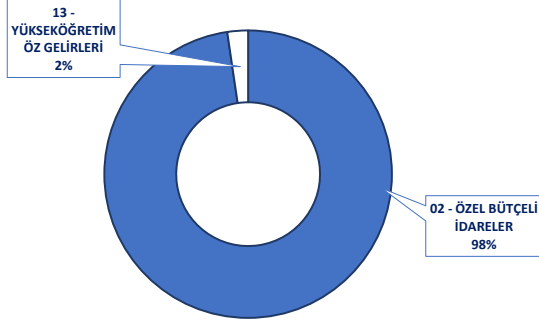
FİNANSMAN KODU BAZINDA ÖZET

FİNANSMAN	KBÖ	TOPLAM ÖDENEK	SERBEST	BLOKE	TOPLAM ÖDENEK GÖNDERME	HARCAMA	KALAN	KULLANIM ORANI
02 - ÖZEL BÜTÇELİ İDARELER	3.541.032.000	3.580.218.940	1.853.816.940	1.726.402.000	1.843.687.790	1.506.737.892	336.949.898	42,1%
13 - YÜKSEKÖĞRETİM ÖZ GELİRLERİ	72.884.000	85.167.055	60.513.055	24.654.000	35.753.361	12.620.306	23.133.055	14,8%
TOPLAM	3.613.916.000	3.665.385.995	1.914.329.995	1.751.056.000	1.879.441.151	1.519.358.198	360.082.953	41,5%

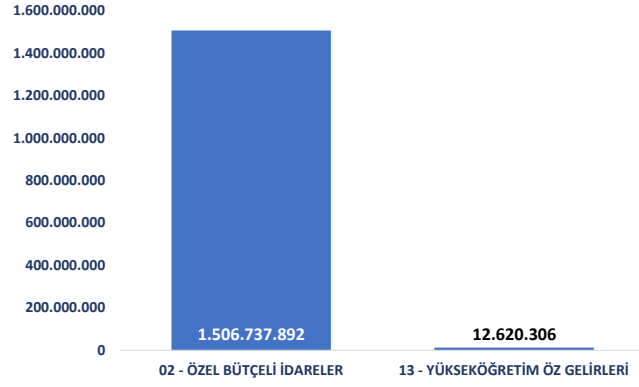
AFYON KOCATEPE ÜNİVERSİTESİ 1 OCAK - 31 MAYIS 2026 DÖNEMİ BÜTÇE VERİLERİ

Kaynak: Bütçe Yönetim Enformasyon Sistemi (e-Bütçe)

FİNANSMAN KODU BAZINDA TOPLAM ÖDENEK



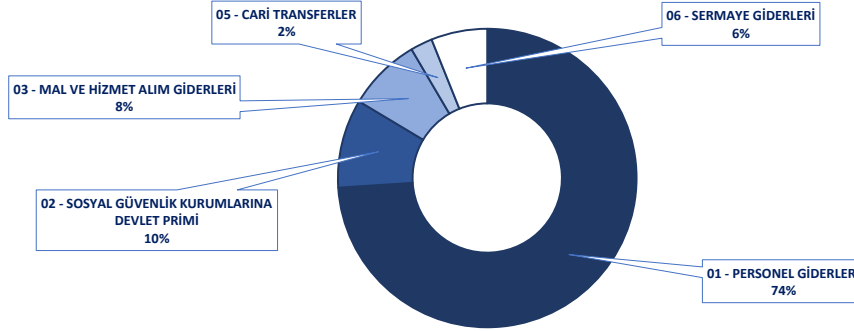
FİNANSMAN KODU BAZINDA HARCAMA



EKONOMİK SINIFLANDIRMA - 1. DÜZEY ÖZET

EKONOMİK KOD - AÇIKLAMA	KBÖ	TOPLAM ÖDENEK	SERBEST	BLOKE	TOPLAM ÖDENEK GÖNDERME	HARCAMA	KALAN	KULLANIM ORANI
01 - PERSONEL GİDERLERİ	2.710.911.000	2.711.323.350	1.396.050.350	1.315.273.000	1.380.779.046	1.194.879.767	185.899.279	44,1%
02 - SOSYAL GÜVENLİK KURUMLARINA DEVLET PRİMİ	352.199.000	352.199.000	187.185.000	165.014.000	183.985.004	154.567.093	29.417.911	43,9%
03 - MAL VE HİZMET ALIM GİDERLERİ	262.765.000	291.846.940	165.149.940	126.697.000	148.732.396	68.070.106	80.662.290	23,3%
05 - CARİ TRANSFERLER	87.041.000	87.361.200	67.789.200	19.572.000	67.789.200	61.579.544	6.209.656	70,5%
06 - SERMAYE GİDERLERİ	201.000.000	222.655.505	98.155.505	124.500.000	98.155.505	40.261.688	57.893.817	18,1%
TOPLAM	3.613.916.000	3.665.385.995	1.914.329.995	1.751.056.000	1.879.441.151	1.519.358.198	360.082.953	41,5%

EKONOMİK SINIFLANDIRMAYA GÖRE TOPLAM ÖDENEK



EKONOMİK SINIFLANDIRMAYA GÖRE HARCAMA

